

Autorità per il servizio di gestione integrata dei rifiuti urbani  
*Ambito Territoriale Ottimale "Toscana Costa"*

---

# *Rendiconto* *2012*

Att. N.2/a - Delibera Assemblée N.2 del 29.04.2013




Autorità per il servizio di gestione integrata rifiuti urbani  
Ambito Territoriale Ottimale Toscana Costa

## Rendiconto della gestione anno 2012

---

# Conto del Bilancio



Autorità per il servizio di gestione integrata rifiuti urbani  
Ambito Territoriale Ottimale Toscana Costa

## Rendiconto della gestione anno 2012

---

# Conto del Bilancio:

# ENTRATE

**GESTIONE DELLE ENTRATE**

DESCRIZIONE (con i dati della classificazione: Codice - Risorsa - Capitolo)	Residui conservati e stanziamenti definitivi di bilancio		N° di riferimenti allo svolgimento	Conto del tesoriere		Determinazione dei residui		Accertamenti	Maggiori o minori entrate	
	RS	CP		Residui (B)	Riscossioni	Residui da riportare	Residui (C)			Residui (D=B+C)
	T		Totale (M)	Totale (N)	Residui al 31 dicembre (O=C+H)	Accertamenti al 31 dicembre (P=D+I)	(L=I-F) (L=F-I)			
<b>TITOLO I ENTRATE DERIV. DA CONTRIBUTI E TRASF. CORRENTI DELLO STATO, DELLA REGIONE E DI ALTRI DEL SETT. PUBBL., ANCHE RAPP. ALL'ES. DI FUNZIONI DELEGATE DALLA REGIONE</b>										
<u>Categoria 05 - contributi e trasferimenti correnti da altri enti del settore pubblico</u>										
1050010 quote di contribuzione dei comuni alle spese di funzionamento	RS		0,00	0,00				0,00	0,00	
	CP		890.000,00	634.597,33				889.989,14	10,86	
	T		890.000,00	634.597,33				889.989,14	10,86	
1050015 quote consortili ex ato	RS		0,00	0,00				0,00	0,00	
	CP		218.121,76	65.915,68				218.112,01	9,75	
	T		218.121,76	65.915,68				218.112,01	9,75	
<u>Totale Categoria 05</u>	RS		0,00	0,00				0,00	0,00	
	CP		1.108.121,76	700.513,01				1.108.101,15	20,61	
	T		1.108.121,76	700.513,01				1.108.101,15	20,61	
<b>TITOLO II ENTRATE EXTRATRIBUTARIE</b>										
<u>Categoria 03 - interessi su anticipazioni e crediti</u>										
2030010 interessi attivi	RS		0,00	0,00				0,00	0,00	
	CP		3.000,00	2.998,89				6.143,47	* 3.143,47	
	T		3.000,00	2.998,89				6.143,47	* 3.143,47	



**GESTIONE DELLE ENTRATE**

	DESCRIZIONE (con i dati della classificazione: Codice - Risorsa - Capitolo)	Residui conservati e stanziamenti definitivi di bilancio		N° di riferimenti allo svolgimento	Conto del tesoriere		Determinazione dei residui		Accertamenti		Maggiori o minori entrate
		RS	CP		Residui (A)	Residui (B)	Residui da riportare	Residui (C)	Residui (D=B+C)	(E=D-A) (E=A-D)(*)	
					Competenza (F)	Competenza (G)	Competenza (H)	Competenza (I=G+H)			
									Totale (M)		
T	T										
<b>Totale Categoria 03</b>		RS	0,00	0,00	0,00	0,00	0,00	0,00	0,00	0,00	0,00
		CP	15.333.735,61	15.333.735,61	0,00	15.333.735,61	15.333.735,61	15.333.735,61	15.333.735,61	0,00	0,00
		T	15.333.735,61	15.333.735,61	0,00	15.333.735,61	15.333.735,61	15.333.735,61	15.333.735,61	0,00	0,00
<b>Categoria 04 - trasferimenti di capitale da altri enti del settore pubblico</b>		RS	0,00	0,00	0,00	0,00	0,00	0,00	0,00	0,00	0,00
3040030	contributi provincia di pisa extraflussi r.u.	CP	1.100.000,00	1.100.000,00	0,00	240.000,00	860.000,00	860.000,00	1.100.000,00	0,00	0,00
		T	1.100.000,00	1.100.000,00	0,00	240.000,00	860.000,00	860.000,00	1.100.000,00	0,00	0,00
3040050	trasferimenti di capitale altri enti settore pubblico	RS	0,00	0,00	0,00	0,00	0,00	0,00	0,00	0,00	0,00
		CP	590.205,58	590.205,58	0,00	590.205,58	0,00	0,00	590.205,58	0,00	0,00
		T	590.205,58	590.205,58	0,00	590.205,58	0,00	0,00	590.205,58	0,00	0,00
3040051	trasferimento dai comuni per incarico valutazione assets da conferire in retiambiente spa	RS	0,00	0,00	0,00	0,00	0,00	0,00	0,00	0,00	0,00
		CP	380.000,00	380.000,00	0,00	0,00	0,00	0,00	0,00	0,00	380.000,00
		T	380.000,00	380.000,00	0,00	0,00	0,00	0,00	0,00	0,00	380.000,00
3040052	restituzione somme per rinuncia esecuzione progetti incremento rd	RS	0,00	0,00	0,00	0,00	0,00	0,00	0,00	0,00	0,00
		CP	304.995,20	304.995,20	0,00	283.844,80	21.150,40	21.150,40	304.995,20	0,00	0,00
		T	304.995,20	304.995,20	0,00	283.844,80	21.150,40	21.150,40	304.995,20	0,00	0,00
<b>Totale Categoria 04</b>		RS	0,00	0,00	0,00	0,00	0,00	0,00	0,00	0,00	0,00
		CP	2.375.200,78	2.375.200,78	0,00	1.114.050,38	881.150,40	881.150,40	1.995.200,78	0,00	380.000,00
		T	2.375.200,78	2.375.200,78	0,00	1.114.050,38	881.150,40	881.150,40	1.995.200,78	0,00	380.000,00
<b>TOTALE TITOLO III</b>		RS	0,00	0,00	0,00	0,00	0,00	0,00	0,00	0,00	0,00
		CP	17.708.936,39	17.708.936,39	0,00	1.114.050,38	16.214.886,01	16.214.886,01	17.328.936,39	0,00	380.000,00
		T	17.708.936,39	17.708.936,39	0,00	1.114.050,38	16.214.886,01	16.214.886,01	17.328.936,39	0,00	380.000,00

**GESTIONE DELLE ENTRATE**

DESCRIZIONE (con i dati della classificazione: Codice - Risorsa - Capitolo)	Residui conservati e stanziamenti definitivi di bilancio		N° di riferimento allo svolgimento	Conto del tesoriere		Determinazione dei residui		Accertamenti	Maggiori o minori entrate		
	RS	CP		Residui (A)	Competenza (F)	Riscossioni	Residui da riportare			Residui (C)	Residui (D=B+C)
<b>TITOLO IV ENTRATE DERIVANTI DA ACCENSIONE DI PRESTITI</b>											
<u>Categoria 01 - anticipazioni di cassa</u>											
4010010	RS		0,00		0,00		0,00	0,00	0,00		
	CP		200.000,00		0,00		0,00	0,00	200.000,00		
	T		200.000,00	11	0,00		0,00	0,00	200.000,00		
	RS		0,00		0,00		0,00	0,00	0,00		
	CP		200.000,00		0,00		0,00	0,00	200.000,00		
	T		200.000,00		0,00		0,00	0,00	200.000,00		
<b>TOTALE TITOLO IV</b>											
<b>TITOLO V ENTRATE PER SERVIZI PER CONTO DI TERZI</b>											
<u>Categoria 01 - ritenute previdenziali e assistenziali al personale</u>											
5010000	RS		0,00	12	0,00		0,00	0,00	0,00		
	CP		55.000,00		29.134,69		0,00	29.134,69	25.865,31		
	T		55.000,00		29.134,69		0,00	29.134,69	25.865,31		
	RS		0,00		0,00		0,00	0,00	0,00		
	CP		55.000,00		29.134,69		0,00	29.134,69	25.865,31		
	T		55.000,00		29.134,69		0,00	29.134,69	25.865,31		

**GESTIONE DELLE ENTRATE**

DESCRIZIONE (con i dati della classificazione: Codice - Risorsa - Capitolo)	Residui conservati e stanziamenti definitivi di bilancio		N° di riferimento allo svolgimento	Conto del tesoriere		Determinazione dei residui		Accertamenti	Maggiori o minori entrate
	RS	CP		Riscossioni	Residui da riportare	Residui			
						Residui (A)	Competenza (F)	Residui (C)	
	T	Totale (M)		Totale (N)	Residui al 31 dicembre (O=C+H)	Accertamenti al 31 dicembre (P=D+I)	(E=D-A) (E=A-D)(*)	(L=I-F) (L=F-I)	
<b><u>Categoria 02 - ritenute erariali</u></b>									
5020000	RS	0,00	13	0,00	0,00	0,00	0,00	0,00	0,00
	CP	180.000,00		102.822,03	102.822,03	0,00	102.822,03	102.822,03	77.177,97
	T	180.000,00		102.822,03	102.822,03	0,00	102.822,03	102.822,03	77.177,97
	RS	0,00		0,00	0,00	0,00	0,00	0,00	0,00
	CP	180.000,00		102.822,03	0,00	102.822,03	102.822,03	77.177,97	77.177,97
	T	180.000,00		102.822,03	0,00	102.822,03	102.822,03	77.177,97	77.177,97
	RS	0,00	14	0,00	0,00	0,00	0,00	0,00	0,00
	CP	10.000,00		254,54	254,54	0,00	254,54	254,54	9.745,46
	T	10.000,00		254,54	254,54	0,00	254,54	254,54	9.745,46
	RS	0,00		0,00	0,00	0,00	0,00	0,00	0,00
	CP	10.000,00		254,54	0,00	254,54	254,54	9.745,46	9.745,46
	T	10.000,00		254,54	0,00	254,54	254,54	9.745,46	9.745,46
	RS	0,00	15	0,00	0,00	0,00	0,00	0,00	0,00
	CP	75.000,00		12.000,00	12.000,00	0,00	12.000,00	12.000,00	63.000,00
	T	75.000,00		12.000,00	12.000,00	0,00	12.000,00	12.000,00	63.000,00
	RS	0,00		0,00	0,00	0,00	0,00	0,00	0,00
	CP	75.000,00		12.000,00	0,00	12.000,00	12.000,00	63.000,00	63.000,00
	T	75.000,00		12.000,00	0,00	12.000,00	12.000,00	63.000,00	63.000,00
	RS	0,00		0,00	0,00	0,00	0,00	0,00	0,00
	CP	75.000,00		12.000,00	0,00	12.000,00	12.000,00	63.000,00	63.000,00
	T	75.000,00		12.000,00	0,00	12.000,00	12.000,00	63.000,00	63.000,00
	RS	0,00		0,00	0,00	0,00	0,00	0,00	0,00
	CP	75.000,00		12.000,00	0,00	12.000,00	12.000,00	63.000,00	63.000,00
	T	75.000,00		12.000,00	0,00	12.000,00	12.000,00	63.000,00	63.000,00
	RS	0,00		0,00	0,00	0,00	0,00	0,00	0,00
	CP	75.000,00		12.000,00	0,00	12.000,00	12.000,00	63.000,00	63.000,00
	T	75.000,00		12.000,00	0,00	12.000,00	12.000,00	63.000,00	63.000,00
	RS	0,00		0,00	0,00	0,00	0,00	0,00	0,00
	CP	75.000,00		12.000,00	0,00	12.000,00	12.000,00	63.000,00	63.000,00
	T	75.000,00		12.000,00	0,00	12.000,00	12.000,00	63.000,00	63.000,00
	RS	0,00		0,00	0,00	0,00	0,00	0,00	0,00
	CP	75.000,00		12.000,00	0,00	12.000,00	12.000,00	63.000,00	63.000,00
	T	75.000,00		12.000,00	0,00	12.000,00	12.000,00	63.000,00	63.000,00
	RS	0,00		0,00	0,00	0,00	0,00	0,00	0,00
	CP	75.000,00		12.000,00	0,00	12.000,00	12.000,00	63.000,00	63.000,00
	T	75.000,00		12.000,00	0,00	12.000,00	12.000,00	63.000,00	63.000,00
	RS	0,00		0,00	0,00	0,00	0,00	0,00	0,00
	CP	75.000,00		12.000,00	0,00	12.000,00	12.000,00	63.000,00	63.000,00
	T	75.000,00		12.000,00	0,00	12.000,00	12.000,00	63.000,00	63.000,00
	RS	0,00		0,00	0,00	0,00	0,00	0,00	0,00
	CP	75.000,00		12.000,00	0,00	12.000,00	12.000,00	63.000,00	63.000,00
	T	75.000,00		12.000,00	0,00	12.000,00	12.000,00	63.000,00	63.000,00
	RS	0,00		0,00	0,00	0,00	0,00	0,00	0,00
	CP	75.000,00		12.000,00	0,00	12.000,00	12.000,00	63.000,00	63.000,00
	T	75.000,00		12.000,00	0,00	12.000,00	12.000,00	63.000,00	63.000,00



**GESTIONE DELLE ENTRATE**

	DESCRIZIONE (con i dati della classificazione: Codice - Risorsa - Capitolo)	Residui conservati e stanziamenti definitivi di bilancio		N° di riferimenti allo svolgimento	Conto del tesoriere		Determinazione dei residui		Accertamenti	Maggiori o minori entrate	
		RS	CP		Residui (A)	Competenza (F)	Riscossioni	Residui (B)			Residui da riportare
									T		
							Residui al 31 dicembre (O = C + H)	Accertamenti al 31 dicembre (P = D + I)			(E = D - A) (E = A - D)(*)
<b><u>Categoria 05 - rimborso spese per servizi per conto di terzi</u></b>											
5050000	rimborso spese per conto di terzi	RS		0,00			0,00	0,00	0,00	0,00	0,00
		CP		50.000,00			1.049,90	0,00	1.049,90	1.049,90	48.950,10
		T		50.000,00			1.049,90	0,00	1.049,90	1.049,90	48.950,10
	<b><u>Totale Categoria 05</u></b>	RS		0,00			0,00	0,00	0,00	0,00	0,00
		CP		50.000,00			1.049,90	0,00	1.049,90	1.049,90	48.950,10
		T		50.000,00			1.049,90	0,00	1.049,90	1.049,90	48.950,10
<b><u>Categoria 06 - rimborso di anticipazione di fondi per servizio economato</u></b>											
5060000	rimborso di anticipazione di fondi per servizio economato	RS		0,00			0,00	0,00	0,00	0,00	0,00
		CP		5.000,00			0,00	0,00	0,00	0,00	5.000,00
		T		5.000,00			0,00	0,00	0,00	0,00	5.000,00
	<b><u>Totale Categoria 06</u></b>	RS		0,00			0,00	0,00	0,00	0,00	0,00
		CP		5.000,00			0,00	0,00	0,00	0,00	5.000,00
		T		5.000,00			0,00	0,00	0,00	0,00	5.000,00
<b><u>Categoria 07 - depositi per spese contrattuali</u></b>											
5070000	depositi per spese contrattuali	RS		0,00			0,00	0,00	0,00	0,00	0,00
		CP		25.000,00			0,00	0,00	0,00	0,00	25.000,00
		T		25.000,00			0,00	0,00	0,00	0,00	25.000,00
	<b><u>Totale Categoria 07</u></b>	RS		0,00			0,00	0,00	0,00	0,00	0,00
		CP		25.000,00			0,00	0,00	0,00	0,00	25.000,00
		T		25.000,00			0,00	0,00	0,00	0,00	25.000,00

**GESTIONE DELLE ENTRATE**

DESCRIZIONE (con i dati della classificazione: Codice - Risorsa - Capitolo)	Residui conservati e stanziamenti definitivi di bilancio		N° di riferimento allo svolgimento	Conto del tesoriere		Determinazione dei residui		Accertamenti	Maggiori o minori entrate
	RS	CP		Riscossioni	Residui da riportare	Residui (C)	Residui (D = B + C)		
								Residui (A)	Competenza (G)
	T	Totale (M)		Totale (N)	Residui al 31 dicembre (O = C + H)	Accertamenti al 31 dicembre (P = D + I)	(L = I - F) (L = F - I)		
<b>TOTALE TITOLO V</b>	RS	0,00		0,00	0,00	0,00	0,00	0,00	0,00
	CP	400.000,00		145.261,16	0,00	145.261,16	145.261,16	254.738,84	254.738,84
	T	400.000,00		145.261,16	0,00	145.261,16	145.261,16	254.738,84	254.738,84

**RIEPILOGO GENERALE DELLE ENTRATE**

DESCRIZIONE	Residui conservati e stanziamenti definitivi di bilancio			Conto del tesoriere			Determinazione dei residui		Accertamenti	Maggiori o minori entrate
	RS	Residui (A)	Competenza (F)	Riscossioni	Residui (B)	Residui (C)	Residui da riportare	Residui (D=B+C)		
		CP							Competenza (G)	Competenza (H)
	T	Totale (M)	Totale (N)	Totale (O=C+H)	Accertamenti al 31 dicembre (P=D+I)	(L=I-F) (L=F-I)				
<b>Titolo I ENTRATE DERIV. DA CONTRIBUTI E TRASF. CORRENTI DELLO STATO, DELLA REGIONE E DI ALTRI DEL SETT. PUBBL. ANCHE RAPP. ALL'ES. DI FUNZIONI DELEGATE DALLA REGIONE</b>	RS	0,00	0,00	0,00	0,00	0,00	0,00	0,00	0,00	0,00
	CP	1.108.121,76	1.108.121,76	700.513,01	700.513,01	407.588,14	407.588,14	1.108.101,15	1.108.101,15	20,61
	T	1.108.121,76	1.108.121,76	700.513,01	700.513,01	407.588,14	407.588,14	1.108.101,15	1.108.101,15	20,61
<b>Titolo II ENTRATE EXTRATRIBUTARIE</b>	RS	0,00	0,00	0,00	0,00	0,00	0,00	0,00	0,00	0,00
	CP	79.878,24	79.878,24	46.957,63	46.957,63	38.636,66	38.636,66	85.594,29	85.594,29	* 5.716,05
	T	79.878,24	79.878,24	46.957,63	46.957,63	38.636,66	38.636,66	85.594,29	85.594,29	* 5.716,05
<b>Titolo III ENTRATE DERIVANTI DA ALIENAZIONI, DA TRASFERIMENTI DI CAPITALE E DA RISCOSSIONI DI CREDITI</b>	RS	0,00	0,00	0,00	0,00	0,00	0,00	0,00	0,00	0,00
	CP	17.708.936,39	17.708.936,39	1.114.050,38	1.114.050,38	16.214.886,01	16.214.886,01	17.328.936,39	17.328.936,39	380.000,00
	T	17.708.936,39	17.708.936,39	1.114.050,38	1.114.050,38	16.214.886,01	16.214.886,01	17.328.936,39	17.328.936,39	380.000,00
<b>Titolo IV ENTRATE DERIVANTI DA ACCENSIONE DI PRESTITI</b>	RS	0,00	0,00	0,00	0,00	0,00	0,00	0,00	0,00	0,00
	CP	200.000,00	200.000,00	0,00	0,00	0,00	0,00	0,00	0,00	200.000,00
	T	200.000,00	200.000,00	0,00	0,00	0,00	0,00	0,00	0,00	200.000,00
<b>Titolo V ENTRATE PER SERVIZI PER CONTO DI TERZI</b>	RS	0,00	0,00	0,00	0,00	0,00	0,00	0,00	0,00	0,00
	CP	400.000,00	400.000,00	145.261,16	145.261,16	0,00	0,00	145.261,16	145.261,16	254.738,84
	T	400.000,00	400.000,00	145.261,16	145.261,16	0,00	0,00	145.261,16	145.261,16	254.738,84
<b>Totale generale.....</b>	RS	0,00	0,00	0,00	0,00	0,00	0,00	0,00	0,00	0,00
	CP	19.496.936,39	19.496.936,39	2.006.782,18	2.006.782,18	16.661.110,81	16.661.110,81	18.667.892,99	18.667.892,99	829.043,40
	T	19.496.936,39	19.496.936,39	2.006.782,18	2.006.782,18	16.661.110,81	16.661.110,81	18.667.892,99	18.667.892,99	829.043,40
<b>Fondo di cassa al 1 gennaio</b>	RS	0,00	0,00	0,00	0,00	0,00	0,00	0,00	0,00	0,00
	CP	19.496.936,39	19.496.936,39	2.006.782,18	2.006.782,18	16.661.110,81	16.661.110,81	18.667.892,99	18.667.892,99	829.043,40
	T	19.496.936,39	19.496.936,39	2.006.782,18	2.006.782,18	16.661.110,81	16.661.110,81	18.667.892,99	18.667.892,99	829.043,40
<b>TOTALE GENERALE DELLE ENTRATE</b>										



Autorità per il servizio di gestione integrata rifiuti urbani  
Ambito Territoriale Ottimale Toscana Costa

## Rendiconto della gestione anno 2012

---

### **Conto del Bilancio:**

**SPESA**

**GESTIONE DELLE SPESE**

DESCRIZIONE (con i dati della classificazione: Codice e Numero - Capitolo)	Residui conservati e stanziamenti definitivi di bilancio		N° di riferimenti allo svolgimento	Conto del tesoriere		Determinazione dei residui		Impegni	Minori residui o economie (F = A - D)(*)  (L = F - I)					
	RS	CP		Residui (A)	Competenza (F)	Pagamenti	Residui da riportare			Residui (C)	Residui (D=B+C)			
												Competenza (G)	Competenza (H)	Competenza (I=G+H)
T	T	T	T	Totale (N)										
<b>TITOLO I SPESE CORRENTI</b>														
<u>Funzione 01 - funzioni generali di amministrazione, di gestione e di controllo</u>														
<u>Servizio 01 - organi istituzionali</u>														
1010102	RS		0,00				0,00	0,00	0,00					
	CP		2.500,00				0,00	0,00	2.500,00					
	T		2.500,00				0,00	0,00	2.500,00					
1010103	RS		0,00				0,00	0,00	0,00					
	CP		117.600,00		44.279,75		7.395,00	51.674,75	65.925,25					
	T		117.600,00		44.279,75		7.395,00	51.674,75	65.925,25					
1010107	RS		0,00				0,00	0,00	0,00					
	CP		7.858,00		2.930,41		510,00	3.440,41	4.417,59					
	T		7.858,00		2.930,41		510,00	3.440,41	4.417,59					
	RS		0,00				0,00	0,00	0,00					
	CP		127.958,00		47.210,16		7.905,00	55.115,16	72.842,84					
	T		127.958,00		47.210,16		7.905,00	55.115,16	72.842,84					
	RS		0,00				0,00	0,00	0,00					
	CP		469.150,00		411.501,28		37.915,87	449.417,15	19.732,85					
	T		469.150,00		411.501,28		37.915,87	449.417,15	19.732,85					
<u>Servizio 02 - segreteria generale, personale e organizzazione</u>														
1010201	RS		0,00				0,00	0,00	0,00					
	CP		469.150,00		411.501,28		37.915,87	449.417,15	19.732,85					
	T		469.150,00		411.501,28		37.915,87	449.417,15	19.732,85					
	RS		0,00				0,00	0,00	0,00					
	CP		127.958,00		47.210,16		7.905,00	55.115,16	72.842,84					
	T		127.958,00		47.210,16		7.905,00	55.115,16	72.842,84					
	RS		0,00				0,00	0,00	0,00					
	CP		469.150,00		411.501,28		37.915,87	449.417,15	19.732,85					
	T		469.150,00		411.501,28		37.915,87	449.417,15	19.732,85					
	RS		0,00				0,00	0,00	0,00					
	CP		127.958,00		47.210,16		7.905,00	55.115,16	72.842,84					
	T		127.958,00		47.210,16		7.905,00	55.115,16	72.842,84					
	RS		0,00				0,00	0,00	0,00					
	CP		469.150,00		411.501,28		37.915,87	449.417,15	19.732,85					
	T		469.150,00		411.501,28		37.915,87	449.417,15	19.732,85					
	RS		0,00				0,00	0,00	0,00					
	CP		127.958,00		47.210,16		7.905,00	55.115,16	72.842,84					
	T		127.958,00		47.210,16		7.905,00	55.115,16	72.842,84					
	RS		0,00				0,00	0,00	0,00					
	CP		469.150,00		411.501,28		37.915,87	449.417,15	19.732,85					
	T		469.150,00		411.501,28		37.915,87	449.417,15	19.732,85					
	RS		0,00				0,00	0,00	0,00					
	CP		127.958,00		47.210,16		7.905,00	55.115,16	72.842,84					
	T		127.958,00		47.210,16		7.905,00	55.115,16	72.842,84					
	RS		0,00				0,00	0,00	0,00					
	CP		469.150,00		411.501,28		37.915,87	449.417,15	19.732,85					
	T		469.150,00		411.501,28		37.915,87	449.417,15	19.732,85					
	RS		0,00				0,00	0,00	0,00					
	CP		127.958,00		47.210,16		7.905,00	55.115,16	72.842,84					
	T		127.958,00		47.210,16		7.905,00	55.115,16	72.842,84					
	RS		0,00				0,00	0,00	0,00					
	CP		469.150,00		411.501,28		37.915,87	449.417,15	19.732,85					
	T		469.150,00		411.501,28		37.915,87	449.417,15	19.732,85					

**GESTIONE DELLE SPESE**

DESCRIZIONE (con i dati della classificazione: Codice e Numero - Capitolo)	Residui conservati e stanziamenti definitivi di bilancio		N° di riferimenti allo svolgimento	Conto del tesoriere		Determinazione dei residui		Impegni	Minori residui o economie  (E = A - D)(*)  (L = F - I)
	RS	CP		Residui (B)	Competenza (G)	Residui da riportare	Residui (C)		
								Competenza (F)	
	Totale (M)	Totale (O = C + H)		Impegni al 31 dicembre (P = D + I)					
1010202 acquisto beni di consumo e/o materie prime	RS		0,00	0,00	0,00	0,00	0,00	0,00	0,00
	CP		8.000,00	2.401,33	0,00	0,00	2.401,33	2.401,33	5.598,67
	T		8.000,00	2.401,33	0,00	0,00	2.401,33	2.401,33	5.598,67
1010203 prestazione di servizi	RS		0,00	0,00	0,00	0,00	0,00	0,00	0,00
	CP		138.800,55	103.922,37	8.631,67	8.631,67	112.554,04	112.554,04	26.246,51
	T		138.800,55	103.922,37	8.631,67	8.631,67	112.554,04	112.554,04	26.246,51
1010204 utilizzo beni di terzi	RS		0,00	0,00	0,00	0,00	0,00	0,00	0,00
	CP		47.700,00	40.331,27	7.240,59	7.240,59	47.571,86	47.571,86	128,14
	T		47.700,00	40.331,27	7.240,59	7.240,59	47.571,86	47.571,86	128,14
1010207 imposte e tasse	RS		0,00	0,00	0,00	0,00	0,00	0,00	0,00
	CP		25.500,00	22.487,82	1.815,84	1.815,84	24.303,66	24.303,66	1.196,34
	T		25.500,00	22.487,82	1.815,84	1.815,84	24.303,66	24.303,66	1.196,34
<u>Totale servizio 02</u>									
Servizio 03 - gestione econ., finanziaria, programmaz., provveditorato e controllo di gestione	RS		0,00	0,00	0,00	0,00	0,00	0,00	0,00
	CP		689.150,55	580.644,07	55.603,97	55.603,97	636.248,04	636.248,04	52.902,51
	T		689.150,55	580.644,07	55.603,97	55.603,97	636.248,04	636.248,04	52.902,51
1010302 acquisto beni di consumo e/o materie prime	RS		0,00	0,00	0,00	0,00	0,00	0,00	0,00
	CP		1.500,00	0,00	0,00	0,00	0,00	0,00	1.500,00
	T		1.500,00	0,00	0,00	0,00	0,00	0,00	1.500,00
1010303 prestazione di servizi	RS		0,00	0,00	0,00	0,00	0,00	0,00	0,00
	CP		18.500,00	14.207,45	2.210,31	2.210,31	16.417,76	16.417,76	2.082,24
	T		18.500,00	14.207,45	2.210,31	2.210,31	16.417,76	16.417,76	2.082,24

**GESTIONE DELLE SPESE**

DESCRIZIONE (con i dati della classificazione: Codice e Numero - Capitolo)	Residui conservati e stanziamenti definitivi di bilancio		N° di riferimento allo svolgimento	Conto del tesoriere		Determinazione dei residui		Impegni	Minori residui o economiche (E = A - D)(*)
	RS	CP		Residui (A)	Competenza (F)	Pagamenti	Residui da riportare		
								T	
	Totale (N)			Residui al 31 dicembre (O=C+H)		Impegni al 31 dicembre (P=D+I)			
1010305 trasferimenti e contributi	RS		0,00		0,00		0,00	0,00	0,00
	CP		684,20		0,00		0,00	0,00	684,20
	T		684,20		0,00		0,00	0,00	684,20
1010306 interessi passivi e oneri finanziari diversi	RS		0,00		0,00		0,00	0,00	0,00
	CP		3.000,00		0,00		0,00	0,00	3.000,00
	T		3.000,00		0,00		0,00	0,00	3.000,00
1010311 fondo di riserva	RS		0,00		0,00		0,00	0,00	0,00
	CP		19.757,25		0,00		0,00	0,00	19.757,25
	T		19.757,25		0,00		0,00	0,00	19.757,25
<u>Totale servizio 03</u>									
RS		0,00		0,00	0,00		0,00	0,00	0,00
CP		43.441,45		14.207,45	2.210,31		16.417,76	16.417,76	27.023,69
T		43.441,45		14.207,45	2.210,31		16.417,76	16.417,76	27.023,69
<u>Totale Funzione 01</u>									
RS		0,00		0,00	0,00		0,00	0,00	0,00
CP		860.550,00		642.061,68	65.719,28		707.780,96	707.780,96	152.769,04
T		860.550,00		642.061,68	65.719,28		707.780,96	707.780,96	152.769,04
<u>Funzione 04 - funzioni riguardanti la gestione del territorio e del campo della tutela ambiente</u>									
<u>Servizio 06 - servizi diversi per la tutela ambientale e la gestione del territorio</u>									
1040603 prestazioni di servizio	RS		0,00		0,00		0,00	0,00	0,00
	CP		123.250,00		44.192,09		23.699,25	67.891,34	55.358,66
	T		123.250,00		44.192,09	23.699,25		67.891,34	55.358,66
1040607 imposte e tasse	RS		0,00		0,00		0,00	0,00	0,00
	CP		7.500,00		1.676,04		0,00	1.676,04	5.823,96
	T		7.500,00		1.676,04	0,00		1.676,04	5.823,96

**GESTIONE DELLE SPESE**

DESCRIZIONE (con i dati della classificazione: Codice e Numero - Capitolo)	Residui conservati e stanziamenti definitivi di bilancio			N° di riferimenti allo svolgimento	Conto del tesoriere			Determinazione dei residui		Impegni	Minori residui o economiche
	RS	Residui (A)	Competenza (F)		Pagamenti	Residui da riportare	Residui (C)	Residui (D = B + C)	Residui (E = A - D)(*)		
		CP								Totale (M)	Competenza (G)
	T				Totale (N)	Residui al 31 dicembre (O = C + H)	Residui al 31 dicembre (P = D + I)	(L = F - I)			
<u>Totale servizio 06</u>	RS	0,00			0,00	0,00	0,00	0,00	0,00	0,00	
	CP	130.750,00			45.868,13	23.699,25	69.567,38	61.182,62	61.182,62		
	T	130.750,00			45.868,13	23.699,25	69.567,38	61.182,62	61.182,62		
<u>Totale Funzione 04</u>	RS	0,00			0,00	0,00	0,00	0,00	0,00	0,00	
	CP	130.750,00			45.868,13	23.699,25	69.567,38	61.182,62	61.182,62		
	T	130.750,00			45.868,13	23.699,25	69.567,38	61.182,62	61.182,62		
<b>TOTALE TITOLO I</b>	RS	0,00			0,00	0,00	0,00	0,00	0,00	0,00	
	CP	991.300,00			687.929,81	89.418,53	777.348,34	213.951,66	213.951,66		
	T	991.300,00			687.929,81	89.418,53	777.348,34	213.951,66	213.951,66		
<b>TITOLO II SPESE IN CONTO CAPITALE</b>											
<u>Funzione 01 - funzioni generali di amministrazione, di gestione e di controllo</u>											
<u>Servizio 03 - gestione econ., finanziaria, programmaz., provveditorato e controllo di gestione</u>											
2010305 acquisizione beni mobili	RS	0,00		16	0,00	0,00	0,00	0,00	0,00	0,00	
	CP	23.200,00			2.940,30	11.525,00	14.465,30	8.734,70	8.734,70		
	T	23.200,00			2.940,30	11.525,00	14.465,30	8.734,70	8.734,70		
2010307 trasferimenti di capitale	RS	0,00		17	0,00	0,00	0,00	0,00	0,00	0,00	
	CP	200.000,00			0,00	0,00	0,00	200.000,00	200.000,00		
	T	200.000,00			0,00	0,00	0,00	200.000,00	200.000,00		
<u>Totale servizio 03</u>	RS	0,00			0,00	0,00	0,00	0,00	0,00	0,00	
	CP	223.200,00			2.940,30	11.525,00	14.465,30	208.734,70	208.734,70		
	T	223.200,00			2.940,30	11.525,00	14.465,30	208.734,70	208.734,70		



**GESTIONE DELLE SPESE**

DESCRIZIONE (con i dati della classificazione: Codice e Numero - Capitolo)	Residui conservati e stanziamenti definitivi di bilancio		N° di riferimento allo svolgimento	Conto del tesoriere		Determinazione dei residui		Impegni	Minori residui o economiche (E = A - D)(*)
	RS	Residui (A)		Pagamenti	Residui da riportare	Residui (C)	Residui (D = B + C)		
		Competenza (F)						Residui (B)	
	T	Totale (M)		Totale (N)	Residui al 31 dicembre (O = C + H)	Impegni al 31 dicembre (P = D + I)	(L = F - I)		
<b>Totale Funzione 01</b>	RS	0,00		0,00	0,00	0,00	0,00	0,00	
	CP	223.200,00		2.940,30	11.525,00	14.465,30	14.465,30	208.734,70	
	T	223.200,00		2.940,30	11.525,00	14.465,30	14.465,30	208.734,70	
<b>Funzione 04 - funzioni riguardanti la gestione del territorio e del campo della tutela ambiente</b>	RS	0,00	18	0,00	0,00	0,00	0,00	0,00	
<u>Servizio 06 - servizi diversi per la tutela ambientale e la gestione del territorio</u>	CP	807.120,53		135.096,50	291.890,20	426.986,70	426.986,70	380.133,83	
2040606 incarichi professionali esterni	T	807.120,53		135.096,50	291.890,20	426.986,70	426.986,70	380.133,83	
<b>2040607 trasferimenti di capitali</b>	RS	0,00	19	0,00	0,00	0,00	0,00	0,00	
	CP	16.875.315,86		140.695,10	16.720.951,51	16.861.646,61	16.861.646,61	13.669,25	
	T	16.875.315,86		140.695,10	16.720.951,51	16.861.646,61	16.861.646,61	13.669,25	
<b>Totale servizio 06</b>	RS	0,00		0,00	0,00	0,00	0,00	0,00	
	CP	17.682.436,39		275.791,60	17.012.841,71	17.288.633,31	17.288.633,31	393.803,08	
	T	17.682.436,39		275.791,60	17.012.841,71	17.288.633,31	17.288.633,31	393.803,08	
<b>Totale Funzione 04</b>	RS	0,00		0,00	0,00	0,00	0,00	0,00	
	CP	17.682.436,39		275.791,60	17.012.841,71	17.288.633,31	17.288.633,31	393.803,08	
	T	17.682.436,39		275.791,60	17.012.841,71	17.288.633,31	17.288.633,31	393.803,08	
<b>TOTALE TITOLO II</b>	RS	0,00		0,00	0,00	0,00	0,00	0,00	
	CP	17.905.636,39		278.731,90	17.024.366,71	17.303.098,61	17.303.098,61	602.537,78	
	T	17.905.636,39		278.731,90	17.024.366,71	17.303.098,61	17.303.098,61	602.537,78	
<b>TITOLO III SPESE PER RIMBORSO DI DEBITI</b>	RS	0,00		0,00	0,00	0,00	0,00	0,00	
	CP	17.905.636,39		278.731,90	17.024.366,71	17.303.098,61	17.303.098,61	602.537,78	
	T	17.905.636,39		278.731,90	17.024.366,71	17.303.098,61	17.303.098,61	602.537,78	

**GESTIONE DELLE SPESE**


DESCRIZIONE (con i dati della classificazione: Codice e Numero - Capitolo)	Residui conservati e stanziamenti definitivi di bilancio		N° di riferimenti allo svolgimento	Conto del tesoriere		Determinazione dei residui		Impegni	Minori residui o economie (E = A - D)(*)
	RS	CP		Pagamenti	Residui da riportare	Residui (C)	Residui (D = B + C)		
								Residui (A)	Competenza (G)
	T	Totale (M)		Totale (N)	Residui al 31 dicembre (O = C + H)	Impegni al 31 dicembre (P = D + I)	(L = F - I)		
<b>Funzione 01 - funzioni generali di amministrazione, di gestione e di controllo</b>									
<b>Servizio 03 - gestione econ., finanziaria, programmaz., provveditorato e controllo di gestione</b>									
3010301			20						
	RS		0,00		0,00		0,00	0,00	0,00
	CP		200.000,00		0,00		0,00	0,00	200.000,00
	T		200.000,00		0,00		0,00	0,00	200.000,00
	RS		0,00		0,00		0,00	0,00	0,00
	CP		200.000,00		0,00		0,00	0,00	200.000,00
	T		200.000,00		0,00		0,00	0,00	200.000,00
	RS		0,00		0,00		0,00	0,00	0,00
	CP		200.000,00		0,00		0,00	0,00	200.000,00
	T		200.000,00		0,00		0,00	0,00	200.000,00
<b>Totale Funzione 01</b>									
<b>TOTALE TITOLO III</b>									
<b>TITOLO IV SPESE PER SERVIZI PER CONTO DI TERZI</b>									
<b>Funzione 00 -</b>									
4000001			21						
	RS		0,00		0,00		0,00	0,00	0,00
	CP		55.000,00		29.134,69		0,00	29.134,69	25.865,31
	T		55.000,00		29.134,69		0,00	29.134,69	25.865,31

**GESTIONE DELLE SPESE**

DESCRIZIONE (con i dati della classificazione: Codice e Numero - Capitolo)	Residui conservati e stanziamenti definitivi di bilancio			N° di riferimento allo svolgimento	Conto del tesoriere			Determinazione dei residui		Impegni	Minori residui o economie (E = A - D)(*)
	RS	Residui (A)	Competenza (F)		Pagamenti	Residui (B)	Competenza (G)	Residui da riportare	Residui (D = B + C)		
		CP						Residui (C)		Competenza (H)	Competenza (I = G + H)
	T	Totale (M)	Totale (N)		Residui al 31 dicembre (O = C + H)	Impegni al 31 dicembre (P = D + I)	(L = F - I)				
4000002 ritenute erariali	RS	0,00		22	0,00	0,00	0,00	0,00	0,00	0,00	0,00
	CP	180.000,00			102.822,03	102.822,03	0,00	102.822,03	102.822,03	77.177,97	77.177,97
	T	180.000,00			102.822,03	102.822,03	0,00	102.822,03	102.822,03	77.177,97	77.177,97
4000003 altre ritenute al personale per conto di terzi	RS	0,00		23	0,00	0,00	0,00	0,00	0,00	0,00	0,00
	CP	10.000,00			254,54	254,54	0,00	254,54	254,54	9.745,46	9.745,46
	T	10.000,00			254,54	254,54	0,00	254,54	254,54	9.745,46	9.745,46
4000004 restituzione depositi cauzionali	RS	0,00		24	0,00	0,00	0,00	0,00	0,00	0,00	0,00
	CP	75.000,00			-0,00	0,00	12.000,00	12.000,00	12.000,00	63.000,00	63.000,00
	T	75.000,00			0,00	0,00	12.000,00	12.000,00	12.000,00	63.000,00	63.000,00
4000005 spese per servizi per conto di terzi	RS	0,00		25	0,00	0,00	0,00	0,00	0,00	0,00	0,00
	CP	50.000,00			1.049,90	1.049,90	0,00	1.049,90	1.049,90	48.950,10	48.950,10
	T	50.000,00			1.049,90	1.049,90	0,00	1.049,90	1.049,90	48.950,10	48.950,10
4000006 anticipazione di fondi per servizio economato	RS	0,00		26	0,00	0,00	0,00	0,00	0,00	0,00	0,00
	CP	5.000,00			0,00	0,00	0,00	0,00	0,00	5.000,00	5.000,00
	T	5.000,00			0,00	0,00	0,00	0,00	0,00	5.000,00	5.000,00
4000007 restituzione di depositi per spese contrattuali	RS	0,00		27	0,00	0,00	0,00	0,00	0,00	0,00	0,00
	CP	25.000,00			0,00	0,00	0,00	0,00	0,00	25.000,00	25.000,00
	T	25.000,00			0,00	0,00	0,00	0,00	0,00	25.000,00	25.000,00
<b>TOTALE TITOLO IV</b>	RS	0,00			0,00	0,00	0,00	0,00	0,00	0,00	0,00
	CP	400.000,00			133.261,16	12.000,00	12.000,00	145.261,16	145.261,16	254.738,84	254.738,84
	T	400.000,00			133.261,16	12.000,00	12.000,00	145.261,16	145.261,16	254.738,84	

**RIPILOGO GENERALE DELLE SPESE**

DESCRIZIONE	Residui conservati e stanziamenti definitivi di bilancio			Conto del tesoriere			Determinazione dei residui		Impegni	Minori residui o economie (E = A - D)(*)
	RS	Residui (A)		Pagamenti	Residui da riportare	Residui (C)	Residui (D = B + C)	Competenza (I = G + H)		
		CP	Competenza (F)						Residui (B)	Competenza (G)
	T	Totale (M)	Totale (N)	Residui al 31 dicembre (O = C + H)	Impegni al 31 dicembre (P = D + I)	(L = F - I)				
<b>Titolo I SPESE CORRENTI</b>	RS	0,00	0,00	0,00	0,00	0,00	0,00	0,00	0,00	0,00
	CP	991.300,00	991.300,00	687.929,81	89.418,53	89.418,53	777.348,34	777.348,34	213.951,66	213.951,66
	T	991.300,00	991.300,00	687.929,81	89.418,53	89.418,53	777.348,34	777.348,34	213.951,66	213.951,66
<b>Titolo II SPESE IN CONTO CAPITALE</b>	RS	0,00	0,00	0,00	0,00	0,00	0,00	0,00	0,00	0,00
	CP	17.905.636,39	17.905.636,39	278.731,90	17.024.366,71	17.024.366,71	17.303.098,61	17.303.098,61	602.537,78	602.537,78
	T	17.905.636,39	17.905.636,39	278.731,90	17.024.366,71	17.024.366,71	17.303.098,61	17.303.098,61	602.537,78	602.537,78
<b>Titolo III SPESE PER RIMBORSO DI DEBITI</b>	RS	0,00	0,00	0,00	0,00	0,00	0,00	0,00	0,00	0,00
	CP	200.000,00	200.000,00	0,00	0,00	0,00	0,00	0,00	200.000,00	200.000,00
	T	200.000,00	200.000,00	0,00	0,00	0,00	0,00	0,00	200.000,00	200.000,00
<b>Titolo IV SPESE PER SERVIZI PER CONTO DI TERZI</b>	RS	0,00	0,00	0,00	0,00	0,00	0,00	0,00	0,00	0,00
	CP	400.000,00	400.000,00	133.261,16	12.000,00	12.000,00	145.261,16	145.261,16	254.738,84	254.738,84
	T	400.000,00	400.000,00	133.261,16	12.000,00	12.000,00	145.261,16	145.261,16	254.738,84	254.738,84
<b>Totale generale.....</b>	RS	0,00	0,00	0,00	0,00	0,00	0,00	0,00	0,00	0,00
	CP	19.496.936,39	19.496.936,39	1.099.922,87	17.125.785,24	17.125.785,24	18.225.708,11	18.225.708,11	1.271.228,28	1.271.228,28
	T	19.496.936,39	19.496.936,39	1.099.922,87	17.125.785,24	17.125.785,24	18.225.708,11	18.225.708,11	1.271.228,28	1.271.228,28
<b>TOTALE GENERALE DELLA SPESA</b>	RS	0,00	0,00	0,00	0,00	0,00	0,00	0,00	0,00	0,00
	CP	19.496.936,39	19.496.936,39	1.099.922,87	17.125.785,24	17.125.785,24	18.225.708,11	18.225.708,11	1.271.228,28	1.271.228,28
	T	19.496.936,39	19.496.936,39	1.099.922,87	17.125.785,24	17.125.785,24	18.225.708,11	18.225.708,11	1.271.228,28	1.271.228,28



IL RAPPRESENTANTE LEGALE  
f.to FRANCO BORCHI

IL RESPONSABILE DEL SERVIZIO FINANZIARIO  
f.to MICHELE FRANCESCO PINOTTI



Autorità per il servizio di gestione integrata rifiuti urbani  
Ambito Territoriale Ottimale Toscana Costa

Rendiconto della gestione  
anno 2012

---

## **Conto del Bilancio:**

**QUADRI RIASSUNTIVI**

**E**

**RISULTATI DI SINTESI**

**QUADRO GENERALE RIASSUNTIVO DELLE ENTRATE**

ENTRATE	COMPETENZA											RESIDUI				
	2	3	4	5	6	7	8	9	10	11	12	Conservati	Riscossi	% di realizzazione	Rimasti	
<b>I</b>																
TITOLO I - Entrate deriv. da contributi e trasf. correnti dello Stato, della Regione e di altri del sett. pubbl., anche rapp. all'es. di funzioni delegate dalla Regione	1.108.121,76	1.108.121,76	100	1.108.101,15	700.513,01	63	407.588,14	0,00	0,00	0,00	0	0,00	0,00	0	0,00	0,00
TITOLO II - Entrate extratributarie	79.878,24	79.878,24	100	85.594,29	46.957,63	55	38.636,66	0,00	0,00	0,00	0	0,00	0,00	0	0,00	0,00
TITOLO III - Entrate derivanti da alienazioni, da trasferimenti di capitale e da riscossioni di crediti	17.023.941,19	17.708.936,39	104	17.328.936,39	1.114.050,38	6	16.214.886,01	0,00	0,00	0,00	0	0,00	0,00	0	0,00	0,00
<b>TOTALE ENTRATE FINALI</b>	18.211.941,19	18.896.936,39	104	18.522.631,83	1.861.521,02	10	16.661.110,81	0,00	0,00	0,00	0	0,00	0,00	0	0,00	0,00
TITOLO IV - Entrate derivanti da accensione di prestiti	200.000,00	200.000,00	100	0,00	0,00	0	0,00	0,00	0,00	0,00	0	0,00	0,00	0	0,00	0,00
TITOLO V - Entrate per servizi per conto di terzi	400.000,00	400.000,00	100	145.261,16	145.261,16	100	0,00	0,00	0,00	0,00	100	0,00	0,00	0	0,00	0,00
<b>TOTALE</b>	18.811.941,19	19.496.936,39	104	18.667.892,99	2.006.782,18	11	16.661.110,81	0,00	0,00	0,00	11	0,00	0,00	0	0,00	0,00
Avanzo di amministrazione	0,00	0,00	*****	*****	*****	*****	*****	*****	*****	*****	*****	*****	*****	*****	*****	*****
Fondo di cassa al 1 gennaio	0,00	0,00	*****	*****	*****	*****	*****	*****	*****	*****	*****	*****	*****	*****	*****	*****
<b>TOTALE COMPLESSIVO DELLE ENTRATE</b>	18.811.941,19	19.496.936,39	104	18.667.892,99	2.006.782,18	11	16.661.110,81	0,00	0,00	0,00	11	0,00	0,00	0	0,00	0,00

**QUADRO GENERALE RIASSUNTIVO DELLE SPESE**

S P E S E	C O M P E T E N Z A										R E S I D U I			
	Previsioni iniziali	Previsioni definitive	% di definizione	I m p e g n i		Pagamenti	% di realizzazione	Residui dalla competenza	Conservati	Pagati	% di realizzazione	Rimasti		
				Totale	Di cui spese correlate alle entrate									
1	2	3	4	5	6	7	8	9	10	11	12	13		
TITOLO I - Spese correnti	991.300,00	991.300,00	100	777.348,34	0,00	687.929,81	88	89.418,53	0,00	0,00	0	0,00		
TITOLO II - Spese in conto capitale	17.220.641,19	17.905.636,39	104	17.303.098,61	0,00	278.731,90	2	17.024.366,71	0,00	0,00	0	0,00		
<b>TOTALE SPESE FINALI</b>	18.211.941,19	18.896.936,39	104	18.080.446,95	0,00	966.661,71	5	17.113.785,24	0,00	0,00	0	0,00		
TITOLO III - Spese per rimborso di debiti	200.000,00	200.000,00	100	0,00	0,00	0,00	0	0,00	0,00	0,00	0	0,00		
TITOLO IV - Spese per servizi per conto di terzi	400.000,00	400.000,00	100	145.261,16	0,00	133.261,16	92	12.000,00	0,00	0,00	0	0,00		
<b>TOTALE</b>	18.811.941,19	19.496.936,39	104	18.225.708,11	0,00	1.099.922,87	6	17.125.785,24	0,00	0,00	0	0,00		
Disavanzo di amministrazione	0,00	0,00	*****	*****	*****	*****	*****	*****	*****	*****	*****	*****		
<b>TOTALE COMPLESSIVO DELLE SPESE</b>	18.811.941,19	19.496.936,39	104	18.225.708,11	0,00	1.099.922,87	6	17.125.785,24	0,00	0,00	0	0,00		



IL RESPONSABILE DEL SERVIZIO FINANZIARIO  
 F. L. MICHELE FRANCESCHI FINOTTI

IL RAPPRESENTANTE LEGALE  
 F. L. FRANCO BORCHI

Ambito Territoriale Ottimale - Toscana Costa -, Il 04.04.2013

QUADRO RIASSUNTIVO DELLA GESTIONE FINANZIARIA

GESTIONE		
RESIDUI	COMPETENZA	TOTALE
0,00	2.006.782,18	2.006.782,18
0,00	1.099.922,87	1.099.922,87
FONDO DI CASSA AL 1° gennaio .....		
RISCOSSIONI .....		
PAGAMENTI .....		
FONDO DI CASSA AL 31 DICEMBRE .....		
PAGAMENTI per azioni eseguite non regolarizzate al 31 dicembre .....		
DIFFERENZA .....		
0,00	16.661.110,81	16.661.110,81
RESIDUI ATTIVI .....		
0,00	17.125.785,24	17.125.785,24
RESIDUI PASSIVI .....		
DIFFERENZA .....		
AVVANZO (+) O DISAVVANZO (-) .....		
- Fondi vincolati		
- Fondi per finanziamento spese in conto capitale		
- Fondi di ammortamento		
- Fondi non vincolati		
200.000,00		200.000,00
22.537,78		22.537,78
0,00		0,00
219.647,10		219.647,10
Risultato di amministrazione		







Autorità per il servizio di gestione integrata rifiuti urbani  
Ambito Territoriale Ottimale Toscana Costa

## Rendiconto della gestione anno 2012

---

# **CONTI DEGLI AGENTI CONTABILI**

ESERCIZIO FINANZIARIO 2012

QUADRO RIASSUNTIVO DELLA GESTIONE DI CASSA

	C O N T O		T O T A L E
	RESIDUI	COMPETENZA	
FONDO DI CASSA AL I GENNAIO .....			0,00
RISCOSSIONI (+) .....	0,00	2.006.782,18	2.006.782,18
PAGAMENTI (-) .....	0,00	1.099.922,87	1.099.922,87
#-----#			
D I F F E R E N Z A			
PAGAMENTI PER AZIONI ESECUTIVE (-) .....			906.859,31
			0,00
#-----#			
FONDO DI CASSA AL 31 DICEMBRE 2012 .....			906.859,31
#-----#			

ANNOTAZIONI DEL TESORIERE

AUTORITA' SERV. GEST. INTEGR. RIFIUTI ATO TOSCANA COS  
(PROVINCIA DI LIVORNO)

( 02711/0271101 )

03385

ESERCIZIO FINANZIARIO 2012

CONCORDANZA CON LA TESORERIA PROVINCIALE

FONDO DI CASSA AL 31 DICEMBRE 2012 .....	E.	906.859,31
(-) E.		
(+) E.		
DISPONIBILITA' PRESSO LA TESORERIA PROVINCIALE E.		

SI DICHIARA CHE SONO STATI RISPETTATI DURANTE L' ANNO 2012  
I LIMITI IMPOSTI DALLA NORMATIVA SULLA TESORERIA UNICA

VR , LI 31/12/2012

IL TESORIERE  
BANCO POPOLARE

AUTORITA' SERV.GEST.INTEGR.RIFIUTI ATO TOSCANA COS ( 02711/0271101 )  
 ( PROVINCIA DI LIVORNO )

ESERCIZIO FINANZIARIO 2012  
 SITUAZIONE CASSA AL 31/12/2012

ENTRATA

FONDO CASSA RISULTANTE ALLA CHIUSURA  
 ESERCIZIO FINANZIARIO 2011 0,00

- RISCOSSIONI CON REVERSALI 2.006.782,18  
 - RISCOSSIONI SENZA REVERSALI 0,00 2.006.782,18  
 TOTALE DELL'ENTRATA 2.006.782,18

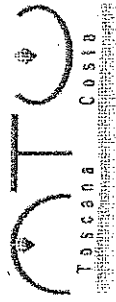
SPESA

DEFICIT DI CASSA RISULTANTE ALLA  
 CHIUSURA ESERCIZIO FINANZIARIO 2011 0,00

- MANDATI PAGATI 1.099.922,87  
 - CARTE CONTABILI DA  
 REGOLARIZZARE CON MANDATO 0,00 1.099.922,87

TOTALE DELLA SPESA 1.099.922,87

FONDO CASSA 906.859,31



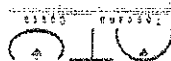
Autorità per il servizio di gestione integrata rifiuti urbani  
Ambito Territoriale Ottimale Toscana Costa

## Rendiconto della gestione anno 2012

---

# Conto Economico

**RENDICONTO DELLA GESTIONE - ESERCIZIO 2012**  
**Conto Economico**



IMPORTI COMPLESSIVI		IMPORTI TOTALI		IMPORTI parziali	
RISULTATO DELLA GESTIONE		A) PROVENTI DELLA GESTIONE		A) PROVENTI DELLA GESTIONE	
		1) Proventi tributari		-	
2) Proventi da trasferimenti		1.108.101,16		-	
3) Proventi da servizi pubblici		-		-	
4) Proventi da gestione patrimoniale		-		-	
5) Proventi diversi		79.450,82		-	
6) Proventi da concessioni di edificare		-		-	
7) Incrementi di immobilizzazioni per lavori interni		-		-	
8) Variazioni nelle rimanenze di prodotti in corso di lavorazione, etc. (+/-)		-		-	
Totale proventi della gestione (A)		1.187.551,97		-	
B) COSTI DELLA GESTIONE		-		-	
9) Personale		449.417,15		-	
10) Acquisto di materie prime e/o beni di consumo		2.401,33		-	
11) Variazioni nelle rimanenze di materie prime e/o beni di consumo (+/-)		-		-	
12) Prestazioni di servizi		248.537,89		-	
13) Godimento beni di terzi		47.571,86		-	
14) Trasferimenti		-		-	
15) Imposte e tasse		29.420,11		-	
16) Quote di ammortamento d'esercizio		6.751,82		-	
Totale costi di gestione (B)		784.100,16		-	
RISULTATO DELLA GESTIONE (A-B)		403.451,81		-	
C) PROVENTI E ONERI DA AZIENDE SPECIALI E PARTECIPATE		-		-	
17) Uilii		-		-	
18) Interessi su capitale di dotazione		-		-	
19) Trasferimenti ad aziende speciali e partecipate		-		-	
Totale (C) (17+18-19)		-		-	
RISULTATO DELLA GESTIONE OPERATIVA (A-B+C)		403.451,81		-	
D) PROVENTI ED ONERI FINANZIARI		-		-	
20) Interessi attivi		6.143,47		-	
21) Interessi passivi:		-		-	
- su mutui e prestiti		-		-	
- su obbligazioni		-		-	
- su anticipazioni		-		-	
- per altre cause		-		-	
Totale (D) (20-21)		6.143,47		-	
E) PROVENTI ED ONERI STRAORDINARI		-		-	
Proventi		-		-	
22) Insussistenze del passivo		-		-	
23) Sopravvenienze attive		-		-	
24) Plusvalenze patrimoniali		-		-	
Totale Proventi (e.1) (22+23+24)		-		-	
Oneri		-		-	
25) Insussistenze dell'attivo		-		-	
26) Minusvalenze patrimoniali		-		-	
27) Accantonamento per svalutazione crediti		-		-	
28) Oneri straordinari		-		-	
Totale Oneri (e.2) (25+26+27+28)		-		-	
Totale (E) (e.1 - e.2)		-		-	
RISULTATO ECONOMICO DELL'ESERCIZIO (A-B+/-C+/-D+/-E)		403.595,28		-	