

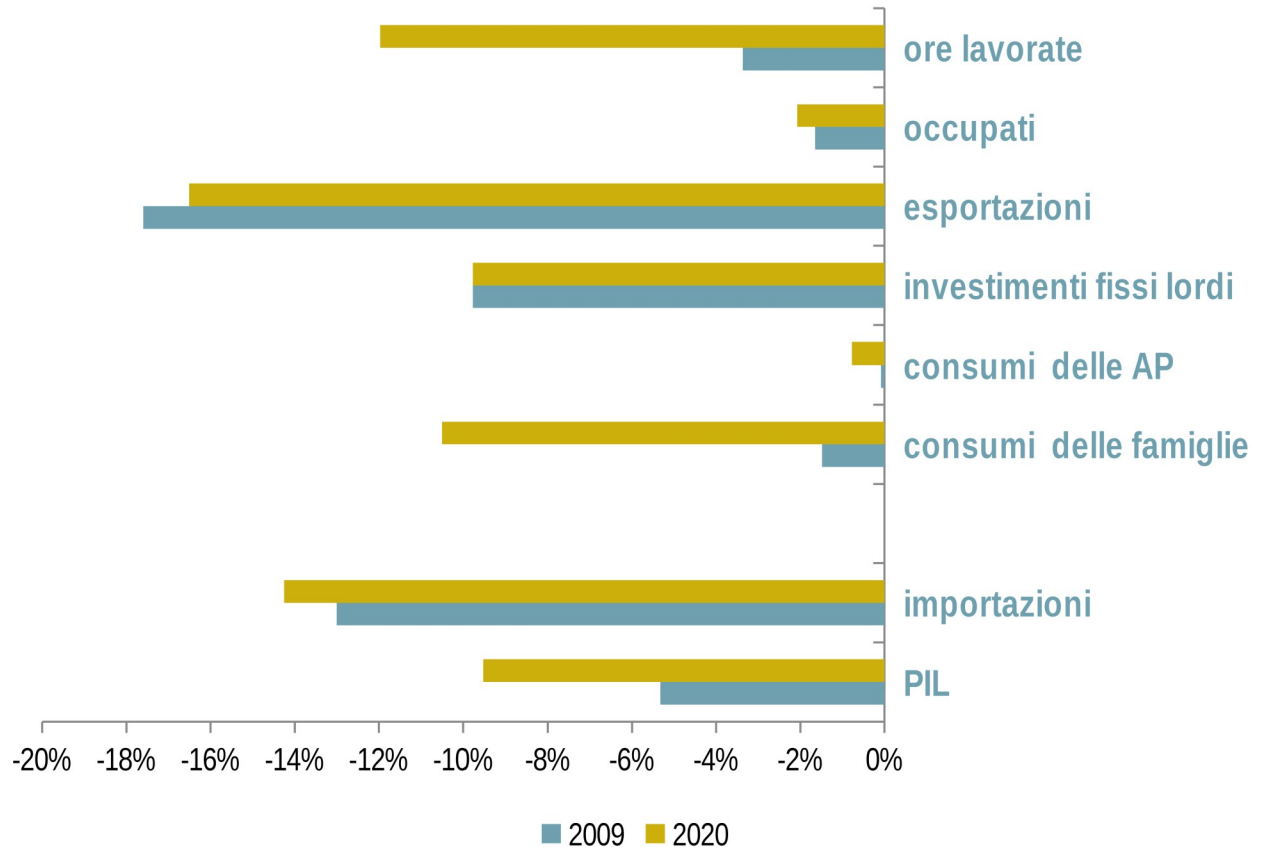
Gli effetti del Covid-19 sull'occupazione nel sistema locale del lavoro di Livorno

Stefano Casini Benvenuti

Livorno, 15 febbraio 2021

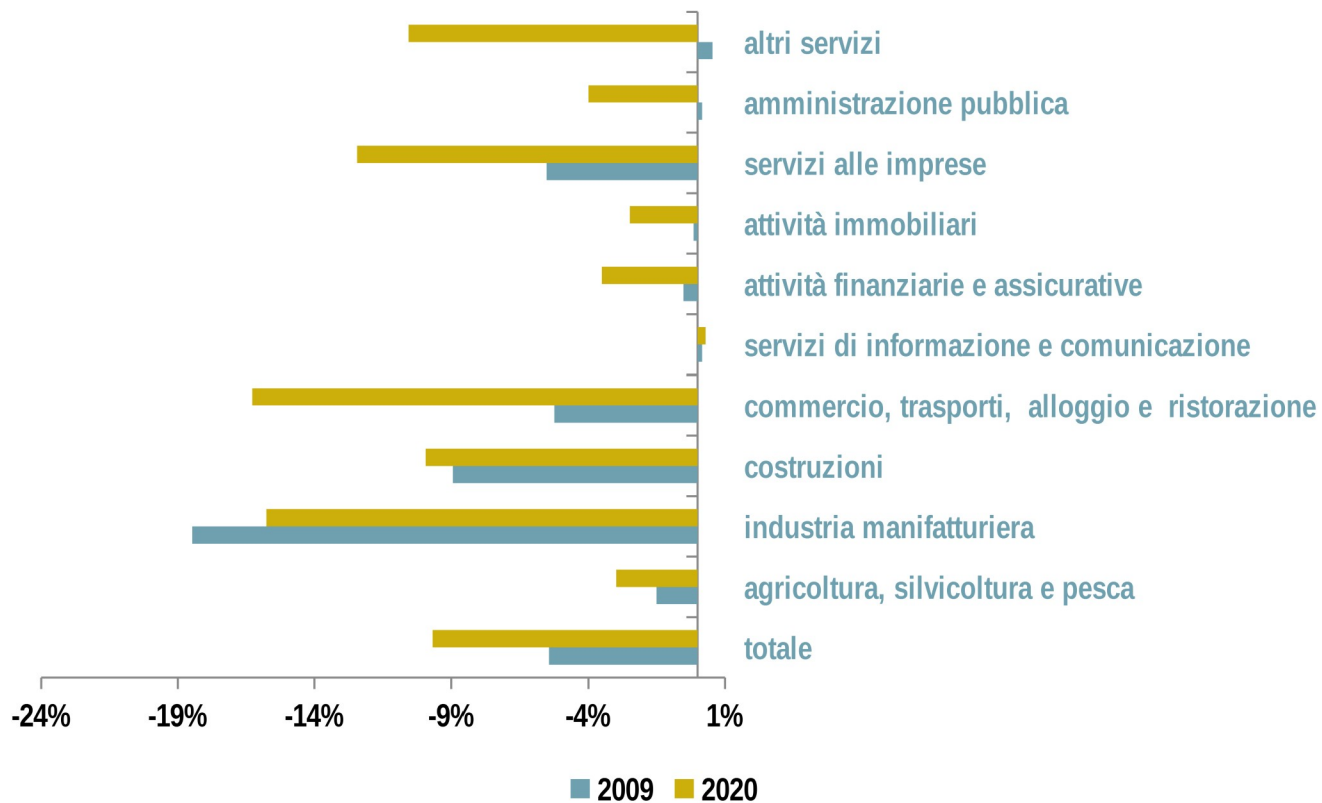
ITALIA: Crollo dei consumi e delle ore lavorate

DUE CRISI A CONFRONTO Tassi di variazione sull'anno precedente



Colpito
anche il
terziario

LA DINAMICA DEL VALORE AGGIUNTO



Un lungo
cammino
per
recuperare

IL PIL PROCAPITE IN TOSCANA Euro a prezzi costanti

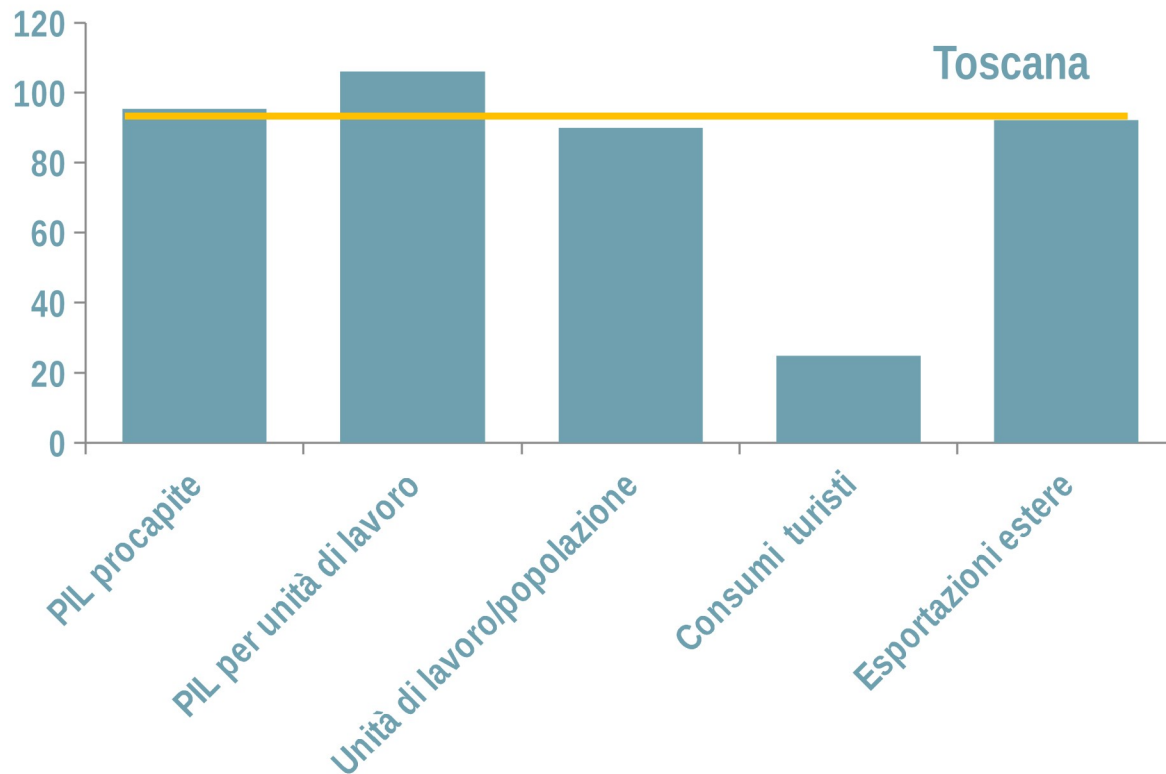


L'economia livornese

Nel pre-Covid

Poco
lavoro, ma
alto
rendimento

ALCUNI INDICATORI CARATTERISTICI Toscana=100



Un sistema
specializzato
nei servizi

IL VALORE AGGIUNTO NEI SETTORI DELL'ECONOMIA peso %

	Livorno	Toscana
Agricoltura	0.8%	2.4%
Costruzioni	3.6%	4.6%
Industria	12.2%	20.6%
Servizi market	57.9%	53.1%
Servizi non market	25.4%	19.3%
TOTALE	100.0%	100.0%

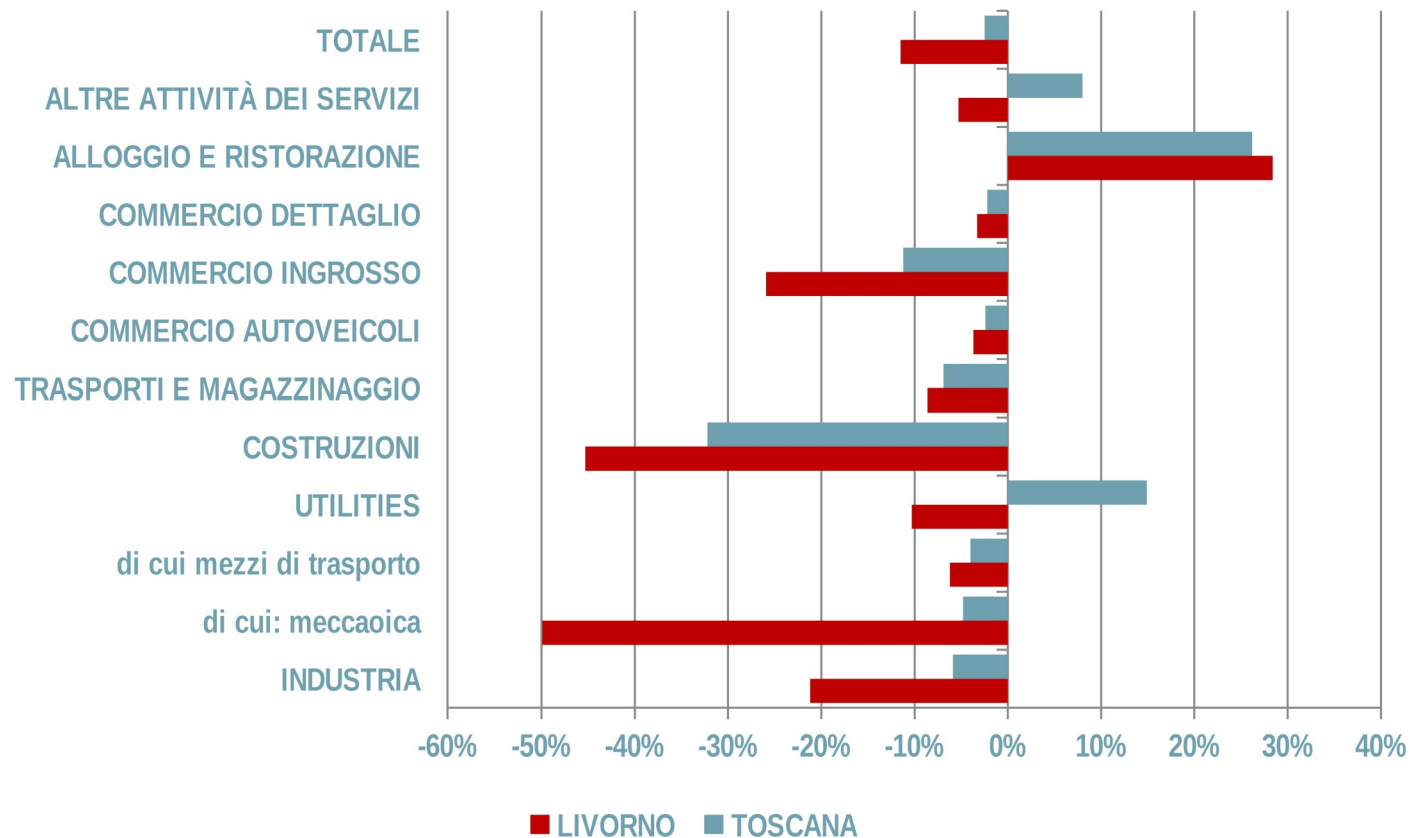
un'altra
industria
rispetto
alla
Toscana

SETTORI AD ALTA SPECIALIZZAZIONE	addetti
Alimentare	726
stampa e servizi connessi alla stampa	170
Chimica e petrolchimica	857
prodotti in minerali non metalliferi	47
prodotti della prima trasformazione dell'acciaio	23
fonderie	43
elementi da costruzione in metallo	325
armi e munizioni	370
strumenti per irradiazione, elettromedicali ed elettroterapeutiche	41
cablaggi e apparecchiature di cablaggio	101
parti ed accessori per autoveicoli e loro motori	1,483
costruzione di navi e imbarcazioni	346
aeromobili, di veicoli spaziali e dei relativi dispositivi	64
strumenti e forniture mediche e dentistiche	122
TOTALE SETTORI DI SPECIALIZZAZIONE	3,994
attività manifatturiere	6,968



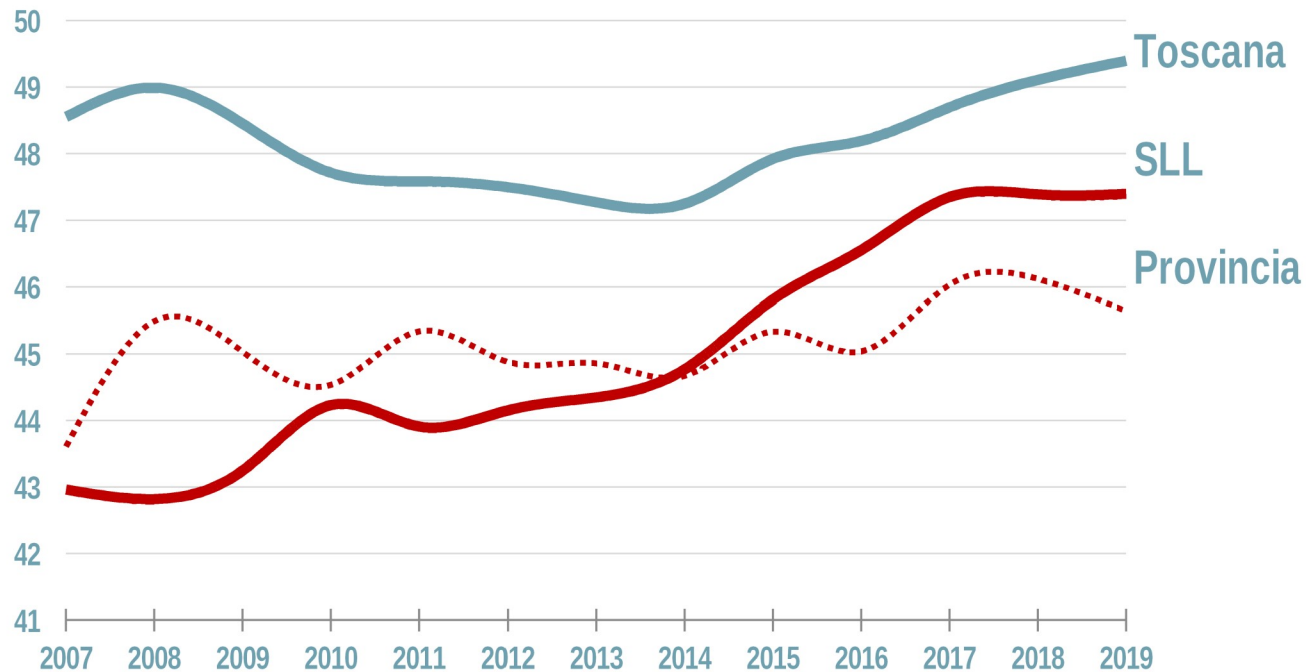
Le difficoltà
nel
decennio
pre-Covid

TASSI DI VARIAZIONE DEGLI ADDETTI



Ma il tasso
di
occupazione
cresce

TASSO DI OCCUPAZIONE

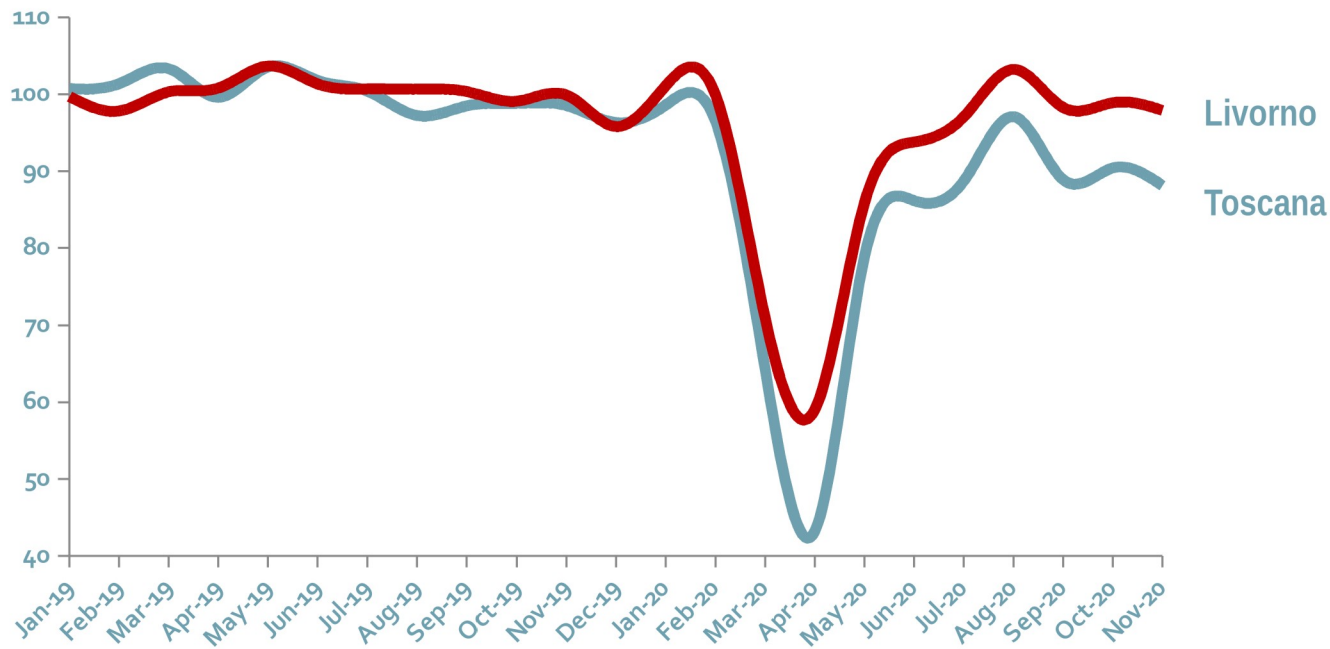


L'economia livornese durante il COVID

Cala la
produzione
industriale
...
meno che in
Toscana

L'INDICE DELLA PRODUZIONE INDUSTRIALE

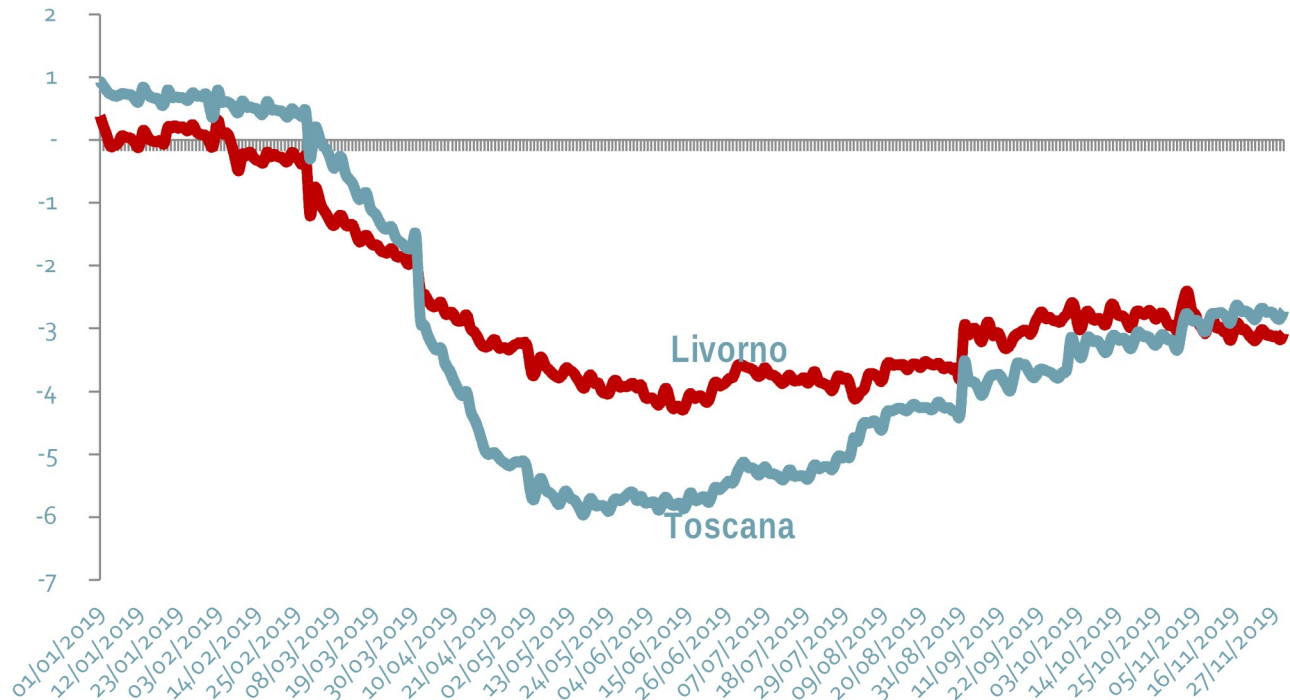
Media 2019=100



Calano i
lavoratori
dipendenti
...
meno che in
Toscana

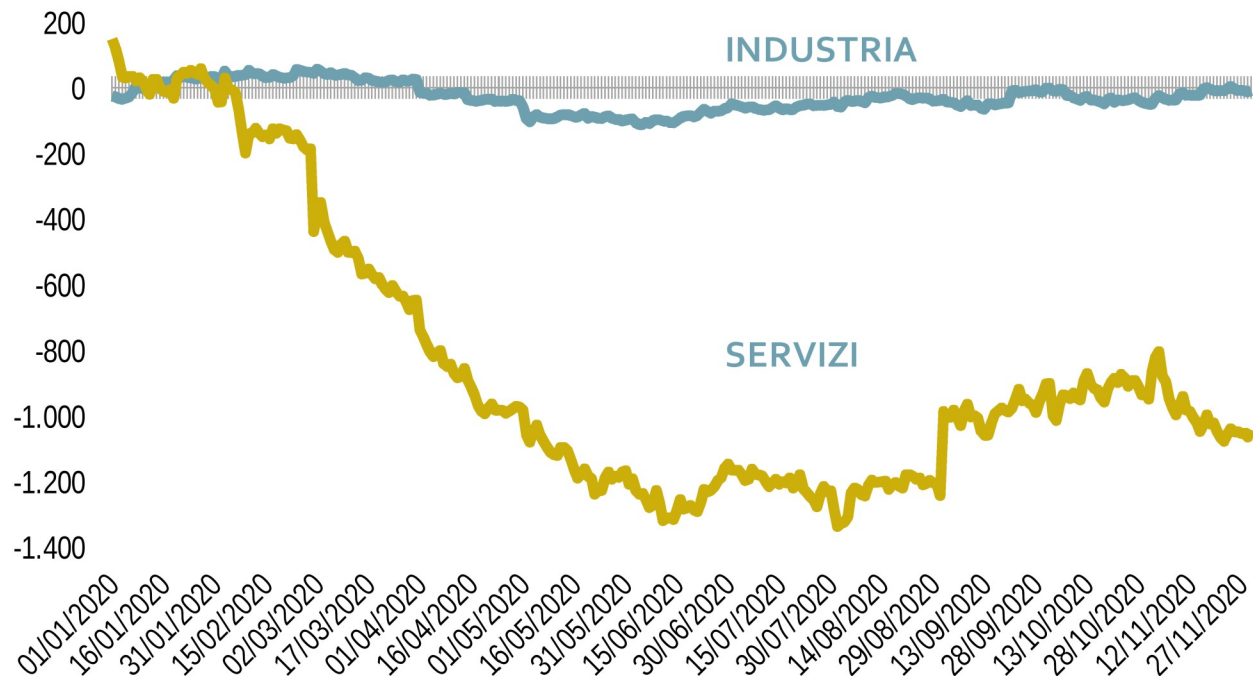
I DIPENDENTI NEL 2020

Differenze % rispetto allo stesso giorno del 2019



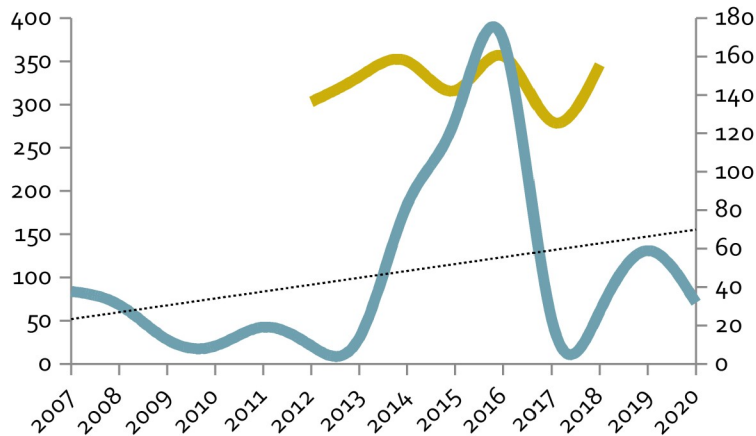
Calano
soprattutto
nel terziario

NUMERO DI LAVORATORI differenza rispetto allo stesso giorno del 2019

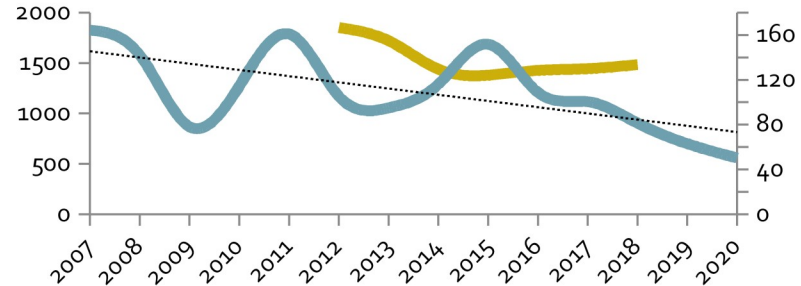


Automotive e imbarcazioni

imbarcazioni



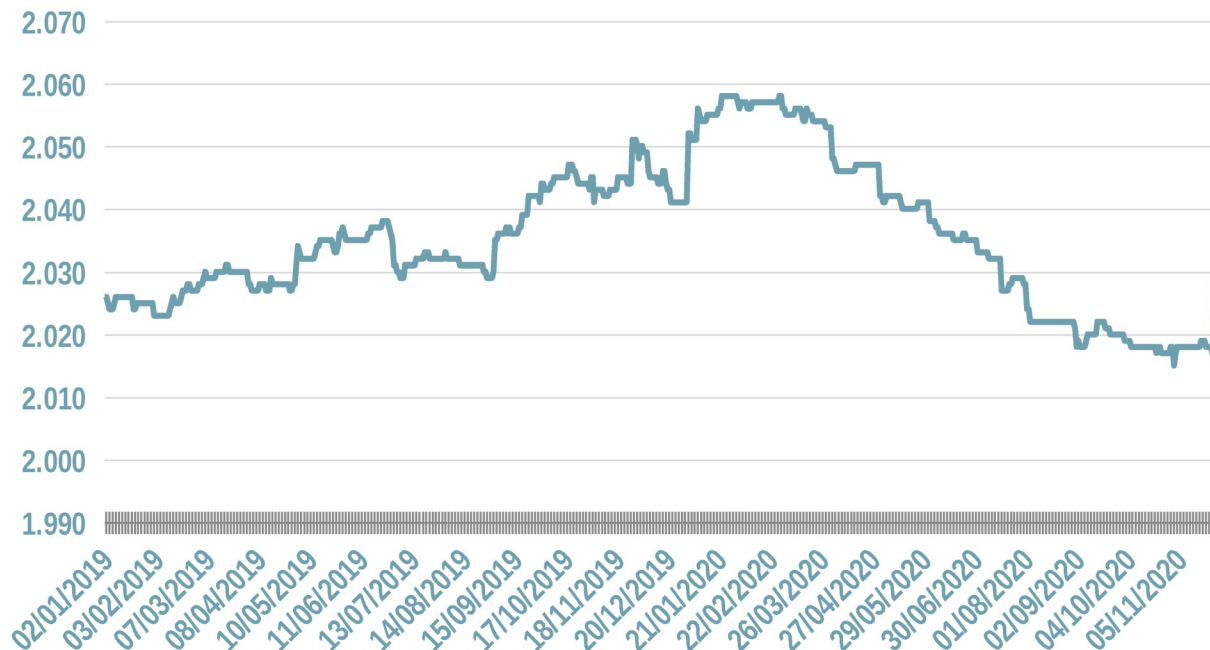
Automotive



- addetti**
- Export**
- Lineare (Export)**

Automotive e imbarcazioni

DIPENDENTI NEL SETTORE MEZZI DI TRASPORTO



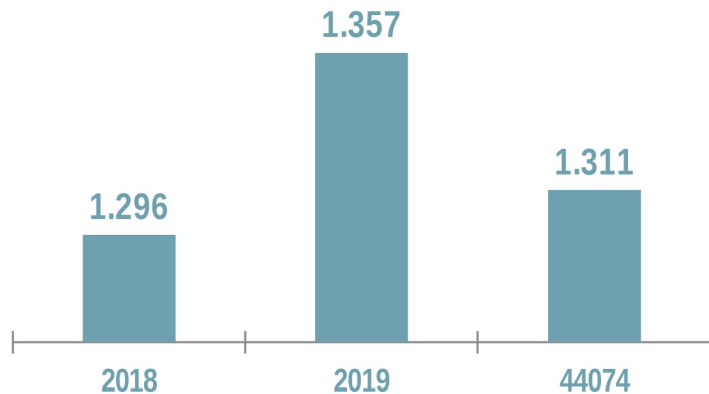
L'attività portuale

	Gen - Sett 2020	Gen - Sett 2019	Var. %
Totale movimentazione del porto (ton)	23.573.352	28.083.113	-16,1%
Navi arrivate	4.861	6.27	-22,5%
TEUs	543.773	605.535	-10,2%
Rotabili (n° mezzi commerciali)	340.345	389.386	-12,6%
Passeggeri (unità)	1.432.950	2.418.698	-40,8%
Crocieristi (unità)	18.459	631.515	-97,1%
Auto nuove (unità)	294.684	485.424	-39,3%
Prodotti forestali (ton)	1.280.228	1.230.936	4,0%

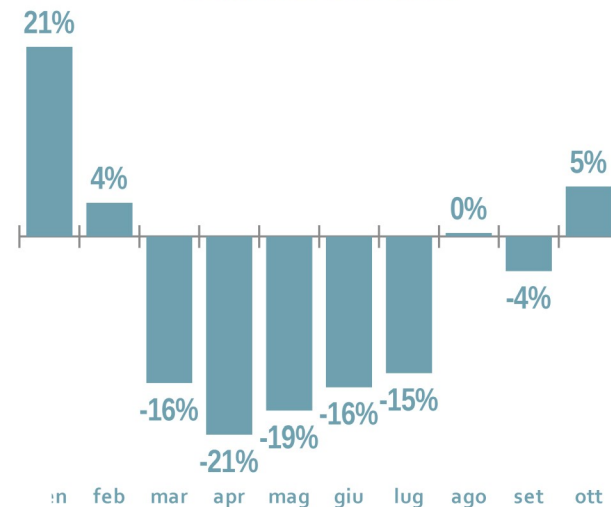


Le attività portuali

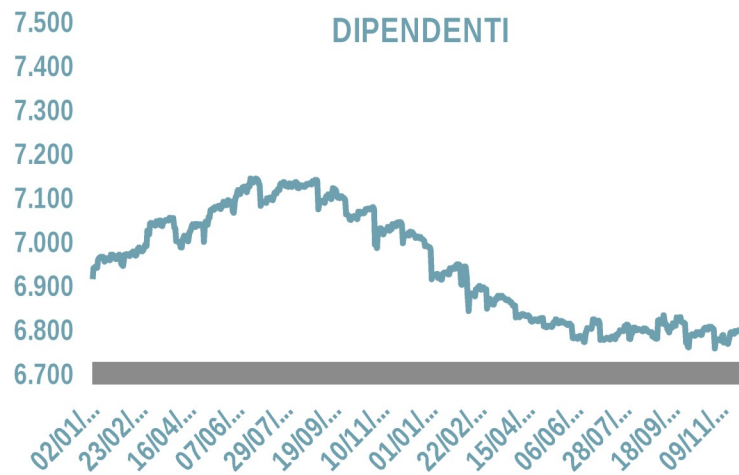
ADDETTI OPERATIVI DELLE IMPRESE



TURNI LAVORATI



DIPENDENTI



Lavoro perso e lavoro congelato

	Persi
Alimentari	-9
Metallurgiche	4
Meccaniche	-27
Chimica, petrolchimica, gomma	22
Carta, stampa ed editoria	-12
Energia elettrica, gas e acqua	-9
Altre industrie	-59
Costruzioni	20
Trasporti e comunicazioni	-2
Commercio all'ingrosso e al minuto	-134
Alberghi, pubblici esercizi	-278
Altri servizi	-479
Totale complessivo	-962

Lavoro perso e lavoro congelato

	Persi	Congelati
Alimentari	-9	-14
Metallurgiche	4	-181
Meccaniche	-27	-1,164
Chimica, petrolchimica, gomma	22	-52
Carta, stampa ed editoria	-12	-13
Energia elettrica, gas e acqua	-9	-3
Altre industrie	-59	-32
Costruzioni	20	-210
Trasporti e comunicazioni	-2	-746
Commercio all'ingrosso e al minuto	-134	-475
Alberghi, pubblici esercizi	-278	-349
Altri servizi	-479	-730
Totale complessivo	-962	-3,967

Lavoro perso e lavoro congelato

	totale	peso su settore
Alimentari	-23	-3.7%
Metallurgiche	-177	-29.0%
Meccaniche	-1191	-34.1%
Chimica, petrolchimica, gomma	-30	-5.3%
Carta, stampa ed editoria	-25	-5.2%
Energia elettrica, gas e acqua	-12	-2.5%
Altre industrie	-91	-10.4%
Costruzioni	-190	-11.5%
Trasporti e comunicazioni	-748	-10.4%
Commercio all'ingrosso e al minuto	-609	-10.1%
Alberghi, pubblici esercizi	-627	-22.7%
Altri servizi	-1209	-14.6%
TOTALE COMPLESSIVO	-4929	-15.1%

