
Comune di Livorno

Unità Statistica - Banca Dati

Il voto della città

Camera dei
Deputati
Parte Proporzionale

Collegi 27 e 28
21 aprile 1996



Progettazione, elaborazione dati, realizzazione grafica, e cura del volume: Unità Statistica - Banca Dati

Stampa: Stamperia Comunale

I dati locali sono stati forniti dall' Unità Sistemi Informativi

I dati nazionali sono stati rilevati dalla monografia del Ministero degli Interni - Direzione centrale dei servizi elettorali.

Supplemento alla rivista del Comune di Livorno "Comune Notizie" n. 16 n.s.

Autorizzazione del Tribunale di Livorno n. 400 del 1.3.1984

Direttore Resp.le Lucia Borghesan

Presentazione

Nella presente pubblicazione sono riportati i risultati locali delle elezioni per il rinnovo della Camera dei Deputati e del Senato della Repubblica, svoltesi il 21 aprile 1996.

Per ciascuna elezione le tabelle comprendono oltre al voto corrente, il raffronto con le elezioni politiche del 1994 e con le regionali del 1995. Vi è poi un terzo raffronto che analizza lo scostamento del voto cittadino rispetto al dato nazionale.

Il dato fornito consente di analizzare il risultato elettorale secondo la lista di presentazione, con valori assoluti e percentuali. Viene inoltre riportato il dato degli iscritti - maschi femmine - , dei votanti, dei voti validi, delle schede: nulle, contestate, bianche; dei voti nulli.

I dati sono forniti sia in forma aggregata (totale cittadino), che disaggregata (collegio, circoscrizione, sezione elettorale) con tabelle, grafici ed istogrammi.

Il presente volume rientra in un progetto sperimentale promosso nell'ambito delle attività dell'Ufficio su studi elettorali.

Senato della Repubblica: il sistema elettorale

Il Senato della Repubblica è eletto con un sistema misto, maggioritario con recupero proporzionale.

I seggi spettanti a ciascuna delle venti regioni sono assegnati per tre quarti (cioè per il 75%) con il sistema maggioritario in un unico turno di votazione, e per un quarto (cioè per il 25%) con il sistema proporzionale. Fanno eccezione alcune regioni: in Valle d'Aosta, in presenza di un unico senatore da eleggere, e in Molise, cui spettano due senatori, non vi è alcuna forma di recupero proporzionale. Un caso specifico di suddivisione tra quota maggioritaria e quota proporzionale è rappresentato dall'elezione dei sette senatori del Trentino Alto Adige, in cui i collegi uninominali - invece che essere cinque, come risulterebbe dall'applicazione del criterio generale - sono sei, tre della provincia di Trento e tre della provincia di Bolzano, allo scopo di garantire una più omogenea rappresentanza delle minoranze linguistiche.

Complessivamente, 232 seggi sono attribuiti in altrettanti collegi uninominali. I restanti 83 seggi costituiscono l'insieme della quota destinata al recupero proporzionale, che si effettua sul piano regionale. Per concorrere all'assegnazione della quota proporzionale i candidati dei diversi collegi della regione dovranno associarsi preventivamente in "gruppi", costituiti da un minimo di tre candidature contraddistinte da un medesimo simbolo. Nei collegi possono essere presenti, oltre ai candidati dei gruppi, anche candidati isolati ai quali è però preclusa la possibilità del recupero con il metodo proporzionale. A ciascun candidato è fatto divieto di presentarsi in più di un collegio e, altresì di candidarsi contemporaneamente per l'elezione al Senato e alla Camera dei deputati.

L'elettore esprime un solo voto, con cui manifesta la propria preferenza per uno dei candidati presenti nel suo collegio. Risulta eletto il candidato che abbia riportato il maggior numero di voti. I voti dei candidati non immediatamente eletti sono utilizzati per l'attribuzione dei seggi della quota proporzionale.

Per l'assegnazione regionale dei seggi si applica il metodo d'Hondt: i voti utili di ciascun gruppo, cioè, sono divisi successivamente per uno, per due, per tre etc., fino ad un numero corrispondente a quello dei senatori da eleggere; i quozienti di tutti i gruppi sono disposti, quindi, in una graduatoria decrescente e i seggi sono assegnati in corrispondenza ai quozienti più elevati.

All'interno di ciascun gruppo sono proclamati eletti, nell'ordine, i candidati che, nei propri collegi, abbiano ottenuto la più alta percentuale di voti.

Camera dei Deputati: il sistema elettorale

Il sistema per l'elezione della Camera dei deputati è un sistema misto: i Seggi che, sulla base della popolazione residente, spettano a ciascuna delle 27 circoscrizioni, sono attribuiti per tre quarti (cioè per il 75%) con il sistema maggioritario, e per un quarto (cioè per il 25%) con il sistema proporzionale. Fa eccezione la Valle d'Aosta, in cui non si effettua alcun riparto proporzionale: l'unico deputato, infatti, è eletto con il sistema maggioritario.

Complessivamente, 475 deputati sono eletti in altrettanti collegi uninominali, e 155 sono eletti con il riparto proporzionale. In ciascuno dei collegi uninominali ottiene il seggio il candidato che, nell'unico turno di votazione, abbia riportato il maggior numero di voti. I 155 seggi della quota proporzionale sono ripartiti su base nazionale, con successiva attribuzione alle circoscrizioni, tra le liste che abbiano raggiunto la soglia di ammissione, corrispondente al 4% dei voti validi espressi sull'intero territorio nazionale.

L'applicazione di un sistema misto è sottolineata dall'uso di due diverse schede di valutazione; con la prima l'elettore sceglie tra i candidati presenti nel suo collegio di appartenenza, con la seconda attribuisce il proprio voto a una delle liste che, nella circoscrizione, sono in competizione per l'assegnazione dei seggi circoscrizionali. Le circoscrizioni corrispondono normalmente alle regioni; ma, alcune regioni di maggiori dimensioni demografiche sono divise in tre circoscrizioni (Lombardia) o in due (Piemonte, Veneto, Lazio, Campania, Sicilia).

Ciascun candidato nei collegi uninominali ha l'obbligo di collegarsi con una o più liste proporzionali presenti nella circoscrizione; a ciascun candidato è altresì vietato essere presente in più di un collegio uninominale, mentre è possibile candidarsi contemporaneamente in un collegio e in una lista, fino ad un massimo di tre candidature in altrettante liste circoscrizionali: le liste della parte proporzionale possono essere non collegate a candidature nei collegi uninominali. Ciascuna lista circoscrizionale comprende un numero di candidati che non può superare un terzo del numero di deputati da eleggere nella circoscrizione. L'elettore non può esprimere alcuna preferenza per i candidati della lista votata: questa, infatti, è "bloccata", e, se ad essa spettano degli eletti, questi sono proclamati secondo l'ordine di presentazione. Qualora i seggi assegnati siano superiori al numero dei candidati compresi della lista circoscrizionale, i seggi eccedenti sono attribuiti ai candidati collegati della medesima circoscrizione, non risultati eletti nei collegi uninominali, che abbiano conseguito la più alta percentuale di voti.

Per l'assegnazione dei 155 seggi della parte proporzionale si applica la formula del quoziente naturale e dei più alti resti. Ai fini dei calcoli non si tiene conto di tutti i voti riportati dalle liste ammesse, ma si sottrae loro una quota corrispondente a una parte dei voti ottenuti dai candidati loro collegati che siano risultati vincitori nei collegi uninominali (il cosiddetto "scorporo parziale"). Lo "scorporo" corrisponde a un numero pari ai voti del candidato secondo classificato nel collegio, aumentato di una unità; lo "scorporo" non può comunque essere inferiore ad un numero corrispondente al 25% dei voti validi del collegio, tranne che lo stesso candidato eletto abbia ottenuto un numero di voti minore: in tale evenienza, la sottrazione sarà pari alla totalità dei voti dell'eletto: Nel caso in cui un candidato eletto nel collegio uninominale sia collegato a più liste, lo "scorporo" sarà suddiviso tra queste secondo la proporzione relativa dei voti ottenuti con la scheda proporzionale da ciascuna di esse nell'ambito del medesimo collegio uninominale (cosiddetto "scorporo pro-quota").

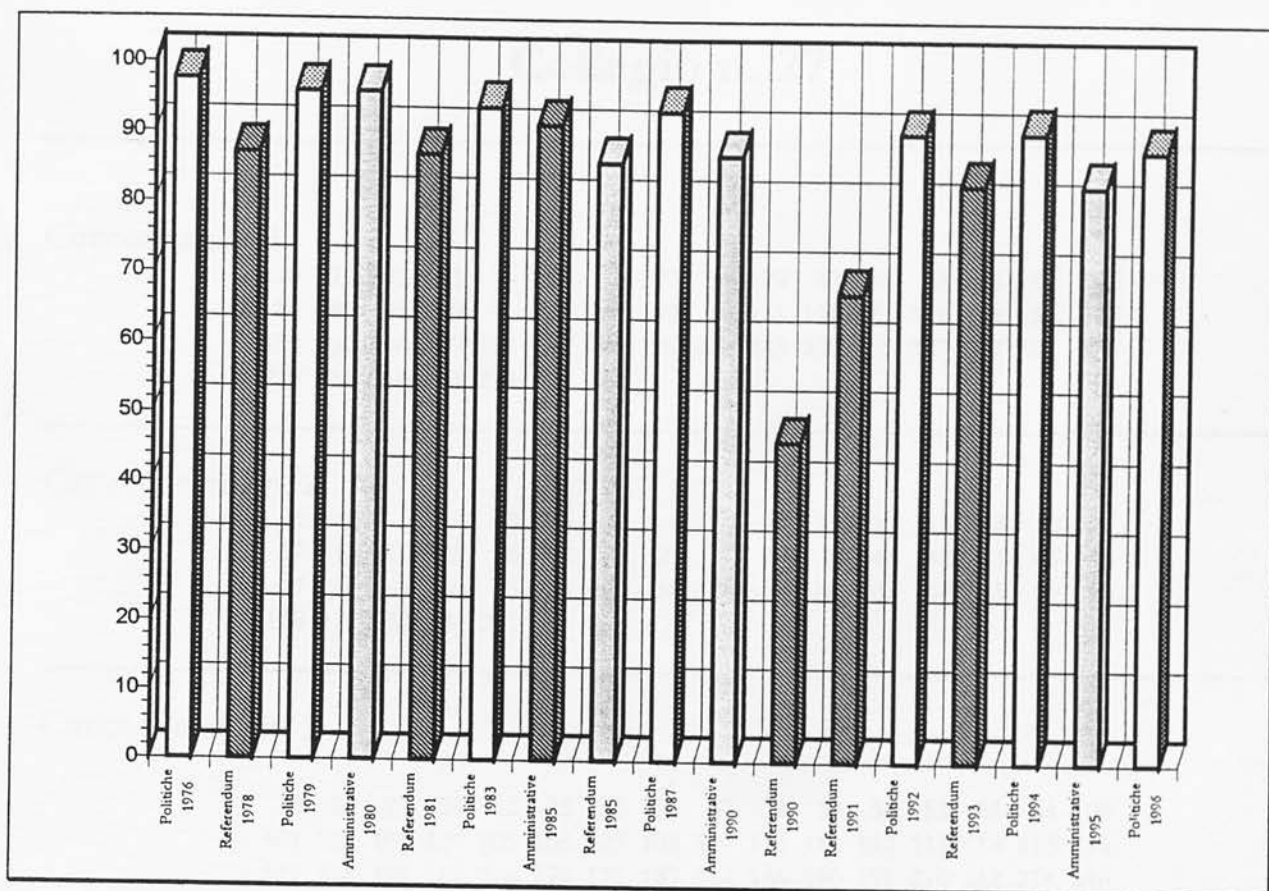
Stabilito il numero complessivo dei seggi spettanti a ciascuna delle liste ammesse al riparto nazionale, occorre determinare in quale circoscrizione ognuna di esse ottenga i propri eletti. Il meccanismo adottato è diretto ad attribuire tendenzialmente a ciascuna circoscrizione l'esatto numero di seggi proporzionali ad essa assegnato e a ciascuna lista, complessivamente, i seggi attribuiti sul piano nazionale. Per fare ciò, il calcolo proporzionale effettuato con il metodo del quoziente va ripetuto in ogni circoscrizione: la somma dei voti ("scorporati") ottenuti dalle liste ammesse (quelle che hanno superato lo sbarramento del 4% nazionale) va divisa per il numero di seggi proporzionali assegnati alla circoscrizione; si ottiene così un "quoziente" della circoscrizione, che indica il numero di voti necessario per ottenere un seggio. Ad ogni lista sono assegnati nella circoscrizione tanti seggi quante volte il quoziente è compreso nel numero di voti ottenuti dalla lista stessa. Successivamente sono assegnati i seggi residui. Per fare ciò si parte dalla circoscrizione di minore dimensione demografica. Si procede così, nelle altre circoscrizioni, fino a quando le diverse liste non abbiano ottenuto il numero di seggi complessivamente loro assegnati sul piano nazionale. Al termine di tali operazioni, i seggi che eventualmente rimangono ancora da assegnare ad una lista sono attribuiti nelle circoscrizioni dove essa abbia ottenuto i maggiori resti, partendo da quelle in cui i resti non siano stati già utilizzati per l'attribuzione di seggi.

Il confronto con i dati nazionali delle elezioni Regionali '95 - quota proporzionale- non può essere fornito in maniera disaggregata per singola forza politica, in quanto non disponibile nei dati ufficiali forniti dal Ministero dell'Interno. Al fine di consentire la lettura dei dati, si riporta di seguito la tabella dei risultati completi a livello nazionale, raggruppati per regione, aggregati per coalizioni di lista, tratta dalla pubblicazione edita dal Ministero dell'Interno.

	Piemonte	Lombardia	Veneto	Liguria	Emilia R.	Toscana	Umbria	Marche	Lazio	Abruzzo	Molise	Campania	Puglia	Basilicata	Calabria	ITALIA
FI POLO POP CCD-AN	39,7		38,2	38,1	32,0	36,1		38,9	48,0	47,2		47,9		36,6	44,3	28,9
FI-PP CCD AN-PENS.S		41,1														8,0
FI PP CCD AN-P.CRIST																0,3
FI PP CCD AN-UUM CPA							39,0					49,5				0,7
FI-PP CCD AN-A.CLUB													49,9			3,6
LEGA NORD	11,1	18,7	17,5	6,5	3,8			0,9								6,9
LEGA ITALIA FED.												0,4				0,0
RIFOND. COMUNISTA	9,3	7,9	6,9	8,6	8,9	12,4								6,5	9,6	5,6
POPOLARI								6,4				8,0				1,0
P.R.I.																0,1
SOCIALD. P.SOC.RIFOR.															3,2	0,1
PDS POP FV PEN-PAT.D	35,2														2,8	0,1
LOMBARDIA DEM.		27,4														3,1
VENETO DEM. FEDER.			32,3													5,3
LIGURIA DEM. FED. S.				42,4												3,2
PROGETTO DEM.					53,8											1,5
TOSCANA DEMOCRAT.						50,1										5,1
PROG.DEM.UMBRIA							59,9									4,0
PROGRESSISTI DEMOC.								51,5								1,1
PER BADALONI									48,2							1,6
ABRUZZO DEMOCRAT.										48,3						5,3
MOLISE DEM. POP.											50,5					1,3
PROGR.DEM.CAMPANIA												39,3				0,3
PUGLIA DEM. POP.													45,8			3,9
POLO DEMOCRATICO														54,7		3,3
POP PROG PATTO D UF															38,0	0,6
PANNEI.LA RIFORMAT.	2,0	2,8	1,4	1,7	1,5	1,4	1,1	1,1	2,2	2,0		1,6	2,2	0,9	0,8	1,3
MOV.SOC.TRICOLORE								1,2	1,6	2,5		1,7		1,3	1,3	1,9
PIEMONTE NAZ.EUR.	1,0															0,5
FRONTE AUTONOM.				0,3												0,1
NUOVA IT.AUT.VENETA			3,7													0,0
LAZ.MERID.M.NAZ.POP.																0,4
VERDI - VERDI	1,7												2,1			0,2
VER.DIR.AMB.I.AV.ARC.																0,2
PART. PENS.		2,1		2,4								1,1				0,1
TOTALE	100,0	100,0	100,0	100,0	100,0	100,0	100,0	100,0	100,0	100,0	100,0	100,0	100,0	100,0	100,0	100,0

Note introduttive - Elezioni regionali 1995: riepilogo nazionale

Percentuale dei votanti a Livorno



Anno	Consultazione	% votanti
1976	Politiche	97,52
1978	Referendum	87,11
1979	Politiche	95,87
1980	Amministrative	95,87
1981	Referendum	86,92
1983	Politiche	93,68
1985	Amministrative	91,21
1985	Referendum	85,93
1987	Politiche	93,29
1990	Amministrative	87,01
1990	Referendum	46,13
1991	Referendum	67,35
1992	Politiche	90,28
1993	Referendum	83,01
1994	Politiche	90,50
1995	Amministrative	82,93
1996	Politiche	87,94

Le sezioni elettorali

Collegio n. 27

Circoscrizione 1

70 71 72 73 74 75 76 77 78 79 80 81 82 83 84 85
86 87 88 89 90 91 92 93 94 119 120 121 122 123 156 157
159 160 166 167 172 185 189 196 201 213 220 226 227 228 229 230
231 232 264 268 273 277 288

Circoscrizione n. 2

1 2 3 4 5 6 7 8 9 10 11 12 13 14 15 16
17 18 21 22 25 26 28 29 30 34 40 41 42 43 45 46
47 48 49 50 55 56 57 58 59 60 61 62 64 65 66 98
168 171 233 234 241

Circoscrizione n. 3

23 24 27 31 32 33 35 36 37 38 39 51 52 53 54 100
101 102 103 104 105 106 107 108 109 110 111 112 113 114 115 116
117 118 161 169 170 174 175 183 184 186 190 198 210 212 214 216
221 239 242 243 247 248 249 250 252 253 254 275 278

Collegio n. 28

Circoscrizione n. 4

19 20 63 67 68 69 95 96 97 99 124 125 126 127 128 129
130 131 132 133 134 135 136 137 138 140 158 162 163 164 165 176
177 178 179 181 187 188 195 197 200 203 204 205 206 211 222 224
225 235 236 237 238 240 244 245 246 251 265 266 267 271 272 276
280 283 284 287 289 290












Circoscrizione n. 5

44 139 141 142 143 144 145 146 147 148 149 150 151 152 153 154
155 173 180 182 191 192 193 194 199 202 207 208 209 215 217 218
219 223 255 256 257 258 259 260 261 262 263 269 270 274 279 281
282 285 286

LE LISTE

1	PANNELLA	LISTA MARCO PANNELLA
2	MS - FIAMMA	MOVIMENTO SOCIALE FIAMMA TRICOLORE
3	PDS	PARTITO DEMOCRATICO DELLA SINISTRA
4	DINI	RINNOVAMENTO ITALIANO - LISTA DINI
5	MAT	MOVIMENTO AUTONOMISTA TOSCANO - MAT
6	FORZA ITALIA	FORZA ITALIA
7	SOCIALISTA	PARTITO SOCIALISTA
8	P. UMANISTA	PARTITO UMANISTA
9	VERDI	FEDERAZIONE DEI VERDI
10	PRODI	POPOLARI - UNIONE DEMOCRATICA - SVP - PER PRODI
11	LEGA NORD	LEGA NORD
12	MANI PULITE	MOVIMENTO MANI PULITE
13	CCD - CDU	CCD - CDU
14	AN	ALLEANZA NAZIONALE
15	RIFONDAZIONE	PARTITO DELLA RIFONDAZIONE COMUNISTA

Camera dei Deputati Parte proporzionale Totale Cittadino

1		Lista Pannella	2.358 1.95 %	9		Verdi	3.246 2.68 %
2		Movimento Sociale Fiamma Tricolore	640 0.53%	10		Popolari per Prodi	6.233 5.15 %
3		Partito Democratico della Sinistra	47.717 39.42%	11		Lega Nord	1.478 1.22 %
4		Lista Dini	4.373 3.78 %	12		Mani Pulite	306 0.25 %
5		Mov. Autonomista Toscano	291 0.24%	13		CCD - CDU	3.229 2.67 %
6		Forza Italia	15.591 12.88 %	14		Alleanza Nazionale	16.780 13.86%
7		Socialista	755 0.62%	15		Rifondazione Comunista	17.791 14.70 %
8		Partito Umanista	73 0.06%				

Il voto nella città e nelle cinque circoscrizioni

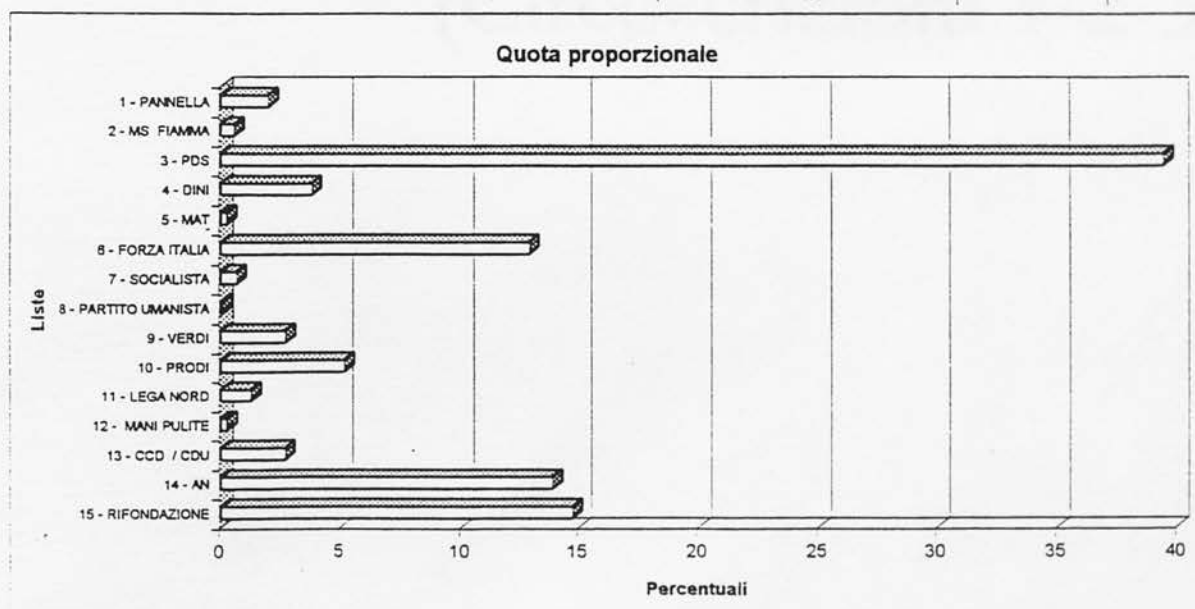
Collegi 27 e 28

Elezioni Camera dei Deputati - Parte proporzionale

Totale cittadino

Iscritti maschi: 67.728 Iscritte femmine: 75.474 Totale iscritti: 143.202 Votanti: 125.930 pari a 87,94 %

Dati Locali							Dati Nazionali							
Camera '96			Camera '94		Regionali '95		Variazioni %		Camera '96		Camera '94		Regionali '95	
Lista	Voti	%	Voti	%	Voti	%	'94	'95	%	Var.	%	Var.	%	Var.
1 - Pannella	2.358	1,95	4.379	3,49	1.071	1,08	-1,54	0,87	1,9	0,0	3,5	-1,6		
2 - MS - Fiamma	640	0,53	-	-	-	-	0,53	0,53	0,9	-0,4	-	0,5		
3 - PDS	47.717	39,42	50.122	39,89	43.942	44,17	-0,48	-4,75	21,1	18,3	20,4	19,0		
4 - Dini	4.573	3,78	-	-	-	-	3,78	3,78	4,3	-0,5	-	3,8		
5 - MAT	291	0,24	-	-	-	-	0,24	0,24	0,0	0,2	-	0,2		
6 - Forza Italia	15.591	12,88	17.286	13,76	16.065	16,15	-0,88	-3,27	20,6	-7,7	21,0	-8,1		
7 - Socialista	755	0,62	-	-	-	-	0,62	0,62	0,4	0,2	-	0,6		
8 - P. Umanista	73	0,06	-	-	-	-	0,06	0,06	0,0	0,1	-	0,1		
9 - Verdi	3.246	2,68	4.346	3,46	3.730	3,75	-0,78	-1,07	2,5	0,2	2,7	0,0		Vedi la
10 - Prodi	6.233	5,15	-	-	-	-	5,15	5,15	6,8	-1,7	-	5,1		tabella dei
11 - Lega Nord	1.478	1,22	1.964	1,56	-	-	-0,34	1,22	10,1	-8,9	8,4	-7,2		risultati
12 - Mani Pulite	306	0,25	-	-	-	-	0,25	0,25	0,1	0,2	-	0,3		completi a
13 - CCD / CDU	3.229	2,67	-	-	-	-	2,67	2,67	5,8	-3,1	-	2,7		livello
14 - AN	16.780	13,86	13.703	10,91	11.435	11,49	2,95	2,37	15,7	-1,8	13,5	0,4		nazionale
15 - Rifondazione	17.791	14,70	14.172	11,28	13.048	13,12	3,42	1,58	8,6	6,1	6,0	8,7		nella parte
P. Segni - '94	-	-	6.265	4,99	-	-	-4,99	-	-	-	4,6	-4,6		introduttiva
PPI - '94	-	-	6.213	4,95	-	-	-4,95	-	-	-	11,1	-11,1		del volume
Centro Dem. - '95	-	-	-	-	6.407	6,44	-	-6,44	-	-	-	-		
Altre liste locali	-	-	7.190	5,72	3.785	3,80	-5,72	-3,80	-	-	-	-		
Altre liste nazionali	-	-	-	-	-	-	-	-	1,2	-1,2	8,8	-8,8		
Voti validi:	121.061	96,13	125.640	96,47	99.483	83,57	-0,34	12,56	92,8	3,3	89,8	6,3	90,2	5,9
Solo candidato:	-	-	-	-	12.364	10,39	-	-10,39	-	-	-	-	-	-
Schede bianche:	1.941	1,54	2.154	1,65	2.914	2,45	-0,11	-0,91	3,1	-1,6	3,4	-1,9	4,7	-3,2
Schede nulle:	2.782	2,21	2.311	1,77	3.288	2,76	0,43	-0,55	} 4,1	-1,8	6,8	-4,5	5,1	-2,8
Voti nulli:	143	0,11	98	0,08	910	0,76	0,04	-0,65						
Schede contestate:	3	0,00	33	0,03	77	0,06	-0,02	-0,06	0,0	0,0	0,0	0,0	0,0	0,0
Totale votanti:	125.930	100,00	130.236	100,00	119.036	100,00	0,00	0,00	100,0	0,00	100,0	0,0	100,0	0,0



N.B.: Le percentuali dei voti di lista sono relative ai voti validi, mentre le percentuali successive sono relative al totale dei votanti. Le percentuali dei dati nazionali sono disponibili con un solo decimale

Circoscrizione		Partito		Voti		Seggi	
Nome	Partito	Numero	Percentuale	Numero	Percentuale	Numero	Percentuale

Circoscrizione		Partito		Voti		Seggi	
Nome	Partito	Numero	Percentuale	Numero	Percentuale	Numero	Percentuale
Democrazia Cristiana	DC	1.234.567	45.2%	12	45.2%	12	45.2%
Partito Comunista	PC	876.543	32.1%	8	32.1%	8	32.1%
Partito Socialista	PS	543.210	20.0%	5	20.0%	5	20.0%
Partito Liberale	PL	210.987	7.7%	2	7.7%	2	7.7%
Partito Repubblicano	PR	123.456	4.6%	1	4.6%	1	4.6%
Partito Socialista Democratico	PSDI	98.765	3.6%	1	3.6%	1	3.6%
Partito Democratico	PD	76.543	2.8%	1	2.8%	1	2.8%
Partito Nuovo	PN	54.321	2.0%	1	2.0%	1	2.0%
Partito Nuovo	PN	32.109	1.2%	1	1.2%	1	1.2%
Partito Nuovo	PN	21.098	0.8%	1	0.8%	1	0.8%
Partito Nuovo	PN	10.987	0.4%	1	0.4%	1	0.4%
Partito Nuovo	PN	9.876	0.4%	1	0.4%	1	0.4%
Partito Nuovo	PN	8.765	0.3%	1	0.3%	1	0.3%
Partito Nuovo	PN	7.654	0.3%	1	0.3%	1	0.3%
Partito Nuovo	PN	6.543	0.2%	1	0.2%	1	0.2%
Partito Nuovo	PN	5.432	0.2%	1	0.2%	1	0.2%
Partito Nuovo	PN	4.321	0.2%	1	0.2%	1	0.2%
Partito Nuovo	PN	3.210	0.1%	1	0.1%	1	0.1%
Partito Nuovo	PN	2.109	0.1%	1	0.1%	1	0.1%
Partito Nuovo	PN	1.098	0.0%	1	0.0%	1	0.0%
Partito Nuovo	PN	987	0.0%	1	0.0%	1	0.0%
Partito Nuovo	PN	876	0.0%	1	0.0%	1	0.0%
Partito Nuovo	PN	765	0.0%	1	0.0%	1	0.0%
Partito Nuovo	PN	654	0.0%	1	0.0%	1	0.0%
Partito Nuovo	PN	543	0.0%	1	0.0%	1	0.0%
Partito Nuovo	PN	432	0.0%	1	0.0%	1	0.0%
Partito Nuovo	PN	321	0.0%	1	0.0%	1	0.0%
Partito Nuovo	PN	210	0.0%	1	0.0%	1	0.0%
Partito Nuovo	PN	109	0.0%	1	0.0%	1	0.0%
Partito Nuovo	PN	98	0.0%	1	0.0%	1	0.0%
Partito Nuovo	PN	87	0.0%	1	0.0%	1	0.0%
Partito Nuovo	PN	76	0.0%	1	0.0%	1	0.0%
Partito Nuovo	PN	65	0.0%	1	0.0%	1	0.0%
Partito Nuovo	PN	54	0.0%	1	0.0%	1	0.0%
Partito Nuovo	PN	43	0.0%	1	0.0%	1	0.0%
Partito Nuovo	PN	32	0.0%	1	0.0%	1	0.0%
Partito Nuovo	PN	21	0.0%	1	0.0%	1	0.0%
Partito Nuovo	PN	10	0.0%	1	0.0%	1	0.0%
Partito Nuovo	PN	9	0.0%	1	0.0%	1	0.0%
Partito Nuovo	PN	8	0.0%	1	0.0%	1	0.0%
Partito Nuovo	PN	7	0.0%	1	0.0%	1	0.0%
Partito Nuovo	PN	6	0.0%	1	0.0%	1	0.0%
Partito Nuovo	PN	5	0.0%	1	0.0%	1	0.0%
Partito Nuovo	PN	4	0.0%	1	0.0%	1	0.0%
Partito Nuovo	PN	3	0.0%	1	0.0%	1	0.0%
Partito Nuovo	PN	2	0.0%	1	0.0%	1	0.0%
Partito Nuovo	PN	1	0.0%	1	0.0%	1	0.0%

Collegio 27 (Circoscrizioni 1-2-3)

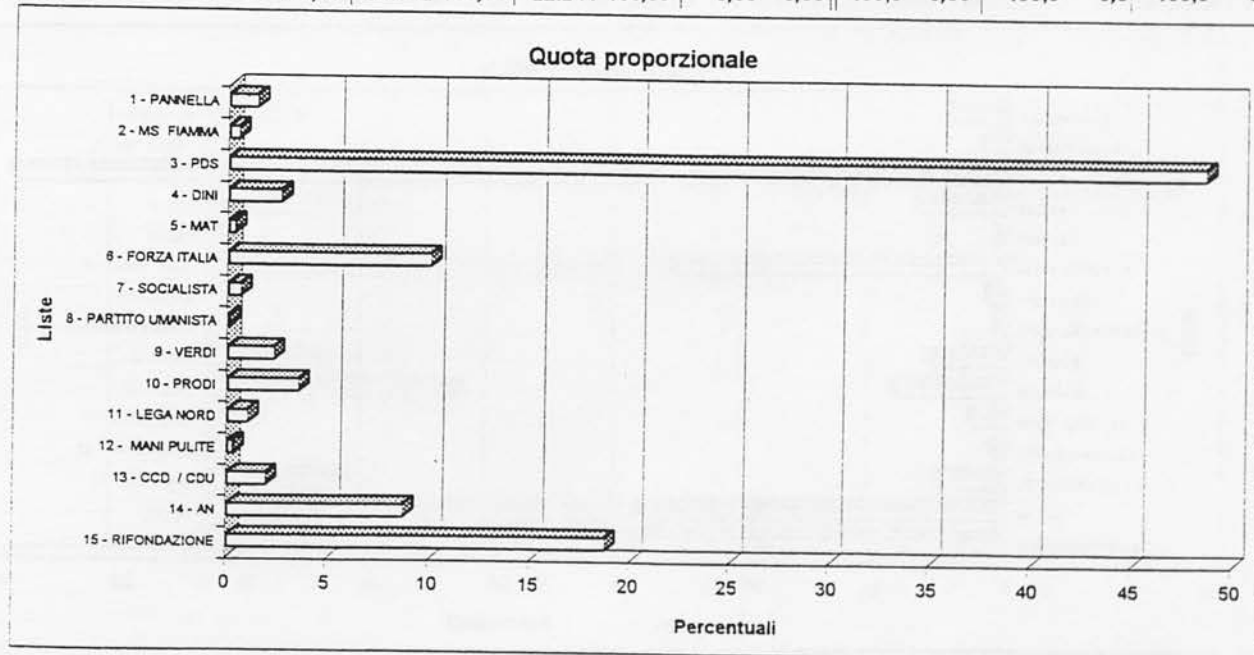
Circoscrizione		Partito		Voti		Seggi	
Nome	Partito	Numero	Percentuale	Numero	Percentuale	Numero	Percentuale

Elezioni Camera dei Deputati - Parte proporzionale

Circoscrizione n. 1

Iscritti maschi: 12701 Iscritte femmine: 14089 Totale iscritti: 26790 Votanti: 23321 pari a 87,05 %

Lista	Dati Locali					Dati Nazionali								
	Camera '96	Camera '94	Regionali '95	Variazioni %		Camera '96	Camera '94	Regionali '95	Var.					
	Voti	%	Voti	%	Voti	%	'94	'95	%	Var.	%	Var.	%	Var.
1 - Pannella	301	1,35	591	2,49	169	0,90	-1,15	0,45	1,9	-0,6	3,5	-2,2		
2 - MS - Fiamma	103	0,46	-	-	-	-	0,46	0,46	0,9	-0,4	-	0,5		
3 - PDS	10.865	48,55	12.083	51,00	10.202	54,14	-2,45	-5,59	21,1	27,4	20,4	28,1		
4 - Dini	575	2,57	-	-	-	-	2,57	2,57	4,3	-1,7	-	2,6		
5 - MAT	64	0,29	-	-	-	-	0,29	0,29	0,0	0,3	-	0,3		
6 - Forza Italia	2.226	9,95	2.452	10,35	2.067	10,97	-0,40	-1,02	20,6	-10,7	21,0	-11,1		
7 - Socialista	132	0,59	-	-	-	-	0,59	0,59	0,4	0,2	-	0,6		
8 - P. Umanista	2	0,01	-	-	-	-	0,01	0,01	0,0	0,0	-	0,0		
9 - Verdi	503	2,25	690	2,91	591	3,14	-0,66	-0,89	2,5	-0,3	2,7	-0,5		Vedi la tabella dei risultati completi a livello nazionale nella parte introduttiva del volume
10 - Prodi	782	3,49	-	-	-	-	3,49	3,49	6,8	-3,3	-	3,5		
11 - Lega Nord	222	0,99	267	1,13	-	-	-0,13	0,99	10,1	-9,1	8,4	-7,4		
12 - Mani Pulite	58	0,26	-	-	-	-	0,26	0,26	0,1	0,2	-	0,3		
13 - CCD / CDU	425	1,90	-	-	-	-	1,90	1,90	5,8	-3,9	-	1,9		
14 - AN	1.939	8,66	1.521	6,42	1.369	7,26	2,24	1,40	15,7	-7,0	13,5	-4,8		
15 - Rifondazione	4.182	18,69	3.412	14,40	3.194	16,95	4,29	1,74	8,6	10,1	6,0	12,7		
P. Segni - '94	-	-	801	3,38	-	-	-3,38	-	-	-	4,6	-4,6		
PPI - '94	-	-	862	3,64	-	-	-3,64	-	-	-	11,1	-11,1		
Centro Dem. - '95	-	-	-	-	815	4,32	-	-4,32	-	-	-	-		
Altre liste locali	-	-	1.013	4,28	438	2,32	-4,28	-2,32	-	-	-	-		
Altre liste nazionali	-	-	-	-	-	-	-	-	1,2	-1,2	8,8	-8,8		
Voti validi:	22.379	95,96	23.692	96,54	18.845	84,73	-0,58	11,23	92,8	3,2	89,8	6,2	90,2	5,8
Solo candidato:	-	-	-	-	2.170	9,76	-	-9,76	-	-	-	-	-	-
Schede bianche:	387	1,66	390	1,59	517	2,32	0,07	-0,67	3,1	-1,4	3,4	-1,7	4,7	-3,0
Schede nulle:	537	2,30	449	1,83	571	2,57	0,47	-0,26	4,1	-1,7	6,8	-4,4	5,1	-2,7
Voti nulli:	17	0,07	10	0,04	136	0,61	0,03	-0,54						
Schede contestate:	1	0,00	1	0,00	2	0,01	0,00	0,00	0,0	0,0	0,0	0,0	0,0	0,0
Totale votanti:	23.321	100,00	24.542	100,00	22.241	100,00	0,00	0,00	100,0	0,00	100,0	0,0	100,0	0,0



N.B.: Le percentuali dei voti di lista sono relative ai voti validi, mentre le percentuali successive sono relative al totale dei votanti. Le percentuali dei dati nazionali sono disponibili con un solo decimale

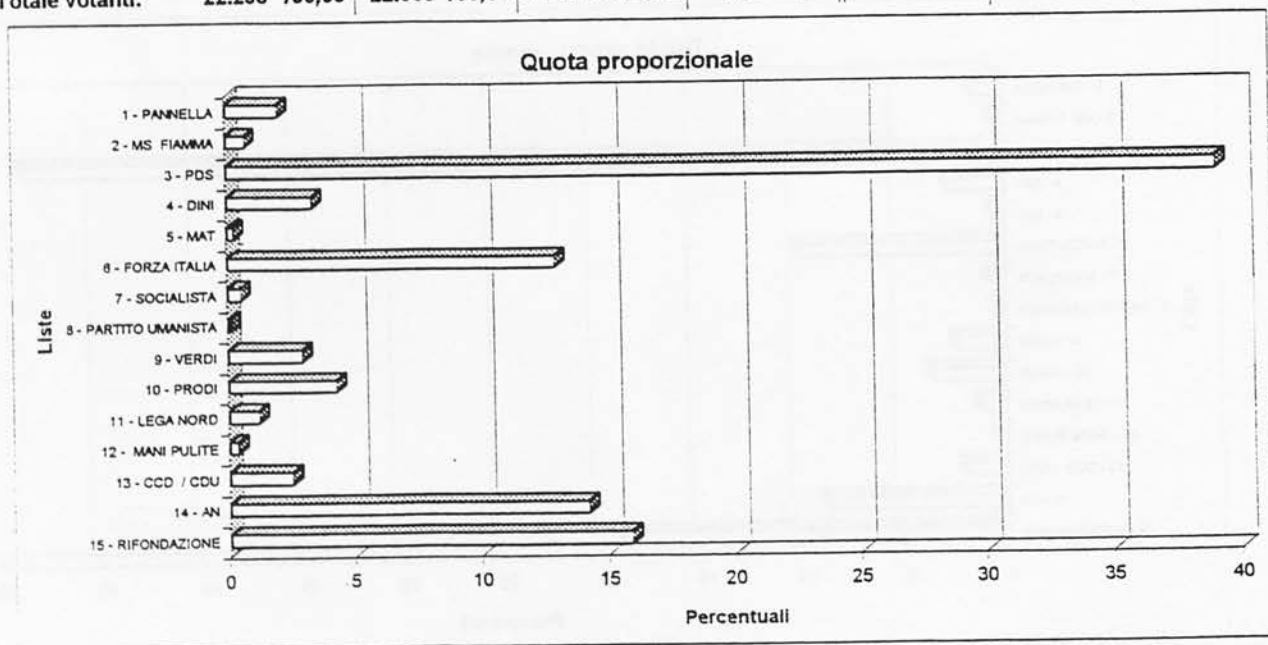
Elezioni Camera dei Deputati - Parte proporzionale

Circoscrizione n. 2

Iscritti maschi: 12368 Iscritte femmine: 13502 Totale iscritti: 25870 Votanti: 22258 pari a 86,04 %

Dati Locali								Dati Nazionali						
Camera '96		Camera '94		Regionali '95		Variazioni %		Camera '96		Camera '94		Regionali '95		
Lista	Voti	%	Voti	%	Voti	%	'94	'95	%	Var.	%	Var.	%	Var.
1 - Pannella	441	2,07	753	3,55	209	1,23	-1,48	0,84	1,9	0,2	3,5	-1,4		
2 - MS - Fiamma	154	0,72	-	-	-	-	0,72	0,72	0,9	-0,2	-	0,7		
3 - PDS	8.310	39,05	8.581	40,42	7.666	45,09	-1,38	-6,05	21,1	17,9	20,4	18,6		
4 - Dini	717	3,37	-	-	-	-	3,37	3,37	4,3	-0,9	-	3,4		
5 - MAT	49	0,23	-	-	-	-	0,23	0,23	0,0	0,2	-	0,2		
6 - Forza Italia	2.742	12,88	2.942	13,86	2.546	14,98	-0,98	-2,09	20,6	-7,7	21,0	-8,1		
7 - Socialista	103	0,48	-	-	-	-	0,48	0,48	0,4	0,1	-	0,5		
8 - P. Umanista	16	0,08	-	-	-	-	0,08	0,08	0,0	0,1	-	0,1		
9 - Verdi	619	2,91	746	3,51	671	3,95	-0,61	-1,04	2,5	0,4	2,7	0,2		
10 - Prodi	903	4,24	-	-	-	-	4,24	4,24	6,8	-2,6	-	4,2		
11 - Lega Nord	252	1,18	339	1,60	-	-	-0,41	1,18	10,1	-8,9	8,4	-7,2		
12 - Mani Pulite	68	0,32	-	-	-	-	0,32	0,32	0,1	0,2	-	0,3		
13 - CCD / CDU	531	2,49	-	-	-	-	2,49	2,49	5,8	-3,3	-	2,5		
14 - AN	3.011	14,15	2.389	11,25	1.973	11,61	2,89	2,54	15,7	-1,6	13,5	0,6		
15 - Rifondazione	3.367	15,82	2.519	11,87	2.502	14,72	3,95	1,10	8,6	7,2	6,0	9,8		
P. Segni - '94	-	-	857	4,04	-	-	-4,04	-	-	-	4,6	-4,6		
PPI - '94	-	-	984	4,64	-	-	-4,64	-	-	-	11,1	-11,1		
Centro Dem. - '95	-	-	-	-	831	4,89	-	-4,89	-	-	-	-		
Altre liste locali	-	-	1.117	5,26	602	3,54	-5,26	-3,54	-	-	-	-		
Altre liste nazionali	-	-	-	-	-	-	-	-	1,2	-1,2	8,8	-8,8		
Voti validi:	21.283	95,62	21.227	96,19	17.000	82,68	-0,57	12,94	92,8	2,8	89,8	5,8	90,2	5,4
Solo candidato:	-	-	-	-	2.151	10,46	-	-10,46	-	-	-	-	-	-
Schede bianche:	351	1,58	400	1,81	527	2,56	-0,24	-0,99	3,1	-1,5	3,4	-1,6	4,7	-3,1
Schede nulle:	578	2,60	414	1,88	674	3,28	0,72	-0,68	4,1	-1,3	6,8	-4,0	5,1	-2,3
Voti nulli:	45	0,20	16	0,07	203	0,99	0,13	-0,79						
Schede contestate:	1	0,00	11	0,05	7	0,03	-0,05	-0,03	0,0	0,0	0,0	0,0	0,0	0,0
Totale votanti:	22.258	100,00	22.068	100,00	20.562	100,00	0,00	0,00	100,0	0,00	100,0	0,0	100,0	0,0

Vedi la tabella dei risultati completi a livello nazionale nella parte introduttiva del volume



N.B.: Le percentuali dei voti di lista sono relative ai voti validi, mentre le percentuali successive sono relative al totale dei votanti. Le percentuali dei dati nazionali sono disponibili con un solo decimale

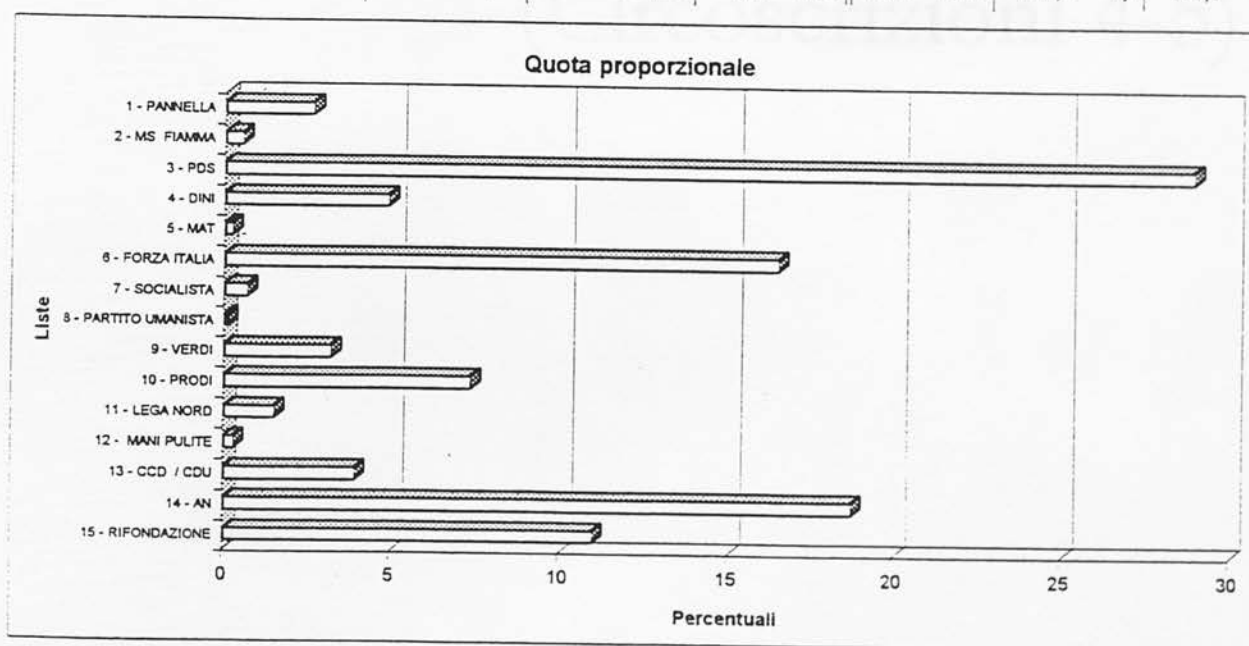
Elezioni Camera dei Deputati - Parte proporzionale

Circoscrizione n. 3

Iscritti maschi: 14014 Iscritte femmine: 16295 Totale iscritti: 30309
Votanti: 26456 pari a 87,29 %

Lista	Dati Locali				Dati Nazionali			
	Camera '96	Camera '94	Regionali '95	Variazioni %	Camera '96	Camera '94	Regionali '95	Variazioni %
	Voti %	Voti %	Voti %	'94 '95	% Var.	% Var.	% Var.	% Var.
1 - Pannella	667 2,62	1.148 4,31	274 1,31	-1,69 1,31	1,9 0,7	3,5 -0,9		
2 - MS - Fiamma	128 0,50	- -	- -	0,50 0,50	0,9 -0,4	- 0,5		
3 - PDS	7.359 28,91	7.587 28,49	6.652 31,85	0,42 -2,94	21,1 7,8	20,4 8,5		
4 - Dini	1.232 4,84	- -	- -	4,84 4,84	4,3 0,5	- 4,8		
5 - MAT	52 0,20	- -	- -	0,20 0,20	0,0 0,2	- 0,2		
6 - Forza Italia	4.184 16,44	4.705 17,67	4.651 22,27	-1,23 -5,83	20,6 -4,2	21,0 -4,6		
7 - Socialista	168 0,66	- -	- -	0,66 0,66	0,4 0,3	- 0,7		
8 - P. Umanista	19 0,07	- -	- -	0,07 0,07	0,0 0,1	- 0,1		
9 - Verdi	808 3,17	1.087 4,08	938 4,49	-0,91 -1,32	2,5 0,7	2,7 0,5		
10 - Prodi	1.866 7,33	- -	- -	7,33 7,33	6,8 0,5	- 7,3		
11 - Lega Nord	378 1,48	445 1,67	- -	-0,19 1,48	10,1 -8,6	8,4 -6,9		
12 - Mani Pulite	70 0,27	- -	- -	0,27 0,27	0,1 0,2	- 0,3		
13 - CCD / CDU	987 3,88	- -	- -	3,88 3,88	5,8 -1,9	- 3,9		
14 - AN	4.752 18,67	3.867 14,52	3.351 16,05	4,15 2,62	15,7 3,0	13,5 5,2		
15 - Rifondazione	2.787 10,95	2.185 8,21	2.033 9,73	2,74 1,21	8,6 2,3	6,0 4,9		
P. Segni - '94	- -	1.940 7,29	- -	-7,29 -	- -	4,6 -4,6		
PPI - '94	- -	1.814 6,81	- -	-6,81 -	- -	11,1 -11,1		
Centro Dem. - '95	- -	- -	1.913 9,16	- -9,16	- -	- -		
Altre liste locali	- -	1.851 6,95	1.073 5,14	-6,95 -5,14	- -	- -		
Altre liste nazionali	- -	- -	- -	- -	1,2 -1,2	8,8 -8,8		
Voti validi:	25.457 96,22	26.629 96,69	20.885 83,43	-0,47 12,79	92,8 3,4	89,8 6,4	90,2 6,0	
Solo candidato:	- -	- -	2.643 10,56	- -10,56	- -	- -	- -	
Schede bianche:	436 1,65	449 1,63	621 2,48	0,02 -0,83	3,1 -1,5	3,4 -1,8	4,7 -3,1	
Schede nulle:	529 2,00	432 1,57	654 2,61	0,43 -0,61	4,1 -2,0	6,8 -4,7	5,1 -3,0	
Voti nulli:	34 0,13	30 0,11	230 0,92	0,02 -0,79	0,0 0,0	0,0 0,0	0,0 0,0	
Schede contestate:	0 0,00	0 0,00	0 0,00	0,00 0,00	0,0 0,0	0,0 0,0	0,0 0,0	
Totale votanti:	26.456 100,00	27.540 100,00	25.033 100,00	0,00 0,00	100,0 0,00	100,0 0,00	100,0 0,00	

Vedi la tabella dei risultati completi a livello nazionale nella parte introduttiva del volume



N.B.: Le percentuali dei voti di lista sono relative ai voti validi, mentre le percentuali successive sono relative al totale dei votanti.
Le percentuali dei dati nazionali sono disponibili con un solo decimale

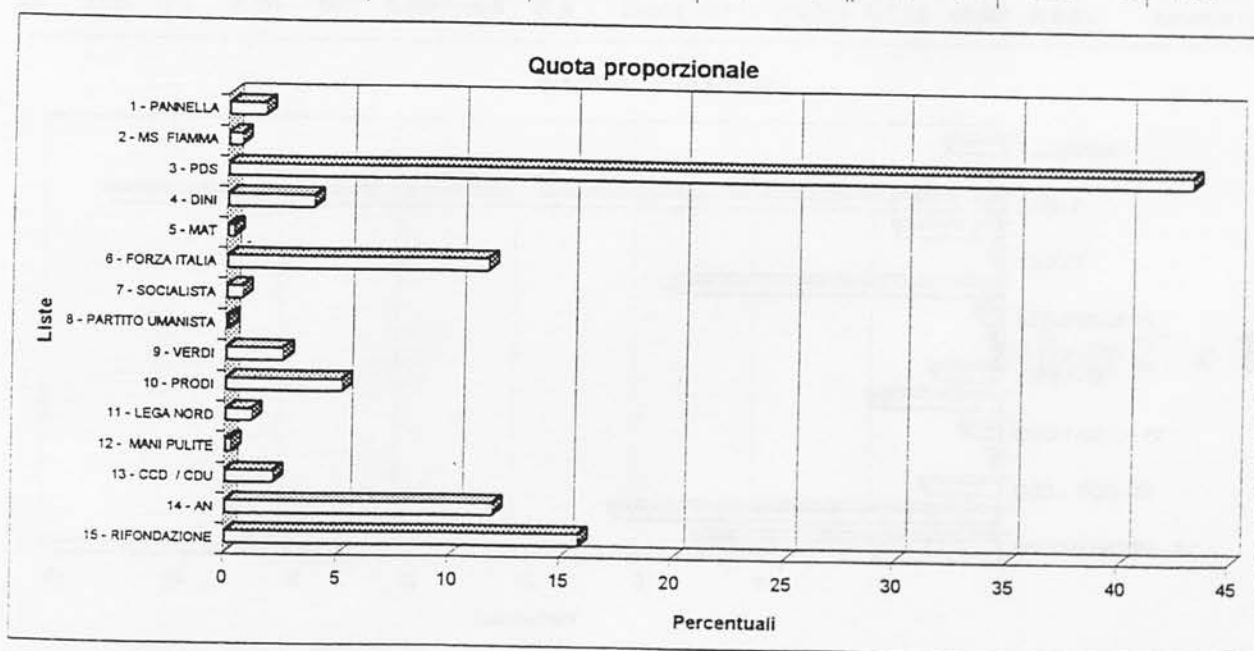
Elezioni Camera dei Deputati - Parte proporzionale

Circoscrizione n. 4

Iscritti maschi: 16464 Iscritte femmine: 18229 Totale iscritti: 34693 Votanti: 31280 pari a 90,16 %

Lista	Dati Locali								Dati Nazionali					
	Camera '96		Camera '94		Regionali '95		Variazioni %		Camera '96		Camera '94		Regionali '95	
	Voti	%	Voti	%	Voti	%	'94	'95	%	Var.	%	Var.	%	Var.
1 - Pannella	474	1,58	1.042	3,35	222	0,91	-1,77	0,67	1,9	-0,3	3,5	-1,9		
2 - MS - Fiamma	155	0,52	-	-	-	-	0,52	0,52	0,9	-0,4	-	0,5		
3 - PDS	12.978	43,13	13.426	43,11	11.877	48,44	0,03	-5,31	21,1	22,0	20,4	22,7		
4 - Dini	1.123	3,73	-	-	-	-	3,73	3,73	4,3	-0,6	-	3,7		
5 - MAT	77	0,26	-	-	-	-	0,26	0,26	0,0	0,3	-	0,3		
6 - Forza Italia	3.476	11,55	3.805	12,22	3.508	14,31	-0,66	-2,75	20,6	-9,0	21,0	-9,4		
7 - Socialista	192	0,64	-	-	-	-	0,64	0,64	0,4	0,2	-	0,6		
8 - P. Umanista	14	0,05	-	-	-	-	0,05	0,05	0,0	0,0	-	0,0		
9 - Verdi	743	2,47	1.062	3,41	887	3,62	-0,94	-1,15	2,5	0,0	2,7	-0,2		
10 - Prodi	1.536	5,11	-	-	-	-	5,11	5,11	6,8	-1,7	-	5,1		
11 - Lega Nord	334	1,11	450	1,44	-	-	-0,33	1,11	10,1	-9,0	8,4	-7,3		
12 - Mani Pulite	65	0,22	-	-	-	-	0,22	0,22	0,1	0,1	-	0,2		
13 - CCD / CDU	624	2,07	-	-	-	-	2,07	2,07	5,8	-3,7	-	2,1		
14 - AN	3.568	11,86	3.056	9,81	2.326	9,49	2,05	2,37	15,7	-3,8	13,5	-1,6		
15 - Rifondazione	4.729	15,72	3.757	12,06	3.286	13,40	3,65	2,32	8,6	7,1	6,0	9,7		
P. Segni - '94	-	-	1.419	4,56	-	-	-4,56	-	-	-	4,6	-4,6		
PPI - '94	-	-	1.381	4,43	-	-	-4,43	-	-	-	11,1	-11,1		
Centro Dem. - '95	-	-	-	-	1.522	6,21	-	-6,21	-	-	-	-		
Altre liste locali	-	-	1.748	5,61	891	3,63	-5,61	-3,63	-	-	-	-		
Altre liste nazionali	-	-	-	-	-	-	-	-	1,2	-1,2	8,8	-8,8		
Voti validi:	30.088	96,19	31.146	96,28	24.519	83,02	-0,09	13,17	92,8	3,4	89,8	6,4	90,2	6,0
Solo candidato:	-	-	-	-	3.181	10,77	-	-10,77	-	-	-	-	-	-
Schede bianche:	474	1,52	545	1,68	758	2,57	-0,17	-1,05	3,1	-1,6	3,4	-1,9	4,7	-3,2
Schede nulle:	700	2,24	619	1,91	846	2,86	0,32	-0,63	4,1	-1,8	6,8	-4,5	5,1	-2,8
Voti nulli:	18	0,06	24	0,07	230	0,78	-0,02	-0,72						
Schede contestate:	0	0,00	16	0,05	0	0,00	-0,05	0,00	0,0	0,0	0,0	0,0	0,0	0,0
Totale votanti:	31.280	100,00	32.350	100,00	29.534	100,00	0,00	0,00	100,0	0,00	100,0	0,0	100,0	0,0

Vedi la tabella dei risultati completi a livello nazionale nella parte introduttiva del volume



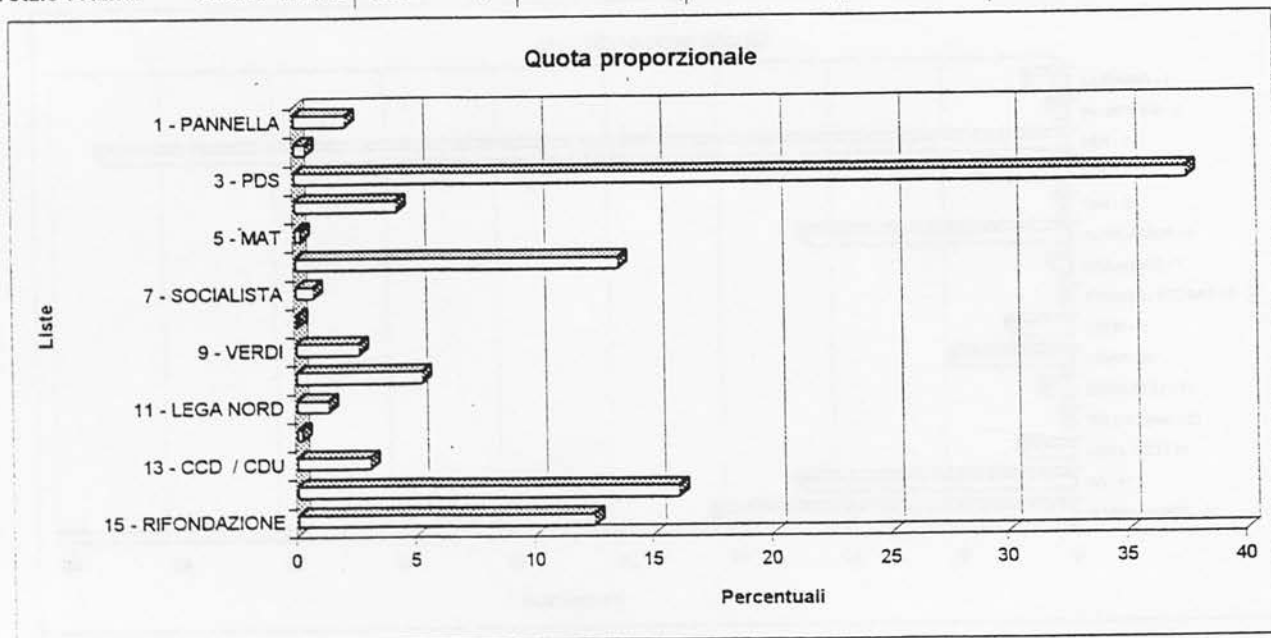
N.B.: Le percentuali dei voti di lista sono relative ai voti validi, mentre le percentuali successive sono relative al totale dei votanti. Le percentuali dei dati nazionali sono disponibili con un solo decimale

Elezioni Camera dei Deputati - Parte proporzionale

Circoscrizione n. 5

Iscritti maschi: 12181 Iscritte femmine: 13359 Totale iscritti: 25540 Votanti: 22615 pari a 88,55 %

Lista	Dati Locali								Dati Nazionali					
	Camera '96		Camera '94		Regionali '95		Variazioni %		Camera '96		Camera '94		Regionali '95	
	Voti	%	Voti	%	Voti	%	'94	'95	%	Var.	%	Var.	%	Var.
1 - Pannella	475	2,17	845	3,68	197	1,08	-1,51	1,09	1,9	0,3	3,5	-1,3		
2 - MS - Fiamma	100	0,46	-	-	-	-	0,46	0,46	0,9	-0,4	-	0,5		
3 - PDS	8.205	37,54	8.445	36,80	7.545	41,38	0,74	-3,83	21,1	16,4	20,4	17,1		
4 - Dini	926	4,24	-	-	-	-	4,24	4,24	4,3	-0,1	-	4,2		
5 - MAT	49	0,22	-	-	-	-	0,22	0,22	0,0	0,2	-	0,2		
6 - Forza Italia	2.963	13,56	3.382	14,74	3.293	18,06	-1,18	-4,50	20,6	-7,0	21,0	-7,4		
7 - Socialista	160	0,73	-	-	-	-	0,73	0,73	0,4	0,3	-	0,7		
8 - P. Umanista	22	0,10	-	-	-	-	0,10	0,10	0,0	0,1	-	0,1		
9 - Verdi	573	2,62	761	3,32	643	3,53	-0,69	-0,90	2,5	0,1	2,7	-0,1		
10 - Prodi	1.146	5,24	-	-	-	-	5,24	5,24	6,8	-1,6	-	5,2		
11 - Lega Nord	292	1,34	463	2,02	-	-	-0,68	1,34	10,1	-8,8	8,4	-7,1		
12 - Mani Pulite	45	0,21	-	-	-	-	0,21	0,21	0,1	0,1	-	0,2		
13 - CCD / CDU	662	3,03	-	-	-	-	3,03	3,03	5,8	-2,8	-	3,0		
14 - AN	3.510	16,06	2.870	12,51	2.416	13,25	3,55	2,81	15,7	0,4	13,5	2,6		
15 - Rifondazione	2.726	12,47	2.299	10,02	2.033	11,15	2,45	1,32	8,6	3,9	6,0	6,5		
P. Segni - '94	-	-	1.248	5,44	-	-	-5,44	-	-	-	4,6	-4,6		
PPI - '94	-	-	1.172	5,11	-	-	-5,11	-	-	-	11,1	-11,1		
Centro Dem. - '95	-	-	-	-	1.326	7,27	-	-7,27	-	-	-	-		
Altre liste locali	-	-	1.461	6,37	781	4,28	-6,37	-4,28	-	-	-	-		
Altre liste nazionali	-	-	-	-	-	-	-	-	1,2	-1,2	8,8	-8,8		
Voti validi:	21.854	96,63	22.946	96,67	18.234	84,16	-0,04	12,48	92,8	3,8	89,8	6,8	90,2	6,4
Solo candidato:	-	-	-	-	2.219	10,24	-	-10,24	-	-	-	-	-	-
Schede bianche:	293	1,30	370	1,56	491	2,27	-0,26	-0,97	3,1	-1,8	3,4	-2,1	4,7	-3,4
Schede nulle:	438	1,94	397	1,67	543	2,51	0,26	-0,57	4,1	-2,0	6,8	-4,7	5,1	-3,0
Voti nulli:	29	0,13	18	0,08	111	0,51	0,05	-0,38						
Schede contestate:	1	0,00	5	0,02	68	0,31	-0,02	-0,31	0,0	0,0	0,0	0,0	0,0	0,0
Totale votanti:	22.615	100,00	23.736	100,00	21.666	100,00	0,00	0,00	100,0	0,00	100,0	0,0	100,0	0,0



N.B.: Le percentuali dei voti di lista sono relative ai voti validi, mentre le percentuali successive sono relative al totale dei votanti. Le percentuali dei dati nazionali sono disponibili con un solo decimale

Il voto nelle 290 sezioni elettorali

Collegi 27 e 28

Elezioni Camera dei Deputati - Parte proporzionale

Sezione 1

Collegio 27 - Circoscrizione n. 2 ; ubicata presso IST.PROF.STAT.COMM.TUR."C.COLOMBO"SUCC.V.CALAFATI.11

Iscritti maschi: 188 Iscritte femmine: 220 Totale iscritti: 408 Votanti: 366 pari a 89,71 %

Dati Locali						Dati Nazionali								
Camera '96			Camera '94		Regionali '95		Variazioni %		Camera '96		Camera '94		Regionali '95	
Lista	Voti	%	Voti	%	Voti	%	'94	'95	%	Var.	%	Var.	%	Var.
1 - Pannella	11	3,10	19	4,96	9	3,23	-1,86	-0,13	1,9	1,2	3,5	-0,4		
2 - MS - Fiamma	4	1,13	-	-	-	-	1,13	1,13	0,9	0,2	-	1,1		
3 - PDS	85	23,94	85	22,19	93	33,33	1,75	-9,39	21,1	2,8	20,4	3,5		
4 - Dini	18	5,07	-	-	-	-	5,07	5,07	4,3	0,8	-	5,1		
5 - MAT	0	0,00	-	-	-	-	0,00	0,00	0,0	0,0	-	0,0		
6 - Forza Italia	52	14,65	56	14,62	57	20,43	0,03	-5,78	20,6	-6,0	21,0	-6,4		
7 - Socialista	3	0,85	-	-	-	-	0,85	0,85	0,4	0,4	-	0,8		
8 - P. Umanista	0	0,00	-	-	-	-	0,00	0,00	0,0	0,0	-	0,0		
9 - Verdi	16	4,51	24	6,27	10	3,58	-1,76	0,92	2,5	2,0	2,7	1,8		
10 - Prodi	28	7,89	-	-	-	-	7,89	7,89	6,8	1,1	-	7,9		
11 - Lega Nord	9	2,54	13	3,39	-	-	-0,86	2,54	10,1	-7,6	8,4	-5,9		
12 - Mani Pulite	1	0,28	-	-	-	-	0,28	0,28	0,1	0,2	-	0,3		
13 - CCD / CDU	17	4,79	-	-	-	-	4,79	4,79	5,8	-1,0	-	4,8		
14 - AN	59	16,62	62	16,19	45	16,13	0,43	0,49	15,7	0,9	13,5	3,1		
15 - Rifondazione	52	14,65	28	7,31	23	8,24	7,34	6,40	8,6	6,0	6,0	8,6		
P. Segni - '94	-	-	26	6,79	-	-	-6,79	-	-	-	4,6	-4,6		
PPI - '94	-	-	41	10,70	-	-	-10,70	-	-	-	11,1	-11,1		
Centro Dem. - '95	-	-	-	-	24	8,60	-	-8,60	-	-	-	-		
Altre liste locali	-	-	29	7,57	18	6,45	-7,57	-6,45	-	-	-	-		
Altre liste nazionali	-	-	-	-	-	-	-	-	1,2	-1,2	8,8	-8,8		
Voti validi:	355	96,99	383	95,99	279	81,34	1,00	15,65	92,8	4,2	89,8	7,2	90,2	6,8
Solo candidato:	-	-	-	-	46	13,41	-	-13,41	-	-	-	-	-	-
Schede bianche:	5	1,37	7	1,75	8	2,33	-0,39	-0,97	3,1	-1,7	3,4	-2,0	4,7	-3,3
Schede nulle:	6	1,64	9	2,26	5	1,46	-0,62	0,18	4,1	-2,5	6,8	-5,2	5,1	-3,5
Voti nulli:	0	0,00	0	0,00	5	1,46	0,00	-1,46						
Schede contestate:	0	0,00	0	0,00	0	0,00	0,00	0,00	0,0	0,0	0,0	0,0	0,0	0,0
Totale votanti:	366	100,00	399	100,00	343	100,00	0,00	0,00	100,0	0,00	100,0	0,0	100,0	0,0

Vedi la tabella dei risultati completi a livello nazionale nella parte introduttiva del volume

N.B.: Le percentuali dei voti di lista sono relative ai voti validi, mentre le percentuali successive sono relative al totale dei votanti. Le percentuali dei dati nazionali sono disponibili con un solo decimale

Elezioni Camera dei Deputati - Parte proporzionale

Sezione 2

Collegio 27 - Circoscrizione n. 2 ; ubicata presso IST.PROF.STAT.COMM.TUR."C.COLOMBO"SUCC.V.CALAFATI.11

Iscritti maschi: 206 Iscritte femmine: 257 Totale iscritti: 463 Votanti: 393 pari a 84,86 %

Dati Locali							Dati Nazionali							
Camera '96			Camera '94		Regionali '95		Variazioni %		Camera '96		Camera '94		Regionali '95	
Lista	Voti	%	Voti	%	Voti	%	'94	'95	%	Var.	%	Var.	%	Var.
1 - Pannella	6	1,59	23	6,02	3	1,06	-4,43	0,53	1,9	-0,3	3,5	-1,9		
2 - MS - Fiamma	3	0,80	-	-	-	-	0,80	0,80	0,9	-0,1	-	0,8		
3 - PDS	102	27,06	88	23,04	84	29,68	4,02	-2,63	21,1	6,0	20,4	6,7		
4_ Dini	19	5,04	-	-	-	-	5,04	5,04	4,3	0,7	-	5,0		
5 - MAT	1	0,27	-	-	-	-	0,27	0,27	0,0	0,3	-	0,3		
6 - Forza Italia	68	18,04	75	19,63	75	26,50	-1,60	-8,46	20,6	-2,6	21,0	-3,0		
7 - Socialista	2	0,53	-	-	-	-	0,53	0,53	0,4	0,1	-	0,5		
8 - P. Umanista	0	0,00	-	-	-	-	0,00	0,00	0,0	0,0	-	0,0		
9 - Verdi	14	3,71	18	4,71	10	3,53	-1,00	0,18	2,5	1,2	2,7	1,0		
10 - Prodi	27	7,16	-	-	-	-	7,16	7,16	6,8	0,4	-	7,2		
11 - Lega Nord	2	0,53	7	1,83	-	-	-1,30	0,53	10,1	-9,6	8,4	-7,9		
12 -Mani Pulite	0	0,00	-	-	-	-	0,00	0,00	0,1	-0,1	-	0,0		
13 - CCD / CDU	15	3,98	-	-	-	-	3,98	3,98	5,8	-1,8	-	4,0		
14 - AN	81	21,49	58	15,18	55	19,43	6,30	2,05	15,7	5,8	13,5	8,0		
15 - Rifondazione	37	9,81	38	9,95	24	8,48	-0,13	1,33	8,6	1,2	6,0	3,8		
P. Segni - '94	-	-	28	7,33	-	-	-7,33	-	-	-	4,6	-4,6		
PPI - '94	-	-	23	6,02	-	-	-6,02	-	-	-	11,1	-11,1		
Centro Dem. - '95	-	-	-	-	19	6,71	-	-6,71	-	-	-	-		
Altre liste locali	-	-	24	6,28	13	4,59	-6,28	-4,59	-	-	-	-		
Altre liste nazionali	-	-	-	-	-	-	-	-	1,2	-1,2	8,8	-8,8		
Voti validi:	377	95,93	382	96,46	283	81,56	-0,54	14,37	92,8	3,1	89,8	6,1	90,2	5,7
Solo candidato:	-	-	-	-	38	10,95	-	-10,95	-	-	-	-	-	-
Schede bianche:	4	1,02	7	1,77	12	3,46	-0,75	-2,44	3,1	-2,1	3,4	-2,4	4,7	-3,7
Schede nulle:	12	3,05	7	1,77	14	4,03	1,29	-0,98	} 4,1	-1,0	6,8	-3,7	5,1	-2,0
Voti nulli:	0	0,00	0	0,00	0	0,00	0,00	0,00						
Schede contestate:	0	0,00	0	0,00	0	0,00	0,00	0,00	0,0	0,0	0,0	0,0	0,0	0,0
Totale votanti:	393	100,00	396	100,00	347	100,00	0,00	0,00	100,0	0,00	100,0	0,0	100,0	0,0

Vedi la tabella dei risultati completi a livello nazionale nella parte introduttiva del volume

N.B.: Le percentuali dei voti di lista sono relative ai voti validi, mentre le percentuali successive sono relative al totale dei votanti. Le percentuali dei dati nazionali sono disponibili con un solo decimale

Elezioni Camera dei Deputati - Parte proporzionale

Sezione 3

Collegio 27 - Circoscrizione n. 2 ; ubicata presso IST.PROF.STAT.COMM.TUR."C.COLOMBO"SUCC.V.CALAFATI.11

Iscritti maschi: 231 Iscritte femmine: 233 Totale iscritti: 464 Votanti: 408 pari a 87,93 %

Dati Locali								Dati Nazionali						
Camera '96			Camera '94		Regionali '95		Variazioni %		Camera '96		Camera '94		Regionali '95	
Lista	Voti	%	Voti	%	Voti	%	'94	'95	%	Var.	%	Var.	%	Var.
1 - Pannella	6	1,53	13	3,16	7	2,16	-1,63	-0,63	1,9	-0,4	3,5	-2,0		
2 - MS - Fiamma	0	0,00	-	-	-	-	0,00	0,00	0,9	-0,9	-	0,0		
3 - PDS	121	30,87	137	33,33	112	34,57	-2,47	-3,70	21,1	9,8	20,4	10,5		
4 - Dini	5	1,28	-	-	-	-	1,28	1,28	4,3	-3,0	-	1,3		
5 - MAT	0	0,00	-	-	-	-	0,00	0,00	0,0	0,0	-	0,0		
6 - Forza Italia	70	17,86	74	18,00	65	20,06	-0,15	-2,20	20,6	-2,7	21,0	-3,1		
7 - Socialista	1	0,26	-	-	-	-	0,26	0,26	0,4	-0,1	-	0,3		
8 - P. Umanista	1	0,26	-	-	-	-	0,26	0,26	0,0	0,3	-	0,3		
9 - Verdi	13	3,32	14	3,41	10	3,09	-0,09	0,23	2,5	0,8	2,7	0,6		
10 - Prodi	26	6,63	-	-	-	-	6,63	6,63	6,8	-0,2	-	6,6		
11 - Lega Nord	8	2,04	9	2,19	-	-	-0,15	2,04	10,1	-8,1	8,4	-6,4		
12 - Mani Pulite	5	1,28	-	-	-	-	1,28	1,28	0,1	1,2	-	1,3		
13 - CCD / CDU	10	2,55	-	-	-	-	2,55	2,55	5,8	-3,2	-	2,6		
14 - AN	88	22,45	63	15,33	62	19,14	7,12	3,31	15,7	6,7	13,5	8,9		
15 - Rifondazione	38	9,69	23	5,60	33	10,19	4,10	-0,49	8,6	1,1	6,0	3,7		
P. Segni - '94	-	-	32	7,79	-	-	-7,79	-	-	-	4,6	-4,6		
PPI - '94	-	-	21	5,11	-	-	-5,11	-	-	-	11,1	-11,1		
Centro Dem. - '95	-	-	-	-	19	5,86	-	-5,86	-	-	-	-		
Altre liste locali	-	-	25	6,08	16	4,94	-6,08	-4,94	-	-	-	-		
Altre liste nazionali	-	-	-	-	-	-	-	-	1,2	-1,2	8,8	-8,8		
Voti validi:	392	96,08	411	94,70	324	84,82	1,38	11,26	92,8	3,3	89,8	6,3	90,2	5,9
Solo candidato:	-	-	-	-	36	9,42	-	-9,42	-	-	-	-	-	-
Schede bianche:	8	1,96	10	2,30	11	2,88	-0,34	-0,92	3,1	-1,1	3,4	-1,4	4,7	-2,7
Schede nulle:	8	1,96	8	1,84	6	1,57	0,12	0,39	} 4,1	-2,1	6,8	-4,8	5,1	-3,1
Voti nulli:	0	0,00	0	0,00	5	1,31	0,00	-1,31						
Schede contestate:	0	0,00	5	1,15	0	0,00	-1,15	0,00	0,0	0,0	0,0	0,0	0,0	0,0
Totale votanti:	408	100,00	434	100,00	382	100,00	0,00	0,00	100,0	0,00	100,0	0,0	100,0	0,0

Vedi la tabella dei risultati completi a livello nazionale nella parte introduttiva del volume

N.B.: Le percentuali dei voti di lista sono relative ai voti validi, mentre le percentuali successive sono relative al totale dei votanti. Le percentuali dei dati nazionali sono disponibili con un solo decimale

Elezioni Camera dei Deputati - Parte proporzionale

Sezione 4

Collegio 27 - Circoscrizione n. 2 ; ubicata presso IST.PROF.STAT.COMM.TUR."C.COLOMBO"SUCC.V.CALAFATI.11

Iscritti maschi: 269 Iscritte femmine: 296 Totale iscritti: 565 Votanti: 408 pari a 72,21 %

Dati Locali						Dati Nazionali								
Camera '96			Camera '94		Regionali '95		Variazioni %		Camera '96		Camera '94		Regionali '95	
Lista	Voti	%	Voti	%	Voti	%	'94	'95	%	Var.	%	Var.	%	Var.
1 - Pannella	10	2,57	10	2,76	5	1,68	-0,19	0,89	1,9	0,7	3,5	-0,9		
2 - MS - Fiamma	1	0,26	-	-	-	-	0,26	0,26	0,9	-0,6	-	0,3		
3 - PDS	124	31,88	130	35,91	119	39,93	-4,03	-8,06	21,1	10,8	20,4	11,5		
4 - Dini	16	4,11	-	-	-	-	4,11	4,11	4,3	-0,2	-	4,1		
5 - MAT	1	0,26	-	-	-	-	0,26	0,26	0,0	0,3	-	0,3		
6 - Forza Italia	53	13,62	38	10,50	49	16,44	3,13	-2,82	20,6	-7,0	21,0	-7,4		
7 - Socialista	1	0,26	-	-	-	-	0,26	0,26	0,4	-0,1	-	0,3		
8 - P. Umanista	0	0,00	-	-	-	-	0,00	0,00	0,0	0,0	-	0,0		
9 - Verdi	9	2,31	20	5,52	15	5,03	-3,21	-2,72	2,5	-0,2	2,7	-0,4		
10 - Prodi	19	4,88	-	-	-	-	4,88	4,88	6,8	-1,9	-	4,9		
11 - Lega Nord	9	2,31	13	3,59	-	-	-1,28	2,31	10,1	-7,8	8,4	-6,1		
12 - Mani Pulite	0	0,00	-	-	-	-	0,00	0,00	0,1	-0,1	-	0,0		
13 - CCD / CDU	18	4,63	-	-	-	-	4,63	4,63	5,8	-1,2	-	4,6		
14 - AN	54	13,88	42	11,60	34	11,41	2,28	2,47	15,7	-1,8	13,5	0,4		
15 - Rifondazione	74	19,02	55	15,19	47	15,77	3,83	3,25	8,6	10,4	6,0	13,0		
P. Segni - '94	-	-	17	4,70	-	-	-4,70	-	-	-	4,6	-4,6		
PPI - '94	-	-	18	4,97	-	-	-4,97	-	-	-	11,1	-11,1		
Centro Dem. - '95	-	-	-	-	14	4,70	-	-4,70	-	-	-	-		
Altre liste locali	-	-	19	5,25	15	5,03	-5,25	-5,03	-	-	-	-		
Altre liste nazionali	-	-	-	-	-	-	-	-	1,2	-1,2	8,8	-8,8		
Voti validi:	389	95,34	362	95,26	298	78,01	0,08	17,33	92,8	2,5	89,8	5,5	90,2	5,1
Solo candidato:	-	-	-	-	61	15,97	-	-15,97	-	-	-	-	-	-
Schede bianche:	8	1,96	6	1,58	9	2,36	0,38	-0,40	3,1	-1,1	3,4	-1,4	4,7	-2,7
Schede nulle:	11	2,70	9	2,37	8	2,09	0,33	0,60	} 4,1	-1,4	6,8	-4,1	5,1	-2,4
Voti nulli:	0	0,00	3	0,79	6	1,57	-0,79	-1,57						
Schede contestate:	0	0,00	0	0,00	0	0,00	0,00	0,00	0,0	0,0	0,0	0,0	0,0	0,0
Totale votanti:	408	100,00	380	100,00	382	100,00	0,00	0,00	100,0	0,00	100,0	0,0	100,0	0,0

Vedi la tabella dei risultati completi a livello nazionale nella parte introduttiva del volume

N.B.: Le percentuali dei voti di lista sono relative ai voti validi, mentre le percentuali successive sono relative al totale dei votanti. Le percentuali dei dati nazionali sono disponibili con un solo decimale

Elezioni Camera dei Deputati - Parte proporzionale

Sezione 5

Collegio: 27 - Circoscrizione n. 2, ubicata presso IST.TEC.GEOMETRI "B.BUONTALENTI" SUCC. - VIA SANT'ANNA

Iscritti maschi: 276 Iscritte femmine: 299 Totale iscritti: 575 Votanti: 514 pari a 89,39 %

Dati Locali							Dati Nazionali							
Camera '96			Camera '94		Regionali '95		Variazioni %		Camera '96		Camera '94		Regionali '95	
Lista	Voti	%	Voti	%	Voti	%	'94	'95	%	Var.	%	Var.	%	Var.
1 - Pannella	14	2,81	9	2,14	4	1,11	0,67	1,69	1,9	0,9	3,5	-0,7		
2 - MS - Fiamma	0	0,00	-	-	-	-	0,00	0,00	0,9	-0,9	-	0,0		
3 - PDS	276	55,31	247	58,67	227	63,23	-3,36	-7,92	21,1	34,2	20,4	34,9		
4 - Dini	7	1,40	-	-	-	-	1,40	1,40	4,3	-2,9	-	1,4		
5 - MAT	2	0,40	-	-	-	-	0,40	0,40	0,0	0,4	-	0,4		
6 - Forza Italia	44	8,82	36	8,55	39	10,86	0,27	-2,05	20,6	-11,8	21,0	-12,2		
7 - Socialista	2	0,40	-	-	-	-	0,40	0,40	0,4	0,0	-	0,4		
8 - P. Umanista	0	0,00	-	-	-	-	0,00	0,00	0,0	0,0	-	0,0		
9 - Verdi	15	3,01	10	2,38	8	2,23	0,63	0,78	2,5	0,5	2,7	0,3		
10 - Prodi	8	1,60	-	-	-	-	1,60	1,60	6,8	-5,2	-	1,6		
11 - Lega Nord	2	0,40	1	0,24	-	-	0,16	0,40	10,1	-9,7	8,4	-8,0		
12 - Mani Pulite	2	0,40	-	-	-	-	0,40	0,40	0,1	0,3	-	0,4		
13 - CCD / CDU	10	2,00	-	-	-	-	2,00	2,00	5,8	-3,8	-	2,0		
14 - AN	35	7,01	20	4,75	10	2,79	2,26	4,23	15,7	-8,7	13,5	-6,5		
15 - Rifondazione	82	16,43	74	17,58	54	15,04	-1,14	1,39	8,6	7,8	6,0	10,4		
P. Segni - '94	-	-	7	1,66	-	-	-1,66	-	-	-	4,6	-4,6		
PPI - '94	-	-	12	2,85	-	-	-2,85	-	-	-	11,1	-11,1		
Centro Dem. - '95	-	-	-	-	12	3,34	-	-3,34	-	-	-	-		
Altre liste locali	-	-	5	1,19	5	1,39	-1,19	-1,39	-	-	-	-		
Altre liste nazionali	-	-	-	-	-	-	-	-	1,2	-1,2	8,8	-8,8		
Voti validi:	499	97,08	421	95,68	359	84,67	1,40	12,41	92,8	4,3	89,8	7,3	90,2	6,9
Solo candidato:	-	-	-	-	42	9,91	-	-9,91	-	-	-	-	-	-
Schede bianche:	3	0,58	7	1,59	8	1,89	-1,01	-1,30	3,1	-2,5	3,4	-2,8	4,7	-4,1
Schede nulle:	12	2,33	12	2,73	15	3,54	-0,39	-1,20	4,1	-1,8	6,8	-4,5	5,1	-2,8
Voti nulli:	0	0,00	0	0,00	0	0,00	0,00	0,00						
Schede contestate:	0	0,00	0	0,00	0	0,00	0,00	0,00	0,0	0,0	0,0	0,0	0,0	0,0
Totale votanti:	514	100,00	440	100,00	424	100,00	0,00	0,00	100,0	0,00	100,0	0,0	100,0	0,0

Vedi la tabella dei risultati completi a livello nazionale nella parte introduttiva del volume

N.B.: Le percentuali dei voti di lista sono relative ai voti validi, mentre le percentuali successive sono relative al totale dei votanti. Le percentuali dei dati nazionali sono disponibili con un solo decimale

Elezioni Camera dei Deputati - Parte proporzionale

Sezione 6

Collegio 27 - Circoscrizione n. 2 ; ubicata presso IST.PROF.STAT.COMM.TUR."C.COLOMBO"SUCC.V.CALAFATI.11

Iscritti maschi: 249 Iscritte femmine: 269 Totale iscritti: 518 Votanti: 439 pari a 84,75 %

Dati Locali								Dati Nazionali						
Camera '96			Camera '94		Regionali '95		Variazioni %		Camera '96		Camera '94		Regionali '95	
Lista	Voti	%	Voti	%	Voti	%	'94	'95	%	Var.	%	Var.	%	Var.
1 - Pannella	4	0,96	9	2,12	1	0,31	-1,16	0,65	1,9	-0,9	3,5	-2,5		
2 - MS - Fiamma	1	0,24	-	-	-	-	0,24	0,24	0,9	-0,7	-	0,2		
3 - PDS	165	39,66	187	44,00	159	48,77	-4,34	-9,11	21,1	18,6	20,4	19,3		
4 - Dini	8	1,92	-	-	-	-	1,92	1,92	4,3	-2,4	-	1,9		
5 - MAT	1	0,24	-	-	-	-	0,24	0,24	0,0	0,2	-	0,2		
6 - Forza Italia	39	9,38	42	9,88	31	9,51	-0,51	-0,13	20,6	-11,2	21,0	-11,6		
7 - Socialista	0	0,00	-	-	-	-	0,00	0,00	0,4	-0,4	-	0,0		
8 - P. Umanista	0	0,00	-	-	-	-	0,00	0,00	0,0	0,0	-	0,0		
9 - Verdi	17	4,09	23	5,41	18	5,52	-1,33	-1,43	2,5	1,6	2,7	1,4		
10 - Prodi	17	4,09	-	-	-	-	4,09	4,09	6,8	-2,7	-	4,1		
11 - Lega Nord	5	1,20	7	1,65	-	-	-0,45	1,20	10,1	-8,9	8,4	-7,2		
12 - Mani Pulite	6	1,44	-	-	-	-	1,44	1,44	0,1	1,3	-	1,4		
13 - CCD / CDU	12	2,88	-	-	-	-	2,88	2,88	5,8	-2,9	-	2,9		
14 - AN	51	12,26	46	10,82	34	10,43	1,44	1,83	15,7	-3,4	13,5	-1,2		
15 - Rifondazione	90	21,63	56	13,18	53	16,26	8,46	5,38	8,6	13,0	6,0	15,6		
P. Segni - '94	-	-	21	4,94	-	-	-4,94	-	-	-	4,6	-4,6		
PPI - '94	-	-	20	4,71	-	-	-4,71	-	-	-	11,1	-11,1		
Centro Dem. - '95	-	-	-	-	19	5,83	-	-5,83	-	-	-	-		
Altre liste locali	-	-	14	3,29	11	3,37	-3,29	-3,37	-	-	-	-		
Altre liste nazionali	-	-	-	-	-	-	-	-	1,2	-1,2	8,8	-8,8		
Voti validi:	416	94,76	425	93,82	326	82,32	0,94	12,44	92,8	2,0	89,8	5,0	90,2	4,6
Solo candidato:	-	-	-	-	51	12,88	-	-12,88	-	-	-	-	-	-
Schede bianche:	11	2,51	13	2,87	10	2,53	-0,36	-0,02	3,1	-0,6	3,4	-0,9	4,7	-2,2
Schede nulle:	12	2,73	14	3,09	9	2,27	-0,36	0,46	} 4,1	-1,4	6,8	-4,1	5,1	-2,4
Voti nulli:	0	0,00	1	0,22	0	0,00	-0,22	0,00						
Schede contestate:	0	0,00	0	0,00	0	0,00	0,00	0,00	0,0	0,0	0,0	0,0	0,0	0,0
Totale votanti:	439	100,00	453	100,00	396	100,00	0,00	0,00	100,0	0,00	100,0	0,0	100,0	0,0

Vedi la tabella dei risultati completi a livello nazionale nella parte introduttiva del volume

N.B.: Le percentuali dei voti di lista sono relative ai voti validi, mentre le percentuali successive sono relative al totale dei votanti. Le percentuali dei dati nazionali sono disponibili con un solo decimale

Elezioni Camera dei Deputati - Parte proporzionale

Sezione 7

Collegio 27 - Circoscrizione n. 2 ; ubicata presso SCUOLA ELEMENTARE "A.BENCI" - VIA BERNARDINA,6/8

Iscritti maschi: 250 Iscritte femmine: 303 Totale iscritti: 553 Elettori: 468 pari a 84,63 %

Dati Locali							Dati Nazionali							
Camera '96			Camera '94		Regionali '95		Variazioni %		Camera '96		Camera '94		Regionali '95	
Lista	Voti	%	Voti	%	Voti	%	'94	'95	%	Var.	%	Var.	%	Var.
1 - Pannella	12	2,70	18	4,31	2	0,58	-1,61	2,12	1,9	0,8	3,5	-0,8		
2 - MS - Fiamma	2	0,45	-	-	-	-	0,45	0,45	0,9	-0,5	-	0,4		
3 - PDS	161	36,18	150	35,89	151	43,90	0,29	-7,72	21,1	15,1	20,4	15,8		
4_ Dini	18	4,04	-	-	-	-	4,04	4,04	4,3	-0,3	-	4,0		
5 - MAT	1	0,22	-	-	-	-	0,22	0,22	0,0	0,2	-	0,2		
6 - Forza Italia	50	11,24	62	14,83	48	13,95	-3,60	-2,72	20,6	-9,4	21,0	-9,8		
7 - Socialista	2	0,45	-	-	-	-	0,45	0,45	0,4	0,0	-	0,4		
8 - P. Umanista	0	0,00	-	-	-	-	0,00	0,00	0,0	0,0	-	0,0		
9 - Verdi	23	5,17	11	2,63	17	4,94	2,54	0,23	2,5	2,7	2,7	2,5		
10 - Prodi	28	6,29	-	-	-	-	6,29	6,29	6,8	-0,5	-	6,3		
11 - Lega Nord	6	1,35	2	0,48	-	-	0,87	1,35	10,1	-8,8	8,4	-7,1		
12 - Mani Pulite	2	0,45	-	-	-	-	0,45	0,45	0,1	0,3	-	0,4		
13 - CCD / CDU	12	2,70	-	-	-	-	2,70	2,70	5,8	-3,1	-	2,7		
14 - AN	64	14,38	60	14,35	49	14,24	0,03	0,14	15,7	-1,3	13,5	0,9		
15 - Rifondazione	64	14,38	42	10,05	31	9,01	4,33	5,37	8,6	5,8	6,0	8,4		
P. Segni - '94	-	-	20	4,78	-	-	-4,78	-	-	-	4,6	-4,6		
PPI - '94	-	-	29	6,94	-	-	-6,94	-	-	-	11,1	-11,1		
Centro Dem. - '95	-	-	-	-	31	9,01	-	-9,01	-	-	-	-		
Altre liste locali	-	-	24	5,74	15	4,36	-5,74	-4,36	-	-	-	-		
Altre liste nazionali	-	-	-	-	-	-	-	-	1,2	-1,2	8,8	-8,8		
Voti validi:	445	95,09	418	97,21	344	77,30	-2,12	17,78	92,8	2,3	89,8	5,3	90,2	4,9
Solo candidato:	-	-	-	-	58	13,03	-	-13,03	-	-	-	-	-	-
Schede bianche:	10	2,14	3	0,70	11	2,47	1,44	-0,34	3,1	-1,0	3,4	-1,3	4,7	-2,6
Schede nulle:	13	2,78	9	2,09	23	5,17	0,68	-2,39	} 4,1	-1,3	6,8	-4,0	5,1	-2,3
Voti nulli:	0	0,00	0	0,00	8	1,80	0,00	-1,80						
Schede contestate:	0	0,00	0	0,00	1	0,22	0,00	-0,22	0,0	0,0	0,0	0,0	0,0	0,0
Totale votanti:	468	100,00	430	100,00	445	100,00	0,00	0,00	100,0	0,00	100,0	0,0	100,0	0,0

Vedi la tabella dei risultati completi a livello nazionale nella parte introduttiva del volume

N.B.: Le percentuali dei voti di lista sono relative ai voti validi, mentre le percentuali successive sono relative al totale dei votanti. Le percentuali dei dati nazionali sono disponibili con un solo decimale

Elezioni Camera dei Deputati - Parte proporzionale

Sezione 8

Collegio 27 - Circoscrizione n. 2 ; ubicata presso IST.TECN.COMM. "A.VESPUCCI" SUCC. - P.ZA VIGO.1

Iscritti maschi: 267 Iscritte femmine: 315 Totale iscritti: 582 Votanti: 502 pari a 86,25 %

Dati Locali								Dati Nazionali						
Camera '96			Camera '94		Regionali '95		Variazioni %		Camera '96		Camera '94		Regionali '95	
Lista	Voti	%	Voti	%	Voti	%	'94	'95	%	Var.	%	Var.	%	Var.
1 - Pannella	13	2,77	16	3,23	3	0,82	-0,46	1,95	1,9	0,9	3,5	-0,7		
2 - MS - Fiamma	3	0,64	-	-	-	-	0,64	0,64	0,9	-0,3	-	0,6		
3 - PDS	148	31,49	151	30,44	135	36,89	1,05	-5,40	21,1	10,4	20,4	11,1		
4_ Dini	20	4,26	-	-	-	-	4,26	4,26	4,3	0,0	-	4,3		
5 - MAT	2	0,43	-	-	-	-	0,43	0,43	0,0	0,4	-	0,4		
6 - Forza Italia	65	13,83	87	17,54	73	19,95	-3,71	-6,12	20,6	-6,8	21,0	-7,2		
7 - Socialista	4	0,85	-	-	-	-	0,85	0,85	0,4	0,5	-	0,9		
8 - P. Umanista	2	0,43	-	-	-	-	0,43	0,43	0,0	0,4	-	0,4		
9 - Verdi	17	3,62	17	3,43	8	2,19	0,19	1,43	2,5	1,1	2,7	0,9		
10 - Prodi	23	4,89	-	-	-	-	4,89	4,89	6,8	-1,9	-	4,9		
11 - Lega Nord	5	1,06	7	1,41	-	-	-0,35	1,06	10,1	-9,0	8,4	-7,3		
12 - Mani Pulite	4	0,85	-	-	-	-	0,85	0,85	0,1	0,8	-	0,9		
13 - CCD / CDU	13	2,77	-	-	-	-	2,77	2,77	5,8	-3,0	-	2,8		
14 - AN	85	18,09	73	14,72	58	15,85	3,37	2,24	15,7	2,4	13,5	4,6		
15 - Rifondazione	66	14,04	72	14,52	48	13,11	-0,47	0,93	8,6	5,4	6,0	8,0		
P. Segni - '94	-	-	26	5,24	-	-	-5,24	-	-	-	4,6	-4,6		
PPI - '94	-	-	25	5,04	-	-	-5,04	-	-	-	11,1	-11,1		
Centro Dem. - '95	-	-	-	-	34	9,29	-	-9,29	-	-	-	-		
Altre liste locali	-	-	22	4,44	7	1,91	-4,44	-1,91	-	-	-	-		
Altre liste nazionali	-	-	-	-	-	-	-	-	1,2	-1,2	8,8	-8,8		
Voti validi:	470	93,63	496	96,12	366	78,71	-2,50	14,92	92,8	0,8	89,8	3,8	90,2	3,4
Solo candidato:	-	-	-	-	63	13,55	-	-13,55	-	-	-	-	-	-
Schede bianche:	11	2,19	12	2,33	12	2,58	-0,13	-0,39	3,1	-0,9	3,4	-1,2	4,7	-2,5
Schede nulle:	21	4,18	8	1,55	19	4,09	2,63	0,10	} 4,1	0,1	6,8	-2,6	5,1	-0,9
Voti nulli:	0	0,00	0	0,00	5	1,08	0,00	-1,08						
Schede contestate:	0	0,00	0	0,00	0	0,00	0,00	0,00	0,0	0,0	0,0	0,0	0,0	0,0
Totale votanti:	502	100,00	516	100,00	465	100,00	0,00	0,00	100,0	0,00	100,0	0,0	100,0	0,0

Vedi la tabella dei risultati completi a livello nazionale nella parte introduttiva del volume

N.B.: Le percentuali dei voti di lista sono relative ai voti validi, mentre le percentuali successive sono relative al totale dei votanti. Le percentuali dei dati nazionali sono disponibili con un solo decimale

Elezioni Camera dei Deputati - Parte proporzionale

Sezione 9

Collegio 27 - Circoscrizione n. 2 ; ubicata presso IST.TECN.COMM. "A. VESPUCCI" SUCC. - P.ZA VIGO.1

Iscritti maschi: 226 Iscritte femmine: 273 Totale iscritti: 499 Elettori: 440 pari a 88,18 %

Dati Locali								Dati Nazionali						
Camera '96			Camera '94		Regionali '95		Variazioni %		Camera '96		Camera '94		Regionali '95	
Lista	Voti	%	Voti	%	Voti	%	'94	'95	%	Var.	%	Var.	%	Var.
1 - Pannella	7	1,65	12	2,83	5	1,40	-1,18	0,25	1,9	-0,2	3,5	-1,8		
2 - MS - Fiamma	3	0,71	-	-	-	-	0,71	0,71	0,9	-0,2	-	0,7		
3 - PDS	165	39,01	165	38,92	153	42,86	0,09	-3,85	21,1	17,9	20,4	18,6		
4 - Dini	21	4,96	-	-	-	-	4,96	4,96	4,3	0,7	-	5,0		
5 - MAT	0	0,00	-	-	-	-	0,00	0,00	0,0	0,0	-	0,0		
6 - Forza Italia	46	10,87	60	14,15	54	15,13	-3,28	-4,25	20,6	-9,7	21,0	-10,1		
7 - Socialista	4	0,95	-	-	-	-	0,95	0,95	0,4	0,5	-	0,9		
8 - P. Umanista	1	0,24	-	-	-	-	0,24	0,24	0,0	0,2	-	0,2		
9 - Verdi	11	2,60	10	2,36	9	2,52	0,24	0,08	2,5	0,1	2,7	-0,1		
10 - Prodi	25	5,91	-	-	-	-	5,91	5,91	6,8	-0,9	-	5,9		
11 - Lega Nord	5	1,18	8	1,89	-	-	-0,70	1,18	10,1	-8,9	8,4	-7,2		
12 - Mani Pulite	1	0,24	-	-	-	-	0,24	0,24	0,1	0,1	-	0,2		
13 - CCD / CDU	10	2,36	-	-	-	-	2,36	2,36	5,8	-3,4	-	2,4		
14 - AN	54	12,77	38	8,96	27	7,56	3,80	5,20	15,7	-2,9	13,5	-0,7		
15 - Rifondazione	70	16,55	56	13,21	64	17,93	3,34	-1,38	8,6	7,9	6,0	10,5		
P. Segni - '94	-	-	25	5,90	-	-	-5,90	-	-	-	4,6	-4,6		
PPI - '94	-	-	29	6,84	-	-	-6,84	-	-	-	11,1	-11,1		
Centro Dem. - '95	-	-	-	-	19	5,32	-	-5,32	-	-	-	-		
Altre liste locali	-	-	21	4,95	26	7,28	-4,95	-7,28	-	-	-	-		
Altre liste nazionali	-	-	-	-	-	-	-	-	1,2	-1,2	8,8	-8,8		
Voti validi:	423	96,14	424	97,03	357	81,88	-0,89	14,26	92,8	3,3	89,8	6,3	90,2	5,9
Solo candidato:	-	-	-	-	43	9,86	-	-9,86	-	-	-	-	-	-
Schede bianche:	7	1,59	10	2,29	18	4,13	-0,70	-2,54	3,1	-1,5	3,4	-1,8	4,7	-3,1
Schede nulle:	10	2,27	3	0,69	14	3,21	1,59	-0,94	4,1	-1,8	6,8	-4,5	5,1	-2,8
Voti nulli:	0	0,00	0	0,00	4	0,92	0,00	-0,92						
Schede contestate:	0	0,00	0	0,00	0	0,00	0,00	0,00	0,0	0,0	0,0	0,0	0,0	0,0
Totale votanti:	440	100,00	437	100,00	436	100,00	0,00	0,00	100,0	0,00	100,0	0,0	100,0	0,0

Vedi la tabella dei risultati completi a livello nazionale nella parte introduttiva del volume

N.B.: Le percentuali dei voti di lista sono relative ai voti validi, mentre le percentuali successive sono relative al totale dei votanti. Le percentuali dei dati nazionali sono disponibili con un solo decimale

Elezioni Camera dei Deputati - Parte proporzionale

Sezione 10

Collegio 27 - Circoscrizione n. 2 ; ubicata presso IST.TECN.COMM. "A.VESPUCCI" SUCC. - P.ZA VIGO.1

Iscritti maschi: 127 Iscritte femmine: 153 Totale iscritti: 280 Votanti: 354 pari a 126,43 %

Dati Locali							Dati Nazionali							
Camera '96			Camera '94		Regionali '95		Variazioni %		Camera '96		Camera '94		Regionali '95	
Lista	Voti	%	Voti	%	Voti	%	'94	'95	%	Var.	%	Var.	%	Var.
1 - Pannella	13	3,87	26	6,36	7	4,27	-2,49	-0,40	1,9	2,0	3,5	0,4		
2 - MS - Fiamma	10	2,98	-	-	-	-	2,98	2,98	0,9	2,1	-	3,0		
3 - PDS	76	22,62	91	22,25	61	37,20	0,37	-14,58	21,1	1,5	20,4	2,2		
4 - Dini	10	2,98	-	-	-	-	2,98	2,98	4,3	-1,3	-	3,0		
5 - MAT	2	0,60	-	-	-	-	0,60	0,60	0,0	0,6	-	0,6		
6 - Forza Italia	42	12,50	60	14,67	27	16,46	-2,17	-3,96	20,6	-8,1	21,0	-8,5		
7 - Socialista	5	1,49	-	-	-	-	1,49	1,49	0,4	1,1	-	1,5		
8 - P. Umanista	1	0,30	-	-	-	-	0,30	0,30	0,0	0,3	-	0,3		
9 - Verdi	12	3,57	13	3,18	11	6,71	0,39	-3,14	2,5	1,1	2,7	0,9		
10 - Prodi	16	4,76	-	-	-	-	4,76	4,76	6,8	-2,0	-	4,8		
11 - Lega Nord	3	0,89	10	2,44	-	-	-1,55	0,89	10,1	-9,2	8,4	-7,5		
12 - Mani Pulite	1	0,30	-	-	-	-	0,30	0,30	0,1	0,2	-	0,3		
13 - CCD / CDU	15	4,46	-	-	-	-	4,46	4,46	5,8	-1,3	-	4,5		
14 - AN	89	26,49	96	23,47	20	12,20	3,02	14,29	15,7	10,8	13,5	13,0		
15 - Rifondazione	41	12,20	29	7,09	16	9,76	5,11	2,45	8,6	3,6	6,0	6,2		
P. Segni - '94	-	-	30	7,33	-	-	-7,33	-	-	-	4,6	-4,6		
PPI - '94	-	-	18	4,40	-	-	-4,40	-	-	-	11,1	-11,1		
Centro Dem. - '95	-	-	-	-	14	8,54	-	-8,54	-	-	-	-		
Altre liste locali	-	-	36	8,80	8	4,88	-8,80	-4,88	-	-	-	-		
Altre liste nazionali	-	-	-	-	-	-	-	-	1,2	-1,2	8,8	-8,8		
Voti validi:	336	94,92	409	96,01	164	78,85	-1,09	16,07	92,8	2,1	89,8	5,1	90,2	4,7
Solo candidato:	-	-	-	-	24	11,54	-	-11,54	-	-	-	-	-	-
Schede bianche:	8	2,26	8	1,88	11	5,29	0,38	-3,03	3,1	-0,8	3,4	-1,1	4,7	-2,4
Schede nulle:	6	1,69	9	2,11	8	3,85	-0,42	-2,15	4,1	-1,3	6,8	-4,0	5,1	-2,3
Voti nulli:	4	1,13	0	0,00	1	0,48	1,13	0,65						
Schede contestate:	0	0,00	0	0,00	0	0,00	0,00	0,00	0,0	0,0	0,0	0,0	0,0	0,0
Totale votanti:	354	100,00	426	100,00	208	100,00	0,00	0,00	100,0	0,00	100,0	0,0	100,0	0,0

Vedi la tabella dei risultati completi a livello nazionale nella parte introduttiva del volume

N.B.: Le percentuali dei voti di lista sono relative ai voti validi, mentre le percentuali successive sono relative al totale dei votanti. Le percentuali dei dati nazionali sono disponibili con un solo decimale

Elezioni Camera dei Deputati - Parte proporzionale

Sezione 11

Collegio 27 - Circostrizione n. 2 ; ubicata presso SCUOLA ELEMENTARE "A.BENCI" - VIA BERNARDINA,6/8

Iscritti maschi: 253 Iscritte femmine: 255 Totale iscritti: 508 Votanti: 421 pari a 82,87 %

Dati Locali						Dati Nazionali									
Camera '96			Camera '94			Regionali '95		Variazioni %		Camera '96		Camera '94		Regionali '95	
Lista	Voti	%	Voti	%	Voti	%	'94	'95	%	Var.	%	Var.	%	Var.	
1 - Pannella	10	2,51	16	3,68	6	1,62	-1,17	0,88	1,9	0,6	3,5	-1,0			
2 - MS - Fiamma	7	1,75	-	-	-	-	1,75	1,75	0,9	0,9	-	1,8			
3 - PDS	131	32,83	152	34,94	127	34,32	-2,11	-1,49	21,1	11,7	20,4	12,4			
4_ Dini	16	4,01	-	-	-	-	4,01	4,01	4,3	-0,3	-	4,0			
5 - MAT	1	0,25	-	-	-	-	0,25	0,25	0,0	0,3	-	0,3			
6 - Forza Italia	72	18,05	64	14,71	84	22,70	3,33	-4,66	20,6	-2,6	21,0	-3,0			
7 - Socialista	3	0,75	-	-	-	-	0,75	0,75	0,4	0,4	-	0,8			
8 - P. Umanista	0	0,00	-	-	-	-	0,00	0,00	0,0	0,0	-	0,0			
9 - Verdi	8	2,01	24	5,52	15	4,05	-3,51	-2,05	2,5	-0,5	2,7	-0,7		Vedi la	
10 - Prodi	16	4,01	-	-	-	-	4,01	4,01	6,8	-2,8	-	4,0		tabella dei	
11 - Lega Nord	4	1,00	3	0,69	-	-	0,31	1,00	10,1	-9,1	8,4	-7,4		risultati	
12 - Mani Pulite	1	0,25	-	-	-	-	0,25	0,25	0,1	0,2	-	0,3		completi a	
13 - CCD / CDU	10	2,51	-	-	-	-	2,51	2,51	5,8	-3,3	-	2,5		livello	
14 - AN	58	14,54	62	14,25	53	14,32	0,28	0,21	15,7	-1,2	13,5	1,0		nazionale	
15 - Rifondazione	62	15,54	52	11,95	60	16,22	3,58	-0,68	8,6	6,9	6,0	9,5		nella parte	
P. Segni - '94	-	-	15	3,45	-	-	-3,45	-	-	-	4,6	-4,6		introduttiva	
PPI - '94	-	-	26	5,98	-	-	-5,98	-	-	-	11,1	-11,1		del volume	
Centro Dem. - '95	-	-	-	-	19	5,14	-	-5,14	-	-	-	-			
Altre liste locali	-	-	21	4,83	6	1,62	-4,83	-1,62	-	-	-	-			
Altre liste nazionali	-	-	-	-	-	-	-	-	1,2	-1,2	8,8	-8,8			
Voti validi:	399	94,77	435	95,81	370	90,02	-1,04	4,75	92,8	2,0	89,8	5,0	90,2	4,6	
Solo candidato:	-	-	-	-	4	0,97	-	-0,97	-	-	-	-	-	-	
Schede bianche:	8	1,90	9	1,98	10	2,43	-0,08	-0,53	3,1	-1,2	3,4	-1,5	4,7	-2,8	
Schede nulle:	14	3,33	10	2,20	27	6,57	1,12	-3,24	} 4,1	-0,8	6,8	-3,5	5,1	-1,8	
Voti nulli:	0	0,00	0	0,00	0	0,00	0,00	0,00							
Schede contestate:	0	0,00	0	0,00	0	0,00	0,00	0,00	0,0	0,0	0,0	0,0	0,0	0,0	
Totale votanti:	421	100,00	454	100,00	411	100,00	0,00	0,00	100,0	0,00	100,0	0,0	100,0	0,0	

N.B.: Le percentuali dei voti di lista sono relative ai voti validi, mentre le percentuali successive sono relative al totale dei votanti.
Le percentuali dei dati nazionali sono disponibili con un solo decimale

Elezioni Camera dei Deputati - Parte proporzionale

Sezione 12

Collegio 27 - Circoscrizione n. 2, ubicata presso SCUOLA MEDIA "G.BORSI" - VIA DELLA CORONCINA,19

Iscritti maschi: 234 Iscritte femmine: 289 Totale iscritti: 523 Votanti: 447 pari a 85,47 %

Dati Locali								Dati Nazionali						
Camera '96			Camera '94		Regionali '95		Variazioni %		Camera '96		Camera '94		Regionali '95	
Lista	Voti	%	Voti	%	Voti	%	'94	'95	%	Var.	%	Var.	%	Var.
1 - Pannella	9	2,08	15	3,93	5	1,40	-1,84	0,69	1,9	0,2	3,5	-1,4		
2 - MS - Fiamma	1	0,23	-	-	-	-	0,23	0,23	0,9	-0,7	-	0,2		
3 - PDS	138	31,94	122	31,94	123	34,36	0,01	-2,41	21,1	10,8	20,4	11,5		
4 - Dini	29	6,71	-	-	-	-	6,71	6,71	4,3	2,4	-	6,7		
5 - MAT	1	0,23	-	-	-	-	0,23	0,23	0,0	0,2	-	0,2		
6 - Forza Italia	81	18,75	70	18,32	77	21,51	0,43	-2,76	20,6	-1,9	21,0	-2,3		
7 - Socialista	0	0,00	-	-	-	-	0,00	0,00	0,4	-0,4	-	0,0		
8 - P. Umanista	0	0,00	-	-	-	-	0,00	0,00	0,0	0,0	-	0,0		
9 - Verdi	16	3,70	15	3,93	14	3,91	-0,22	-0,21	2,5	1,2	2,7	1,0		
10 - Prodi	22	5,09	-	-	-	-	5,09	5,09	6,8	-1,7	-	5,1		
11 - Lega Nord	5	1,16	4	1,05	-	-	0,11	1,16	10,1	-8,9	8,4	-7,2		
12 - Mani Pulite	1	0,23	-	-	-	-	0,23	0,23	0,1	0,1	-	0,2		
13 - CCD / CDU	16	3,70	-	-	-	-	3,70	3,70	5,8	-2,1	-	3,7		
14 - AN	75	17,36	58	15,18	60	16,76	2,18	0,60	15,7	1,7	13,5	3,9		
15 - Rifondazione	38	8,80	36	9,42	36	10,06	-0,63	-1,26	8,6	0,2	6,0	2,8		
P. Segni - '94	-	-	18	4,71	-	-	-4,71	-	-	-	4,6	-4,6		
PPI - '94	-	-	20	5,24	-	-	-5,24	-	-	-	11,1	-11,1		
Centro Dem. - '95	-	-	-	-	22	6,15	-	-6,15	-	-	-	-		
Altre liste locali	-	-	24	6,28	21	5,87	-6,28	-5,87	-	-	-	-		
Altre liste nazionali	-	-	-	-	-	-	-	-	1,2	-1,2	8,8	-8,8		
Voti validi:	432	96,64	382	95,74	358	84,43	0,90	12,21	92,8	3,8	89,8	6,8	90,2	6,4
Solo candidato:	-	-	-	-	37	8,73	-	-8,73	-	-	-	-	-	-
Schede bianche:	4	0,89	11	2,76	7	1,65	-1,86	-0,76	3,1	-2,2	3,4	-2,5	4,7	-3,8
Schede nulle:	11	2,46	6	1,50	7	1,65	0,96	0,81	} 4,1	-1,6	6,8	-4,3	5,1	-2,6
Voti nulli:	0	0,00	0	0,00	15	3,54	0,00	-3,54						
Schede contestate:	0	0,00	0	0,00	0	0,00	0,00	0,00	0,0	0,0	0,0	0,0	0,0	0,0
Totale votanti:	447	100,00	399	100,00	424	100,00	0,00	0,00	100,0	0,00	100,0	0,0	100,0	0,0

Vedi la tabella dei risultati completi a livello nazionale nella parte introduttiva del volume

N.B.: Le percentuali dei voti di lista sono relative ai voti validi, mentre le percentuali successive sono relative al totale dei votanti. Le percentuali dei dati nazionali sono disponibili con un solo decimale

Elezioni Camera dei Deputati - Parte proporzionale

Sezione 13

Collegio 27 - Circoscrizione n. 2 ; ubicata presso SCUOLA MEDIA "G.BORSI" - VIA DELLA CORONCINA 19

Iscritti maschi: 212 Iscritte femmine: 225 Totale iscritti: 437 Votanti: 366 pari a 83,75 %

Dati Locali							Dati Nazionali							
Camera '96			Camera '94		Regionali '95		Variazioni %		Camera '96		Camera '94		Regionali '95	
Lista	Voti	%	Voti	%	Voti	%	'94	'95	%	Var.	%	Var.	%	Var.
1 - Pannella	7	2,06	19	4,82	5	1,64	-2,76	0,41	1,9	0,2	3,5	-1,4		
2 - MS - Fiamma	2	0,59	-	-	-	-	0,59	0,59	0,9	-0,3	-	0,6		
3 - PDS	140	41,18	148	37,56	135	44,41	3,61	-3,23	21,1	20,1	20,4	20,8		
4_ Dini	6	1,76	-	-	-	-	1,76	1,76	4,3	-2,5	-	1,8		
5 - MAT	1	0,29	-	-	-	-	0,29	0,29	0,0	0,3	-	0,3		
6 - Forza Italia	46	13,53	57	14,47	57	18,75	-0,94	-5,22	20,6	-7,1	21,0	-7,5		
7 - Socialista	1	0,29	-	-	-	-	0,29	0,29	0,4	-0,1	-	0,3		
8 - P. Umanista	0	0,00	-	-	-	-	0,00	0,00	0,0	0,0	-	0,0		
9 - Verdi	7	2,06	6	1,52	13	4,28	0,54	-2,22	2,5	-0,4	2,7	-0,6		
10 - Prodi	23	6,76	-	-	-	-	6,76	6,76	6,8	0,0	-	6,8		
11 - Lega Nord	2	0,59	8	2,03	-	-	-1,44	0,59	10,1	-9,5	8,4	-7,8		
12 - Mani Pulite	2	0,59	-	-	-	-	0,59	0,59	0,1	0,5	-	0,6		
13 - CCD / CDU	6	1,76	-	-	-	-	1,76	1,76	5,8	-4,0	-	1,8		
14 - AN	42	12,35	43	10,91	29	9,54	1,44	2,81	15,7	-3,3	13,5	-1,1		
15 - Rifondazione	55	16,18	51	12,94	47	15,46	3,23	0,72	8,6	7,6	6,0	10,2		
P. Segni - '94	-	-	18	4,57	-	-	-4,57	-	-	-	4,6	-4,6		
PPI - '94	-	-	23	5,84	-	-	-5,84	-	-	-	11,1	-11,1		
Centro Dem. - '95	-	-	-	-	11	3,62	-	-3,62	-	-	-	-		
Altre liste locali	-	-	21	5,33	7	2,30	-5,33	-2,30	-	-	-	-		
Altre liste nazionali	-	-	-	-	-	-	-	-	1,2	-1,2	8,8	-8,8		
Voti validi:	340	92,90	394	96,57	304	85,63	-3,67	7,26	92,8	0,1	89,8	3,1	90,2	2,7
Solo candidato:	-	-	-	-	0	0,00	-	0,00	-	-	-	-	-	-
Schede bianche:	7	1,91	9	2,21	6	1,69	-0,29	0,22	3,1	-1,2	3,4	-1,5	4,7	-2,8
Schede nulle:	18	4,92	5	1,23	6	1,69	3,69	3,23	} 4,1	1,1	6,8	-1,6	5,1	0,1
Voti nulli:	1	0,27	0	0,00	39	10,99	0,27	-10,71						
Schede contestate:	0	0,00	0	0,00	0	0,00	0,00	0,00	0,0	0,0	0,0	0,0	0,0	0,0
Totale votanti:	366	100,00	408	100,00	355	100,00	0,00	0,00	100,0	0,00	100,0	0,0	100,0	0,0

Vedi la tabella dei risultati completi a livello nazionale nella parte introduttiva del volume

N.B.: Le percentuali dei voti di lista sono relative ai voti validi, mentre le percentuali successive sono relative al totale dei votanti. Le percentuali dei dati nazionali sono disponibili con un solo decimale

Elezioni Camera dei Deputati - Parte proporzionale

Sezione 14

Collegio 27 - Circoscrizione n. 2 ; ubicata presso SCUOLA MEDIA "G.BORSI" - VIA DELLA CORONCINA,19

Iscritti maschi: 270 Iscritte femmine: 283 Totale iscritti: 553 Votanti: 477 pari a 86,26 %

Lista	Dati Locali						Dati Nazionali							
	Camera '96		Camera '94		Regionali '95		Variazioni %		Camera '96		Camera '94		Regionali '95	
	Voti	%	Voti	%	Voti	%	'94	'95	%	Var.	%	Var.	%	Var.
1 - Pannella	9	2,01	21	4,66	8	2,29	-2,65	-0,28	1,9	0,1	3,5	-1,5		
2 - MS - Fiamma	2	0,45	-	-	-	-	0,45	0,45	0,9	-0,5	-	0,4		
3 - PDS	147	32,81	142	31,49	128	36,68	1,33	-3,86	21,1	11,7	20,4	12,4		
4 - Dini	22	4,91	-	-	-	-	4,91	4,91	4,3	0,6	-	4,9		
5 - MAT	1	0,22	-	-	-	-	0,22	0,22	0,0	0,2	-	0,2		
6 - Forza Italia	72	16,07	83	18,40	71	20,34	-2,33	-4,27	20,6	-4,5	21,0	-4,9		
7 - Socialista	5	1,12	-	-	-	-	1,12	1,12	0,4	0,7	-	1,1		
8 - P. Umanista	0	0,00	-	-	-	-	0,00	0,00	0,0	0,0	-	0,0		
9 - Verdi	11	2,46	27	5,99	13	3,72	-3,53	-1,27	2,5	0,0	2,7	-0,2		
10 - Prodi	20	4,46	-	-	-	-	4,46	4,46	6,8	-2,3	-	4,5		
11 - Lega Nord	5	1,12	16	3,55	-	-	-2,43	1,12	10,1	-9,0	8,4	-7,3		
12 - Mani Pulite	2	0,45	-	-	-	-	0,45	0,45	0,1	0,3	-	0,4		
13 - CCD / CDU	19	4,24	-	-	-	-	4,24	4,24	5,8	-1,6	-	4,2		
14 - AN	80	17,86	53	11,75	52	14,90	6,11	2,96	15,7	2,2	13,5	4,4		
15 - Rifondazione	53	11,83	38	8,43	46	13,18	3,40	-1,35	8,6	3,2	6,0	5,8		
P. Segni - '94	-	-	21	4,66	-	-	-4,66	-	-	-	4,6	-4,6		
PPI - '94	-	-	24	5,32	-	-	-5,32	-	-	-	11,1	-11,1		
Centro Dem. - '95	-	-	-	-	13	3,72	-	-3,72	-	-	-	-		
Altre liste locali	-	-	26	5,76	18	5,16	-5,76	-5,16	-	-	-	-		
Altre liste nazionali	-	-	-	-	-	-	-	-	1,2	-1,2	8,8	-8,8		
Voti validi:	448	93,92	451	95,15	349	81,92	-1,23	12,00	92,8	1,1	89,8	4,1	90,2	3,7
Solo candidato:	-	-	-	-	47	11,03	-	-11,03	-	-	-	-	-	-
Schede bianche:	16	3,35	8	1,69	12	2,82	1,67	0,54	3,1	0,3	3,4	0,0	4,7	-1,3
Schede nulle:	13	2,73	14	2,95	18	4,23	-0,23	-1,50	4,1	-1,4	6,8	-4,1	5,1	-2,4
Voti nulli:	0	0,00	1	0,21	0	0,00	-0,21	0,00						
Schede contestate:	0	0,00	0	0,00	0	0,00	0,00	0,00	0,0	0,0	0,0	0,0	0,0	0,0
Totale votanti:	477	100,00	474	100,00	426	100,00	0,00	0,00	100,0	0,00	100,0	0,0	100,0	0,0

Vedi la tabella dei risultati completi a livello nazionale nella parte introduttiva del volume

N.B.: Le percentuali dei voti di lista sono relative ai voti validi, mentre le percentuali successive sono relative al totale dei votanti. Le percentuali dei dati nazionali sono disponibili con un solo decimale

Elezioni Camera dei Deputati - Parte proporzionale

Sezione 15

Collegio 27 - Circoscrizione n. 2 ; ubicata presso IST.TEC.GEOMETRI "B.BUONTALENTI" SUCC. - VIA SANT'ANNA

Iscritti maschi: 305 Iscritte femmine: 265 Totale iscritti: 570 Votanti: 472 pari a 82,81 %

Dati Locali							Dati Nazionali							
Camera '96			Camera '94		Regionali '95		Variazioni %		Camera '96		Camera '94		Regionali '95	
Lista	Voti	%	Voti	%	Voti	%	'94	'95	%	Var.	%	Var.	%	Var.
1 - Pannella	9	2,00	10	2,38	3	0,84	-0,38	1,16	1,9	0,1	3,5	-1,5		
2 - MS - Fiamma	4	0,89	-	-	-	-	0,89	0,89	0,9	0,0	-	0,9		
3 - PDS	174	38,67	155	36,90	163	45,66	1,76	-6,99	21,1	17,6	20,4	18,3		
4 - Dini	18	4,00	-	-	-	-	4,00	4,00	4,3	-0,3	-	4,0		
5 - MAT	1	0,22	-	-	-	-	0,22	0,22	0,0	0,2	-	0,2		
6 - Forza Italia	57	12,67	86	20,48	45	12,61	-7,81	0,06	20,6	-7,9	21,0	-8,3		
7 - Socialista	2	0,44	-	-	-	-	0,44	0,44	0,4	0,0	-	0,4		
8 - P. Umanista	0	0,00	-	-	-	-	0,00	0,00	0,0	0,0	-	0,0		
9 - Verdi	13	2,89	22	5,24	22	6,16	-2,35	-3,27	2,5	0,4	2,7	0,2		
10 - Prodi	13	2,89	-	-	-	-	2,89	2,89	6,8	-3,9	-	2,9		
11 - Lega Nord	6	1,33	2	0,48	-	-	0,86	1,33	10,1	-8,8	8,4	-7,1		
12 - Mani Pulite	1	0,22	-	-	-	-	0,22	0,22	0,1	0,1	-	0,2		
13 - CCD / CDU	6	1,33	-	-	-	-	1,33	1,33	5,8	-4,5	-	1,3		
14 - AN	67	14,89	52	12,38	40	11,20	2,51	3,68	15,7	-0,8	13,5	1,4		
15 - Rifondazione	79	17,56	46	10,95	62	17,37	6,60	0,19	8,6	9,0	6,0	11,6		
P. Segni - '94	-	-	18	4,29	-	-	-4,29	-	-	-	4,6	-4,6		
PPI - '94	-	-	12	2,86	-	-	-2,86	-	-	-	11,1	-11,1		
Centro Dem. - '95	-	-	-	-	10	2,80	-	-2,80	-	-	-	-		
Altre liste locali	-	-	17	4,05	12	3,36	-4,05	-3,36	-	-	-	-		
Altre liste nazionali	-	-	-	-	-	-	-	-	1,2	-1,2	8,8	-8,8		
Voti validi:	450	95,34	420	96,77	357	80,41	-1,44	14,93	92,8	2,5	89,8	5,5	90,2	5,1
Solo candidato:	-	-	-	-	60	13,51	-	-13,51	-	-	-	-	-	-
Schede bianche:	6	1,27	9	2,07	8	1,80	-0,80	-0,53	3,1	-1,8	3,4	-2,1	4,7	-3,4
Schede nulle:	13	2,75	3	0,69	12	2,70	2,06	0,05	4,1	-0,9	6,8	-3,6	5,1	-1,9
Voti nulli:	2	0,42	2	0,46	7	1,58	-0,04	-1,15						
Schede contestate:	1	0,21	0	0,00	0	0,00	0,21	0,21	0,0	0,2	0,0	0,2	0,0	0,2
Totale votanti:	472	100,00	434	100,00	444	100,00	0,00	0,00	100,0	0,00	100,0	0,0	100,0	0,0

Vedi la tabella dei risultati completi a livello nazionale nella parte introduttiva del volume

N.B.: Le percentuali dei voti di lista sono relative ai voti validi, mentre le percentuali successive sono relative al totale dei votanti. Le percentuali dei dati nazionali sono disponibili con un solo decimale

Elezioni Camera dei Deputati - Parte proporzionale

Sezione 16

Collegio 27 - Circoscrizione n. 2 ; ubicata presso IST.PROF. "L.ORLANDO" SUCC. - VIA LAMARMORA

Iscritti maschi: 223 Iscritte femmine: 239 Totale iscritti: 462 Votanti: 395 pari a 85,50 %

Dati Locali							Dati Nazionali							
Camera '96			Camera '94		Regionali '95		Variazioni %		Camera '96		Camera '94		Regionali '95	
Lista	Voti	%	Voti	%	Voti	%	'94	'95	%	Var.	%	Var.	%	Var.
1 - Pannella	6	1,58	6	1,44	0	0,00	0,14	1,58	1,9	-0,3	3,5	-1,9		
2 - MS - Fiamma	4	1,06	-	-	-	-	1,06	1,06	0,9	0,2	-	1,1		
3 - PDS	208	54,88	248	59,62	198	60,92	-4,73	-6,04	21,1	33,8	20,4	34,5		
4_ Dini	10	2,64	-	-	-	-	2,64	2,64	4,3	-1,7	-	2,6		
5 - MAT	1	0,26	-	-	-	-	0,26	0,26	0,0	0,3	-	0,3		
6 - Forza Italia	21	5,54	31	7,45	23	7,08	-1,91	-1,54	20,6	-15,1	21,0	-15,5		
7 - Socialista	0	0,00	-	-	-	-	0,00	0,00	0,4	-0,4	-	0,0		
8 - P. Umanista	0	0,00	-	-	-	-	0,00	0,00	0,0	0,0	-	0,0		
9 - Verdi	3	0,79	12	2,88	7	2,15	-2,09	-1,36	2,5	-1,7	2,7	-1,9		Vedi la
10 - Prodi	10	2,64	-	-	-	-	2,64	2,64	6,8	-4,2	-	2,6		tabella dei
11 - Lega Nord	5	1,32	0	0,00	-	-	1,32	1,32	10,1	-8,8	8,4	-7,1		risultati
12 - Mani Pulite	0	0,00	-	-	-	-	0,00	0,00	0,1	-0,1	-	0,0		completi a
13 - CCD / CDU	9	2,37	-	-	-	-	2,37	2,37	5,8	-3,4	-	2,4		livello
14 - AN	34	8,97	30	7,21	21	6,46	1,76	2,51	15,7	-6,7	13,5	-4,5		nazionale
15 - Rifondazione	68	17,94	54	12,98	65	20,00	4,96	-2,06	8,6	9,3	6,0	11,9		nella parte
P. Segni - '94	-	-	6	1,44	-	-	-1,44	-	-	-	4,6	-4,6		introduttiva
PPI - '94	-	-	16	3,85	-	-	-3,85	-	-	-	11,1	-11,1		del volume
Centro Dem. - '95	-	-	-	-	7	2,15	-	-2,15	-	-	-	-		
Altre liste locali	-	-	13	3,13	4	1,23	-3,13	-1,23	-	-	-	-		
Altre liste nazionali	-	-	-	-	-	-	-	-	1,2	-1,2	8,8	-8,8		
Voti validi:	379	95,95	416	96,30	325	81,25	-0,35	14,70	92,8	3,1	89,8	6,1	90,2	5,7
Solo candidato:	-	-	-	-	51	12,75	-	-12,75	-	-	-	-	-	-
Schede bianche:	3	0,76	6	1,39	11	2,75	-0,63	-1,99	3,1	-2,3	3,4	-2,6	4,7	-3,9
Schede nulle:	13	3,29	10	2,31	13	3,25	0,98	0,04	}	4,1	6,8	-3,5	5,1	-1,8
Voti nulli:	0	0,00	0	0,00	0	0,00	0,00	0,00						
Schede contestate:	0	0,00	0	0,00	0	0,00	0,00	0,00	0,0	0,0	0,0	0,0	0,0	0,0
Totale votanti:	395	100,00	432	100,00	400	100,00	0,00	0,00	100,0	0,00	100,0	0,0	100,0	0,0

N.B.: Le percentuali dei voti di lista sono relative ai voti validi, mentre le percentuali successive sono relative al totale dei votanti. Le percentuali dei dati nazionali sono disponibili con un solo decimale

Elezioni Camera dei Deputati - Parte proporzionale

Sezione 17

Collegio 27 - Circoscrizione n. 2 ; ubicata presso SCUOLA MEDIA "G.BORSI" - VIA DELLA CORONCINA,21

Iscritti maschi: 234 Iscritte femmine: 262 Totale iscritti: 496 Votanti: 421 pari a 84,88 %

Dati Locali								Dati Nazionali						
Camera '96			Camera '94		Regionali '95		Variazioni %		Camera '96		Camera '94		Regionali '95	
Lista	Voti	%	Voti	%	Voti	%	'94	'95	%	Var.	%	Var.	%	Var.
1 - Pannella	5	1,22	6	1,59	3	0,88	-0,36	0,34	1,9	-0,7	3,5	-2,3		
2 - MS - Fiamma	3	0,73	-	-	-	-	0,73	0,73	0,9	-0,2	-	0,7		
3 - PDS	169	41,32	179	47,35	177	52,21	-6,03	-10,89	21,1	20,2	20,4	20,9		
4_ Dini	16	3,91	-	-	-	-	3,91	3,91	4,3	-0,4	-	3,9		
5 - MAT	3	0,73	-	-	-	-	0,73	0,73	0,0	0,7	-	0,7		
6 - Forza Italia	43	10,51	41	10,85	42	12,39	-0,33	-1,88	20,6	-10,1	21,0	-10,5		
7 - Socialista	6	1,47	-	-	-	-	1,47	1,47	0,4	1,1	-	1,5		
8 - P. Umanista	0	0,00	-	-	-	-	0,00	0,00	0,0	0,0	-	0,0		
9 - Verdi	17	4,16	20	5,29	19	5,60	-1,13	-1,45	2,5	1,7	2,7	1,5		
10 - Prodi	13	3,18	-	-	-	-	3,18	3,18	6,8	-3,6	-	3,2		
11 - Lega Nord	6	1,47	5	1,32	-	-	0,14	1,47	10,1	-8,6	8,4	-6,9		
12 - Mani Pulite	5	1,22	-	-	-	-	1,22	1,22	0,1	1,1	-	1,2		
13 - CCD / CDU	7	1,71	-	-	-	-	1,71	1,71	5,8	-4,1	-	1,7		
14 - AN	42	10,27	31	8,20	29	8,55	2,07	1,71	15,7	-5,4	13,5	-3,2		
15 - Rifondazione	74	18,09	52	13,76	53	15,63	4,34	2,46	8,6	9,5	6,0	12,1		
P. Segni - '94	-	-	6	1,59	-	-	-1,59	-	-	-	4,6	-4,6		
PPI - '94	-	-	19	5,03	-	-	-5,03	-	-	-	11,1	-11,1		
Centro Dem. - '95	-	-	-	-	10	2,95	-	-2,95	-	-	-	-		
Altre liste locali	-	-	19	5,03	6	1,77	-5,03	-1,77	-	-	-	-		
Altre liste nazionali	-	-	-	-	-	-	-	-	1,2	-1,2	8,8	-8,8		
Voti validi:	409	97,15	378	95,94	339	83,09	1,21	14,06	92,8	4,3	89,8	7,3	90,2	6,9
Solo candidato:	-	-	-	-	45	11,03	-	-11,03	-	-	-	-	-	-
Schede bianche:	6	1,43	11	2,79	10	2,45	-1,37	-1,03	3,1	-1,7	3,4	-2,0	4,7	-3,3
Schede nulle:	6	1,43	5	1,27	14	3,43	0,16	-2,01	} 4,1	-2,7	6,8	-5,4	5,1	-3,7
Voti nulli:	0	0,00	0	0,00	0	0,00	0,00	0,00						
Schede contestate:	0	0,00	0	0,00	0	0,00	0,00	0,00	0,0	0,0	0,0	0,0	0,0	0,0
Totale votanti:	421	100,00	394	100,00	408	100,00	0,00	0,00	100,0	0,00	100,0	0,0	100,0	0,0

Vedi la tabella dei risultati completi a livello nazionale nella parte introduttiva del volume

N.B.: Le percentuali dei voti di lista sono relative ai voti validi, mentre le percentuali successive sono relative al totale dei votanti. Le percentuali dei dati nazionali sono disponibili con un solo decimale

Elezioni Camera dei Deputati - Parte proporzionale

Sezione 18

Collegio 27 - Circoscrizione n. 2 ; ubicata presso SCUOLA MEDIA "G.BORSI" - VIA DELLA CORONCINA,21

Iscritti maschi: 245 Iscritte femmine: 271 Totale iscritti: 516 Votanti: 445 pari a 86,24 %

Dati Locali								Dati Nazionali						
Camera '96			Camera '94		Regionali '95		Variazioni %		Camera '96		Camera '94		Regionali '95	
Lista	Voti	%	Voti	%	Voti	%	'94	'95	%	Var.	%	Var.	%	Var.
1 - Pannella	11	2,54	15	3,64	3	0,86	-1,10	1,68	1,9	0,6	3,5	-1,0		
2 - MS - Fiamma	1	0,23	-	-	-	-	0,23	0,23	0,9	-0,7	-	0,2		
3 - PDS	179	41,34	163	39,56	149	42,57	1,78	-1,23	21,1	20,2	20,4	20,9		
4 - Dini	18	4,16	-	-	-	-	4,16	4,16	4,3	-0,1	-	4,2		
5 - MAT	1	0,23	-	-	-	-	0,23	0,23	0,0	0,2	-	0,2		
6 - Forza Italia	65	15,01	56	13,59	57	16,29	1,42	-1,27	20,6	-5,6	21,0	-6,0		
7 - Socialista	3	0,69	-	-	-	-	0,69	0,69	0,4	0,3	-	0,7		
8 - P. Umanista	0	0,00	-	-	-	-	0,00	0,00	0,0	0,0	-	0,0		
9 - Verdi	12	2,77	20	4,85	14	4,00	-2,08	-1,23	2,5	0,3	2,7	0,1		
10 - Prodi	16	3,70	-	-	-	-	3,70	3,70	6,8	-3,1	-	3,7		
11 - Lega Nord	6	1,39	9	2,18	-	-	-0,80	1,39	10,1	-8,7	8,4	-7,0		
12 - Mani Pulite	0	0,00	-	-	-	-	0,00	0,00	0,1	-0,1	-	0,0		
13 - CCD / CDU	6	1,39	-	-	-	-	1,39	1,39	5,8	-4,4	-	1,4		
14 - AN	55	12,70	39	9,47	45	12,86	3,24	-0,16	15,7	-3,0	13,5	-0,8		
15 - Rifondazione	60	13,86	48	11,65	50	14,29	2,21	-0,43	8,6	5,3	6,0	7,9		
P. Segni - '94	-	-	14	3,40	-	-	-3,40	-	-	-	4,6	-4,6		
PPI - '94	-	-	22	5,34	-	-	-5,34	-	-	-	11,1	-11,1		
Centro Dem. - '95	-	-	-	-	21	6,00	-	-6,00	-	-	-	-		
Altre liste locali	-	-	26	6,31	11	3,14	-6,31	-3,14	-	-	-	-		
Altre liste nazionali	-	-	-	-	-	-	-	-	1,2	-1,2	8,8	-8,8		
Voti validi:	433	97,30	412	95,37	350	84,75	1,93	12,56	92,8	4,5	89,8	7,5	90,2	7,1
Solo candidato:	-	-	-	-	36	8,72	-	-8,72	-	-	-	-	-	-
Schede bianche:	4	0,90	12	2,78	14	3,39	-1,88	-2,49	3,1	-2,2	3,4	-2,5	4,7	-3,8
Schede nulle:	8	1,80	8	1,85	13	3,15	-0,05	-1,35	4,1	-2,3	6,8	-5,0	5,1	-3,3
Voti nulli:	0	0,00	0	0,00	0	0,00	0,00	0,00						
Schede contestate:	0	0,00	0	0,00	0	0,00	0,00	0,00	0,0	0,0	0,0	0,0	0,0	0,0
Totale votanti:	445	100,00	432	100,00	413	100,00	0,00	0,00	100,0	0,00	100,0	0,0	100,0	0,0

Vedi la tabella dei risultati completi a livello nazionale nella parte introduttiva del volume

N.B.: Le percentuali dei voti di lista sono relative ai voti validi, mentre le percentuali successive sono relative al totale dei votanti. Le percentuali dei dati nazionali sono disponibili con un solo decimale

Elezioni Camera dei Deputati - Parte proporzionale

Sezione 19

Collegio 28 - Circoscrizione n. 4 ; ubicata presso SCUOLA ELEM. "VILLA CORRIDI" - VIA DI COLLINAIA.73

Iscritti maschi: 258 Iscritte femmine: 264 Totale iscritti: 522 Votanti: 411 pari a 78,74 %

Dati Locali								Dati Nazionali						
Camera '96			Camera '94		Regionali '95		Variazioni %		Camera '96		Camera '94		Regionali '95	
Lista	Voti	%	Voti	%	Voti	%	'94	'95	%	Var.	%	Var.	%	Var.
1 - Pannella	6	1,53	12	2,79	2	0,63	-1,26	0,89	1,9	-0,4	3,5	-2,0		
2 - MS - Fiamma	4	1,02	-	-	-	-	1,02	1,02	0,9	0,1	-	1,0		
3 - PDS	195	49,62	225	52,33	177	56,19	-2,71	-6,57	21,1	28,5	20,4	29,2		
4_ Dini	9	2,29	-	-	-	-	2,29	2,29	4,3	-2,0	-	2,3		
5 - MAT	0	0,00	-	-	-	-	0,00	0,00	0,0	0,0	-	0,0		
6 - Forza Italia	41	10,43	47	10,93	29	9,21	-0,50	1,23	20,6	-10,2	21,0	-10,6		
7 - Socialista	2	0,51	-	-	-	-	0,51	0,51	0,4	0,1	-	0,5		
8 - P. Umanista	0	0,00	-	-	-	-	0,00	0,00	0,0	0,0	-	0,0		
9 - Verdi	7	1,78	14	3,26	10	3,17	-1,47	-1,39	2,5	-0,7	2,7	-0,9		
10 - Prodi	10	2,54	-	-	-	-	2,54	2,54	6,8	-4,3	-	2,5		
11 - Lega Nord	3	0,76	3	0,70	-	-	0,07	0,76	10,1	-9,3	8,4	-7,6		
12 - Mani Pulite	4	1,02	-	-	-	-	1,02	1,02	0,1	0,9	-	1,0		
13 - CCD / CDU	3	0,76	-	-	-	-	0,76	0,76	5,8	-5,0	-	0,8		
14 - AN	32	8,14	33	7,67	22	6,98	0,47	1,16	15,7	-7,6	13,5	-5,4		
15 - Rifondazione	77	19,59	68	15,81	60	19,05	3,78	0,55	8,6	11,0	6,0	13,6		
P. Segni - '94	-	-	7	1,63	-	-	-1,63	-	-	-	4,6	-4,6		
PPI - '94	-	-	6	1,40	-	-	-1,40	-	-	-	11,1	-11,1		
Centro Dem. - '95	-	-	-	-	7	2,22	-	-2,22	-	-	-	-		
Altre liste locali	-	-	15	3,49	8	2,54	-3,49	-2,54	-	-	-	-		
Altre liste nazionali	-	-	-	-	-	-	-	-	1,2	-1,2	8,8	-8,8		
Voti validi:	393	95,62	430	97,51	315	79,75	-1,89	15,87	92,8	2,8	89,8	5,8	90,2	5,4
Solo candidato:	-	-	-	-	51	12,91	-	-12,91	-	-	-	-	-	-
Schede bianche:	5	1,22	4	0,91	8	2,03	0,31	-0,81	3,1	-1,9	3,4	-2,2	4,7	-3,5
Schede nulle:	9	2,19	7	1,59	21	5,32	0,60	-3,13	} 4,1	-0,9	6,8	-3,6	5,1	-1,9
Voti nulli:	4	0,97	0	0,00	0	0,00	0,97	0,97						
Schede contestate:	0	0,00	0	0,00	0	0,00	0,00	0,00	0,0	0,0	0,0	0,0	0,0	0,0
Totale votanti:	411	100,00	441	100,00	395	100,00	0,00	0,00	100,0	0,00	100,0	0,0	100,0	0,0

Vedi la tabella dei risultati completi a livello nazionale nella parte introduttiva del volume

N.B.: Le percentuali dei voti di lista sono relative ai voti validi, mentre le percentuali successive sono relative al totale dei votanti. Le percentuali dei dati nazionali sono disponibili con un solo decimale

Elezioni Camera dei Deputati - Parte proporzionale

Sezione 20

Collegio 28 - Circoscrizione n. 4 ; ubicata presso SCUOLA ELEM. "VILLA CORRIDI" - VIA DI COLLINAIA.73

Iscritti maschi: 275 Iscritte femmine: 305 Totale iscritti: 580 Elettori: 524 pari a 90,34 %

Dati Locali							Dati Nazionali							
Camera '96			Camera '94		Regionali '95		Variazioni %		Camera '96		Camera '94		Regionali '95	
Lista	Voti	%	Voti	%	Voti	%	'94	'95	%	Var.	%	Var.	%	Var.
1 - Pannella	9	1,80	17	3,44	2	0,52	-1,64	1,27	1,9	-0,1	3,5	-1,7		
2 - MS - Fiamma	3	0,60	-	-	-	-	0,60	0,60	0,9	-0,3	-	0,6		
3 - PDS	267	53,29	271	54,86	199	52,23	-1,56	1,06	21,1	32,2	20,4	32,9		
4 - Dini	7	1,40	-	-	-	-	1,40	1,40	4,3	-2,9	-	1,4		
5 - MAT	3	0,60	-	-	-	-	0,60	0,60	0,0	0,6	-	0,6		
6 - Forza Italia	47	9,38	40	8,10	53	13,91	1,28	-4,53	20,6	-11,2	21,0	-11,6		
7 - Socialista	2	0,40	-	-	-	-	0,40	0,40	0,4	0,0	-	0,4		
8 - P. Umanista	1	0,20	-	-	-	-	0,20	0,20	0,0	0,2	-	0,2		
9 - Verdi	7	1,40	13	2,63	11	2,89	-1,23	-1,49	2,5	-1,1	2,7	-1,3		
10 - Prodi	7	1,40	-	-	-	-	1,40	1,40	6,8	-5,4	-	1,4		
11 - Lega Nord	5	1,00	9	1,82	-	-	-0,82	1,00	10,1	-9,1	8,4	-7,4		
12 - Mani Pulite	1	0,20	-	-	-	-	0,20	0,20	0,1	0,1	-	0,2		
13 - CCD / CDU	6	1,20	-	-	-	-	1,20	1,20	5,8	-4,6	-	1,2		
14 - AN	36	7,19	20	4,05	16	4,20	3,14	2,99	15,7	-8,5	13,5	-6,3		
15 - Rifondazione	100	19,96	86	17,41	89	23,36	2,55	-3,40	8,6	11,4	6,0	14,0		
P. Segni - '94	-	-	9	1,82	-	-	-1,82	-	-	-	4,6	-4,6		
PPI - '94	-	-	18	3,64	-	-	-3,64	-	-	-	11,1	-11,1		
Centro Dem. - '95	-	-	-	-	6	1,57	-	-1,57	-	-	-	-		
Altre liste locali	-	-	11	2,23	5	1,31	-2,23	-1,31	-	-	-	-		
Altre liste nazionali	-	-	-	-	-	-	-	-	1,2	-1,2	8,8	-8,8		
Voti validi:	501	95,61	494	97,24	381	80,55	-1,63	15,06	92,8	2,8	89,8	5,8	90,2	5,4
Solo candidato:	-	-	-	-	44	9,30	-	-9,30	-	-	-	-	-	-
Schede bianche:	10	1,91	8	1,57	17	3,59	0,33	-1,69	3,1	-1,2	3,4	-1,5	4,7	-2,8
Schede nulle:	9	1,72	6	1,18	31	6,55	0,54	-4,84	4,1	-1,6	6,8	-4,3	5,1	-2,6
Voti nulli:	4	0,76	0	0,00	0	0,00	0,76	0,76						
Schede contestate:	0	0,00	0	0,00	0	0,00	0,00	0,00	0,0	0,0	0,0	0,0	0,0	0,0
Totale votanti:	524	100,00	508	100,00	473	100,00	0,00	0,00	100,0	0,00	100,0	0,0	100,0	0,0

Vedi la tabella dei risultati completi a livello nazionale nella parte introduttiva del volume

N.B.: Le percentuali dei voti di lista sono relative ai voti validi, mentre le percentuali successive sono relative al totale dei votanti. Le percentuali dei dati nazionali sono disponibili con un solo decimale

Elezioni Camera dei Deputati - Parte proporzionale

Sezione 21

Collegio 27 - Circoscrizione n. 2 ; ubicata presso SCUOLA ELEMENTARE "G.MICHEL" - VIA DELLA CAPPELLINA

Iscritti maschi: 276 Iscritte femmine: 303 Totale iscritti: 579 Votanti: 495 pari a 85,49 %

Dati Locali							Dati Nazionali							
Camera '96			Camera '94		Regionali '95		Variazioni %		Camera '96		Camera '94		Regionali '95	
Lista	Voti	%	Voti	%	Voti	%	'94	'95	%	Var.	%	Var.	%	Var.
1 - Pannella	7	1,46	16	3,24	5	1,21	-1,77	0,25	1,9	-0,4	3,5	-2,0		
2 - MS - Fiamma	1	0,21	-	-	-	-	0,21	0,21	0,9	-0,7	-	0,2		
3 - PDS	215	44,98	237	47,98	200	48,54	-3,00	-3,56	21,1	23,9	20,4	24,6		
4 - Dini	6	1,26	-	-	-	-	1,26	1,26	4,3	-3,0	-	1,3		
5 - MAT	1	0,21	-	-	-	-	0,21	0,21	0,0	0,2	-	0,2		
6 - Forza Italia	51	10,67	54	10,93	46	11,17	-0,26	-0,50	20,6	-9,9	21,0	-10,3		
7 - Socialista	3	0,63	-	-	-	-	0,63	0,63	0,4	0,2	-	0,6		
8 - P. Umanista	1	0,21	-	-	-	-	0,21	0,21	0,0	0,2	-	0,2		
9 - Verdi	10	2,09	13	2,63	8	1,94	-0,54	0,15	2,5	-0,4	2,7	-0,6		
10 - Prodi	12	2,51	-	-	-	-	2,51	2,51	6,8	-4,3	-	2,5		
11 - Lega Nord	6	1,26	10	2,02	-	-	-0,77	1,26	10,1	-8,8	8,4	-7,1		
12 - Mani Pulite	1	0,21	-	-	-	-	0,21	0,21	0,1	0,1	-	0,2		
13 - CCD / CDU	6	1,26	-	-	-	-	1,26	1,26	5,8	-4,5	-	1,3		
14 - AN	63	13,18	50	10,12	54	13,11	3,06	0,07	15,7	-2,5	13,5	-0,3		
15 - Rifondazione	95	19,87	74	14,98	79	19,17	4,89	0,70	8,6	11,3	6,0	13,9		
P. Segni - '94	-	-	10	2,02	-	-	-2,02	-	-	-	4,6	-4,6		
PPI - '94	-	-	12	2,43	-	-	-2,43	-	-	-	11,1	-11,1		
Centro Dem. - '95	-	-	-	-	12	2,91	-	-2,91	-	-	-	-		
Altre liste locali	-	-	18	3,64	8	1,94	-3,64	-1,94	-	-	-	-		
Altre liste nazionali	-	-	-	-	-	-	-	-	1,2	-1,2	8,8	-8,8		
Voti validi:	478	96,57	494	97,82	412	86,92	-1,26	9,65	92,8	3,8	89,8	6,8	90,2	6,4
Solo candidato:	-	-	-	-	42	8,86	-	-8,86	-	-	-	-	-	-
Schede bianche:	4	0,81	9	1,78	7	1,48	-0,97	-0,67	3,1	-2,3	3,4	-2,6	4,7	-3,9
Schede nulle:	13	2,63	2	0,40	13	2,74	2,23	-0,12	} 4,1	-1,5	6,8	-4,2	5,1	-2,5
Voti nulli:	0	0,00	0	0,00	0	0,00	0,00	0,00						
Schede contestate:	0	0,00	0	0,00	0	0,00	0,00	0,00	0,0	0,0	0,0	0,0	0,0	0,0
Totale votanti:	495	100,00	505	100,00	474	100,00	0,00	0,00	100,0	0,00	100,0	0,0	100,0	0,0

Vedi la tabella dei risultati completi a livello nazionale nella parte introduttiva del volume

N.B.: Le percentuali dei voti di lista sono relative ai voti validi, mentre le percentuali successive sono relative al totale dei votanti. Le percentuali dei dati nazionali sono disponibili con un solo decimale

Elezioni Camera dei Deputati - Parte proporzionale

Sezione 22

Collegio 27 - Circoscrizione n. 2 ; ubicata presso ISTITUTO PROF. LE "L.ORLANDO" - P.ZA DUE GIUGNO,20

Iscritti maschi: 242 Iscritte femmine: 227 Totale iscritti: 469 Votanti: 403 pari a 85,93 %

Dati Locali						Dati Nazionali								
Camera '96			Camera '94		Regionali '95		Variazioni %		Camera '96		Camera '94		Regionali '95	
Lista	Voti	%	Voti	%	Voti	%	'94	'95	%	Var.	%	Var.	%	Var.
1 - Pannella	4	1,04	10	2,99	5	1,61	-1,96	-0,58	1,9	-0,9	3,5	-2,5		
2 - MS - Fiamma	1	0,26	-	-	-	-	0,26	0,26	0,9	-0,6	-	0,3		
3 - PDS	192	49,74	195	58,38	171	55,16	-8,64	-5,42	21,1	28,6	20,4	29,3		
4 - Dini	13	3,37	-	-	-	-	3,37	3,37	4,3	-0,9	-	3,4		
5 - MAT	3	0,78	-	-	-	-	0,78	0,78	0,0	0,8	-	0,8		
6 - Forza Italia	35	9,07	26	7,78	26	8,39	1,28	0,68	20,6	-11,5	21,0	-11,9		
7 - Socialista	0	0,00	-	-	-	-	0,00	0,00	0,4	-0,4	-	0,0		
8 - P. Umanista	0	0,00	-	-	-	-	0,00	0,00	0,0	0,0	-	0,0		
9 - Verdi	10	2,59	7	2,10	13	4,19	0,49	-1,60	2,5	0,1	2,7	-0,1		
10 - Prodi	11	2,85	-	-	-	-	2,85	2,85	6,8	-4,0	-	2,8		
11 - Lega Nord	3	0,78	2	0,60	-	-	0,18	0,78	10,1	-9,3	8,4	-7,6		
12 - Mani Pulite	0	0,00	-	-	-	-	0,00	0,00	0,1	-0,1	-	0,0		
13 - CCD / CDU	2	0,52	-	-	-	-	0,52	0,52	5,8	-5,3	-	0,5		
14 - AN	39	10,10	26	7,78	26	8,39	2,32	1,72	15,7	-5,6	13,5	-3,4		
15 - Rifondazione	73	18,91	36	10,78	45	14,52	8,13	4,40	8,6	10,3	6,0	12,9		
P. Segni - '94	-	-	10	2,99	-	-	-2,99	-	-	-	4,6	-4,6		
PPI - '94	-	-	5	1,50	-	-	-1,50	-	-	-	11,1	-11,1		
Centro Dem. - '95	-	-	-	-	14	4,52	-	-4,52	-	-	-	-		
Altre liste locali	-	-	17	5,09	10	3,23	-5,09	-3,23	-	-	-	-		
Altre liste nazionali	-	-	-	-	-	-	-	-	1,2	-1,2	8,8	-8,8		
Voti validi:	386	95,78	334	96,53	310	78,48	-0,75	17,30	92,8	3,0	89,8	6,0	90,2	5,6
Solo candidato:	-	-	-	-	44	11,14	-	-11,14	-	-	-	-	-	-
Schede bianche:	3	0,74	5	1,45	12	3,04	-0,70	-2,29	3,1	-2,4	3,4	-2,7	4,7	-4,0
Schede nulle:	14	3,47	7	2,02	29	7,34	1,45	-3,87	} 4,1	-0,6	6,8	-3,3	5,1	-1,6
Voti nulli:	0	0,00	0	0,00	0	0,00	0,00	0,00						
Schede contestate:	0	0,00	0	0,00	0	0,00	0,00	0,00	0,0	0,0	0,0	0,0	0,0	0,0
Totale votanti:	403	100,00	346	100,00	395	100,00	0,00	0,00	100,0	0,00	100,0	0,0	100,0	0,0

Vedi la tabella dei risultati completi a livello nazionale nella parte introduttiva del volume

N.B.: Le percentuali dei voti di lista sono relative ai voti validi, mentre le percentuali successive sono relative al totale dei votanti. Le percentuali dei dati nazionali sono disponibili con un solo decimale

Elezioni Camera dei Deputati - Parte proporzionale

Sezione 23

Collegio 27 - Circoscrizione n. 3 ; ubicata presso SCUOLA ELEM."C.BINI" - VIA C.BINI,22 - INGR.DESTRA

Iscritti maschi: 245 Iscritte femmine: 294 Totale iscritti: 539 Votanti: 454 pari a 84,23 %

Dati Locali							Dati Nazionali							
Camera '96			Camera '94		Regionali '95		Variazioni %		Camera '96		Camera '94		Regionali '95	
Lista	Voti	%	Voti	%	Voti	%	'94	'95	%	Var.	%	Var.	%	Var.
1 - Pannella	15	3,40	16	4,36	6	1,62	-0,96	1,78	1,9	1,5	3,5	-0,1		
2 - MS - Fiamma	2	0,45	-	-	-	-	0,45	0,45	0,9	-0,4	-	0,5		
3 - PDS	127	28,80	105	28,61	117	31,62	0,19	-2,82	21,1	7,7	20,4	8,4		
4 - Dini	15	3,40	-	-	-	-	3,40	3,40	4,3	-0,9	-	3,4		
5 - MAT	2	0,45	-	-	-	-	0,45	0,45	0,0	0,5	-	0,5		
6 - Forza Italia	68	15,42	57	15,53	83	22,43	-0,11	-7,01	20,6	-5,2	21,0	-5,6		
7 - Socialista	2	0,45	-	-	-	-	0,45	0,45	0,4	0,1	-	0,5		
8 - P. Umanista	0	0,00	-	-	-	-	0,00	0,00	0,0	0,0	-	0,0		
9 - Verdi	21	4,76	11	3,00	18	4,86	1,76	-0,10	2,5	2,3	2,7	2,1		
10 - Prodi	23	5,22	-	-	-	-	5,22	5,22	6,8	-1,6	-	5,2		
11 - Lega Nord	10	2,27	8	2,18	-	-	0,09	2,27	10,1	-7,8	8,4	-6,1		
12 - Mani Pulite	5	1,13	-	-	-	-	1,13	1,13	0,1	1,0	-	1,1		
13 - CCD / CDU	22	4,99	-	-	-	-	4,99	4,99	5,8	-0,8	-	5,0		
14 - AN	75	17,01	62	16,89	61	16,49	0,11	0,52	15,7	1,3	13,5	3,5		
15 - Rifondazione	54	12,24	33	8,99	42	11,35	3,25	0,89	8,6	3,6	6,0	6,2		
P. Segni - '94	-	-	28	7,63	-	-	-7,63	-	-	-	4,6	-4,6		
PPI - '94	-	-	25	6,81	-	-	-6,81	-	-	-	11,1	-11,1		
Centro Dem. - '95	-	-	-	-	32	8,65	-	-8,65	-	-	-	-		
Altre liste locali	-	-	22	5,99	11	2,97	-5,99	-2,97	-	-	-	-		
Altre liste nazionali	-	-	-	-	-	-	-	-	1,2	-1,2	8,8	-8,8		
Voti validi:	441	97,14	367	97,87	370	83,33	-0,73	13,80	92,8	4,3	89,8	7,3	90,2	6,9
Solo candidato:	-	-	-	-	50	11,26	-	-11,26	-	-	-	-	-	-
Schede bianche:	9	1,98	6	1,60	16	3,60	0,38	-1,62	3,1	-1,1	3,4	-1,4	4,7	-2,7
Schede nulle:	4	0,88	2	0,53	8	1,80	0,35	-0,92	4,1	-3,2	6,8	-5,9	5,1	-4,2
Voti nulli:	0	0,00	0	0,00	0	0,00	0,00	0,00						
Schede contestate:	0	0,00	0	0,00	0	0,00	0,00	0,00	0,0	0,0	0,0	0,0	0,0	0,0
Totale votanti:	454	100,00	375	100,00	444	100,00	0,00	0,00	100,0	0,00	100,0	0,0	100,0	0,0

Vedi la tabella dei risultati completi a livello nazionale nella parte introduttiva del volume

N.B.: Le percentuali dei voti di lista sono relative ai voti validi, mentre le percentuali successive sono relative al totale dei votanti. Le percentuali dei dati nazionali sono disponibili con un solo decimale

Elezioni Camera dei Deputati - Parte proporzionale

Sezione 24

Collegio 27 - Circoscrizione n. 3 ; ubicata presso SCUOLA ELEM."C.BINI" - VIA C.BINI.22 - INGR.DESTRA

Iscritti maschi: 220 Iscritte femmine: 260 Totale iscritti: 480 Votanti: 406 pari a 84,58 %

Dati Locali								Dati Nazionali						
Camera '96			Camera '94		Regionali '95		Variazioni %		Camera '96		Camera '94		Regionali '95	
Lista	Voti	%	Voti	%	Voti	%	'94	'95	%	Var.	%	Var.	%	Var.
1 - Pannella	9	2,36	20	4,15	2	0,61	-1,79	1,75	1,9	0,5	3,5	-1,1		
2 - MS - Fiamma	1	0,26	-	-	-	-	0,26	0,26	0,9	-0,6	-	0,3		
3 - PDS	151	39,63	205	42,53	143	43,73	-2,90	-4,10	21,1	18,5	20,4	19,2		
4 - Dini	15	3,94	-	-	-	-	3,94	3,94	4,3	-0,4	-	3,9		
5 - MAT	0	0,00	-	-	-	-	0,00	0,00	0,0	0,0	-	0,0		
6 - Forza Italia	52	13,65	54	11,20	47	14,37	2,44	-0,72	20,6	-7,0	21,0	-7,4		
7 - Socialista	1	0,26	-	-	-	-	0,26	0,26	0,4	-0,1	-	0,3		
8 - P. Umanista	0	0,00	-	-	-	-	0,00	0,00	0,0	0,0	-	0,0		
9 - Verdi	7	1,84	19	3,94	12	3,67	-2,10	-1,83	2,5	-0,7	2,7	-0,9		
10 - Prodi	36	9,45	-	-	-	-	9,45	9,45	6,8	2,6	-	9,4		
11 - Lega Nord	3	0,79	8	1,66	-	-	-0,87	0,79	10,1	-9,3	8,4	-7,6		
12 - Mani Pulite	1	0,26	-	-	-	-	0,26	0,26	0,1	0,2	-	0,3		
13 - CCD / CDU	11	2,89	-	-	-	-	2,89	2,89	5,8	-2,9	-	2,9		
14 - AN	34	8,92	41	8,51	26	7,95	0,42	0,97	15,7	-6,8	13,5	-4,6		
15 - Rifondazione	60	15,75	53	11,00	51	15,60	4,75	0,15	8,6	7,1	6,0	9,7		
P. Segni - '94	-	-	10	2,07	-	-	-2,07	-	-	-	4,6	-4,6		
PPI - '94	-	-	55	11,41	-	-	-11,41	-	-	-	11,1	-11,1		
Centro Dem. - '95	-	-	-	-	37	11,31	-	11,31	-	-	-	-		
Altre liste locali	-	-	17	3,53	9	2,75	-3,53	-2,75	-	-	-	-		
Altre liste nazionali	-	-	-	-	-	-	-	-	1,2	-1,2	8,8	-8,8		
Voti validi:	381	93,84	482	95,45	327	84,06	-1,60	9,78	92,8	1,0	89,8	4,0	90,2	3,6
Solo candidato:	-	-	-	-	35	9,00	-	-9,00	-	-	-	-	-	-
Schede bianche:	7	1,72	10	1,98	10	2,57	-0,26	-0,85	3,1	-1,4	3,4	-1,7	4,7	-3,0
Schede nulle:	18	4,43	13	2,57	17	4,37	1,86	0,06	} 4,1	0,3	6,8	-2,4	5,1	-0,7
Voti nulli:	0	0,00	0	0,00	0	0,00	0,00	0,00						
Schede contestate:	0	0,00	0	0,00	0	0,00	0,00	0,00	0,0	0,0	0,0	0,0	0,0	0,0
Totale votanti:	406	100,00	505	100,00	389	100,00	0,00	0,00	100,0	0,00	100,0	0,0	100,0	0,0

Vedi la tabella dei risultati completi a livello nazionale nella parte introduttiva del volume

N.B.: Le percentuali dei voti di lista sono relative ai voti validi, mentre le percentuali successive sono relative al totale dei votanti. Le percentuali dei dati nazionali sono disponibili con un solo decimale

Elezioni Camera dei Deputati - Parte proporzionale

Sezione 25

Collegio 27 - Circoscrizione n. 2 ; ubicata presso SCUOLA ELEMENTARE "G.MICHEL" - VIA DELLA CAPPELLINA

Iscritti maschi: 258 Iscritte femmine: 317 Totale iscritti: 575 Votanti: 505 pari a 87,83 %

Dati Locali								Dati Nazionali						
Camera '96			Camera '94		Regionali '95		Variazioni %		Camera '96		Camera '94		Regionali '95	
Lista	Voti	%	Voti	%	Voti	%	'94	'95	%	Var.	%	Var.	%	Var.
1 - Pannella	1	0,20	7	1,36	0	0,00	-1,16	0,20	1,9	-1,7	3,5	-3,3		
2 - MS - Fiamma	1	0,20	-	-	-	-	0,20	0,20	0,9	-0,7	-	0,2		
3 - PDS	262	53,36	272	52,82	244	60,85	0,54	-7,49	21,1	32,3	20,4	33,0		
4 - Dini	7	1,43	-	-	-	-	1,43	1,43	4,3	-2,9	-	1,4		
5 - MAT	2	0,41	-	-	-	-	0,41	0,41	0,0	0,4	-	0,4		
6 - Forza Italia	50	10,18	63	12,23	41	10,22	-2,05	-0,04	20,6	-10,4	21,0	-10,8		
7 - Socialista	3	0,61	-	-	-	-	0,61	0,61	0,4	0,2	-	0,6		
8 - P. Umanista	1	0,20	-	-	-	-	0,20	0,20	0,0	0,2	-	0,2		
9 - Verdi	7	1,43	16	3,11	11	2,74	-1,68	-1,32	2,5	-1,1	2,7	-1,3		
10 - Prodi	13	2,65	-	-	-	-	2,65	2,65	6,8	-4,2	-	2,6		
11 - Lega Nord	2	0,41	3	0,58	-	-	-0,18	0,41	10,1	-9,7	8,4	-8,0		
12 - Mani Pulite	1	0,20	-	-	-	-	0,20	0,20	0,1	0,1	-	0,2		
13 - CCD / CDU	2	0,41	-	-	-	-	0,41	0,41	5,8	-5,4	-	0,4		
14 - AN	41	8,35	31	6,02	28	6,98	2,33	1,37	15,7	-7,3	13,5	-5,1		
15 - Rifondazione	98	19,96	84	16,31	64	15,96	3,65	4,00	8,6	11,4	6,0	14,0		
P. Segni - '94	-	-	13	2,52	-	-	-2,52	-	-	-	4,6	-4,6		
PPI - '94	-	-	6	1,17	-	-	-1,17	-	-	-	11,1	-11,1		
Centro Dem. - '95	-	-	-	-	5	1,25	-	-1,25	-	-	-	-		
Altre liste locali	-	-	20	3,88	8	2,00	-3,88	-2,00	-	-	-	-		
Altre liste nazionali	-	-	-	-	-	-	-	-	1,2	-1,2	8,8	-8,8		
Voti validi:	491	97,23	515	97,54	401	83,54	-0,31	13,69	92,8	4,4	89,8	7,4	90,2	7,0
Solo candidato:	-	-	-	-	56	11,67	-	-11,67	-	-	-	-	-	-
Schede bianche:	8	1,58	5	0,95	11	2,29	0,64	-0,71	3,1	-1,5	3,4	-1,8	4,7	-3,1
Schede nulle:	6	1,19	7	1,33	12	2,50	-0,14	-1,31	} 4,1	-2,9	6,8	-5,6	5,1	-3,9
Voti nulli:	0	0,00	0	0,00	0	0,00	0,00	0,00						
Schede contestate:	0	0,00	1	0,19	0	0,00	-0,19	0,00	0,0	0,0	0,0	0,0	0,0	0,0
Totale votanti:	505	100,00	528	100,00	480	100,00	0,00	0,00	100,0	0,00	100,0	0,0	100,0	0,0

Vedi la tabella dei risultati completi a livello nazionale nella parte introduttiva del volume

N.B.: Le percentuali dei voti di lista sono relative ai voti validi, mentre le percentuali successive sono relative al totale dei votanti.
Le percentuali dei dati nazionali sono disponibili con un solo decimale

Elezioni Camera dei Deputati - Parte proporzionale

Sezione 26

Collegio 27 - Circoscrizione n. 2 ; ubicata presso SCUOLA ELEMENTARE "G.MICHEL" - VIA DELLA CAPPELLINA

Iscritti maschi: 220 Iscritte femmine: 219 Totale iscritti: 439 Votanti: 373 pari a 84,97 %

Dati Locali							Dati Nazionali							
Camera '96			Camera '94		Regionali '95		Variazioni %		Camera '96		Camera '94		Regionali '95	
Lista	Voti	%	Voti	%	Voti	%	'94	'95	%	Var.	%	Var.	%	Var.
1 - Pannella	3	0,85	6	1,63	3	1,00	-0,78	-0,15	1,9	-1,1	3,5	-2,7		
2 - MS - Fiamma	2	0,56	-	-	-	-	0,56	0,56	0,9	-0,3	-	0,6		
3 - PDS	187	52,68	207	56,10	171	56,81	-3,42	-4,13	21,1	31,6	20,4	32,3		
4 - Dini	11	3,10	-	-	-	-	3,10	3,10	4,3	-1,2	-	3,1		
5 - MAT	1	0,28	-	-	-	-	0,28	0,28	0,0	0,3	-	0,3		
6 - Forza Italia	38	10,70	27	7,32	29	9,63	3,39	1,07	20,6	-9,9	21,0	-10,3		
7 - Socialista	2	0,56	-	-	-	-	0,56	0,56	0,4	0,2	-	0,6		
8 - P. Umanista	0	0,00	-	-	-	-	0,00	0,00	0,0	0,0	-	0,0		
9 - Verdi	10	2,82	10	2,71	11	3,65	0,11	-0,84	2,5	0,3	2,7	0,1		
10 - Prodi	6	1,69	-	-	-	-	1,69	1,69	6,8	-5,1	-	1,7		
11 - Lega Nord	0	0,00	5	1,36	-	-	-1,36	0,00	10,1	-10,1	8,4	-8,4		
12 - Mani Pulite	1	0,28	-	-	-	-	0,28	0,28	0,1	0,2	-	0,3		
13 - CCD / CDU	5	1,41	-	-	-	-	1,41	1,41	5,8	-4,4	-	1,4		
14 - AN	19	5,35	22	5,96	19	6,31	-0,61	-0,96	15,7	-10,3	13,5	-8,1		
15 - Rifondazione	70	19,72	64	17,34	57	18,94	2,37	0,78	8,6	11,1	6,0	13,7		
P. Segni - '94	-	-	7	1,90	-	-	-1,90	-	-	-	4,6	-4,6		
PPI - '94	-	-	8	2,17	-	-	-2,17	-	-	-	11,1	-11,1		
Centro Dem. - '95	-	-	-	-	8	2,66	-	-2,66	-	-	-	-		
Altre liste locali	-	-	13	3,52	3	1,00	-3,52	-1,00	-	-	-	-		
Altre liste nazionali	-	-	-	-	-	-	-	-	1,2	-1,2	8,8	-8,8		
Voti validi:	355	95,17	369	96,85	301	83,15	-1,68	12,03	92,8	2,4	89,8	5,4	90,2	5,0
Solo candidato:	-	-	-	-	41	11,33	-	-11,33	-	-	-	-	-	-
Schede bianche:	3	0,80	3	0,79	9	2,49	0,02	-1,68	3,1	-2,3	3,4	-2,6	4,7	-3,9
Schede nulle:	13	3,49	9	2,36	8	2,21	1,12	1,28	} 4,1	-0,1	6,8	-2,8	5,1	-1,1
Voti nulli:	2	0,54	0	0,00	3	0,83	0,54	-0,29						
Schede contestate:	0	0,00	0	0,00	0	0,00	0,00	0,00	0,0	0,0	0,0	0,0	0,0	0,0
Totale votanti:	373	100,00	381	100,00	362	100,00	0,00	0,00	100,0	0,00	100,0	0,0	100,0	0,0

Vedi la tabella dei risultati completi a livello nazionale nella parte introduttiva del volume

N.B.: Le percentuali dei voti di lista sono relative ai voti validi, mentre le percentuali successive sono relative al totale dei votanti. Le percentuali dei dati nazionali sono disponibili con un solo decimale

Elezioni Camera dei Deputati - Parte proporzionale

Sezione 27

Collegio 27 - Circoscrizione n. 3 ; ubicata presso SCUOLA ELEM."C.BINI" - VIA C.BINI.22 - INGR.CENTR.

Iscritti maschi: 243 Iscritte femmine: 277 Totale iscritti: 520 Votanti: 460 pari a 88,46 %

Dati Locali								Dati Nazionali						
Camera '96			Camera '94		Regionali '95		Variazioni %		Camera '96		Camera '94		Regionali '95	
Lista	Voti	%	Voti	%	Voti	%	'94	'95	%	Var.	%	Var.	%	Var.
1 - Pannella	8	1,80	12	3,76	3	0,88	-1,96	0,92	1,9	-0,1	3,5	-1,7		
2 - MS - Fiamma	0	0,00	-	-	-	-	0,00	0,00	0,9	-0,9	-	0,0		
3 - PDS	179	40,22	68	21,32	151	44,15	18,91	-3,93	21,1	19,1	20,4	19,8		
4 - Dini	17	3,82	-	-	-	-	3,82	3,82	4,3	-0,5	-	3,8		
5 - MAT	2	0,45	-	-	-	-	0,45	0,45	0,0	0,4	-	0,4		
6 - Forza Italia	56	12,58	50	15,67	49	14,33	-3,09	-1,74	20,6	-8,0	21,0	-8,4		
7 - Socialista	4	0,90	-	-	-	-	0,90	0,90	0,4	0,5	-	0,9		
8 - P. Umanista	1	0,22	-	-	-	-	0,22	0,22	0,0	0,2	-	0,2		
9 - Verdi	8	1,80	11	3,45	19	5,56	-1,65	-3,76	2,5	-0,7	2,7	-0,9		
10 - Prodi	14	3,15	-	-	-	-	3,15	3,15	6,8	-3,7	-	3,1		
11 - Lega Nord	3	0,67	5	1,57	-	-	-0,89	0,67	10,1	-9,4	8,4	-7,7		
12 - Mani Pulite	1	0,22	-	-	-	-	0,22	0,22	0,1	0,1	-	0,2		
13 - CCD / CDU	16	3,60	-	-	-	-	3,60	3,60	5,8	-2,2	-	3,6		
14 - AN	43	9,66	104	32,60	31	9,06	-22,94	0,60	15,7	-6,0	13,5	-3,8		
15 - Rifondazione	93	20,90	14	4,39	61	17,84	16,51	3,06	8,6	12,3	6,0	14,9		
P. Segni - '94	-	-	19	5,96	-	-	-5,96	-	-	-	4,6	-4,6		
PPI - '94	-	-	16	5,02	-	-	-5,02	-	-	-	11,1	-11,1		
Centro Dem. - '95	-	-	-	-	16	4,68	-	-4,68	-	-	-	-		
Altre liste locali	-	-	20	6,27	12	3,51	-6,27	-3,51	-	-	-	-		
Altre liste nazionali	-	-	-	-	-	-	-	-	1,2	-1,2	8,8	-8,8		
Voti validi:	445	96,74	319	96,67	342	79,17	0,07	17,57	92,8	3,9	89,8	6,9	90,2	6,5
Solo candidato:	-	-	-	-	56	12,96	-	-12,96	-	-	-	-	-	-
Schede bianche:	9	1,96	7	2,12	10	2,31	-0,16	-0,36	3,1	-1,1	3,4	-1,4	4,7	-2,7
Schede nulle:	6	1,30	4	1,21	24	5,56	0,09	-4,25	4,1	-2,8	6,8	-5,5	5,1	-3,8
Voti nulli:	0	0,00	0	0,00	0	0,00	0,00	0,00						
Schede contestate:	0	0,00	0	0,00	0	0,00	0,00	0,00	0,0	0,0	0,0	0,0	0,0	0,0
Totale votanti:	460	100,00	330	100,00	432	100,00	0,00	0,00	100,0	0,00	100,0	0,0	100,0	0,0

Vedi la tabella dei risultati completi a livello nazionale nella parte introduttiva del volume

N.B.: Le percentuali dei voti di lista sono relative ai voti validi, mentre le percentuali successive sono relative al totale dei votanti. Le percentuali dei dati nazionali sono disponibili con un solo decimale

Elezioni Camera dei Deputati - Parte proporzionale

Sezione 28

Collegio: 27 - Circoscrizione n. 2 ; ubicata presso SCUOLA ELEMENTARE "G.MICHEL" - VIA DELLA CAPPELLINA

Iscritti maschi: 257 Iscritte femmine: 284 Totale iscritti: 541 Votanti: 477 pari a 88,17 %

Lista	Dati Locali						Dati Nazionali							
	Camera '96		Camera '94		Regionali '95		Variazioni %		Camera '96		Camera '94		Regionali '95	
	Voti	%	Voti	%	Voti	%	'94	'95	%	Var.	%	Var.	%	Var.
1 - Pannella	5	1,10	15	3,16	2	0,52	-2,07	0,58	1,9	-0,8	3,5	-2,4		
2 - MS - Fiamma	0	0,00	-	-	-	-	0,00	0,00	0,9	-0,9	-	0,0		
3 - PDS	224	49,23	259	54,64	210	54,55	-5,41	-5,31	21,1	28,1	20,4	28,8		
4_ Dini	14	3,08	-	-	-	-	3,08	3,08	4,3	-1,2	-	3,1		
5 - MAT	1	0,22	-	-	-	-	0,22	0,22	0,0	0,2	-	0,2		
6 - Forza Italia	52	11,43	56	11,81	44	11,43	-0,39	0,00	20,6	-9,2	21,0	-9,6		
7 - Socialista	3	0,66	-	-	-	-	0,66	0,66	0,4	0,3	-	0,7		
8 - P. Umanista	0	0,00	-	-	-	-	0,00	0,00	0,0	0,0	-	0,0		
9 - Verdi	14	3,08	9	1,90	10	2,60	1,18	0,48	2,5	0,6	2,7	0,4		
10 - Prodi	16	3,52	-	-	-	-	3,52	3,52	6,8	-3,3	-	3,5		
11 - Lega Nord	4	0,88	4	0,84	-	-	0,04	0,88	10,1	-9,2	8,4	-7,5		
12 - Mani Pulite	1	0,22	-	-	-	-	0,22	0,22	0,1	0,1	-	0,2		
13 - CCD / CDU	4	0,88	-	-	-	-	0,88	0,88	5,8	-4,9	-	0,9		
14 - AN	38	8,35	30	6,33	23	5,97	2,02	2,38	15,7	-7,3	13,5	-5,1		
15 - Rifondazione	79	17,36	63	13,29	74	19,22	4,07	-1,86	8,6	8,8	6,0	11,4		
P. Segni - '94	-	-	10	2,11	-	-	-2,11	-	-	-	4,6	-4,6		
PPI - '94	-	-	16	3,38	-	-	-3,38	-	-	-	11,1	-11,1		
Centro Dem. - '95	-	-	-	-	11	2,86	-	-2,86	-	-	-	-		
Altre liste locali	-	-	12	2,53	11	2,86	-2,53	-2,86	-	-	-	-		
Altre liste nazionali	-	-	-	-	-	-	-	-	1,2	-1,2	8,8	-8,8		
Voti validi:	455	95,39	474	97,73	385	84,80	-2,34	10,59	92,8	2,6	89,8	5,6	90,2	5,2
Solo candidato:	-	-	-	-	40	8,81	-	-8,81	-	-	-	-	-	-
Schede bianche:	9	1,89	5	1,03	15	3,30	0,86	-1,42	3,1	-1,2	3,4	-1,5	4,7	-2,8
Schede nulle:	13	2,73	6	1,24	8	1,76	1,49	0,96	4,1	-1,4	6,8	-4,1	5,1	-2,4
Voti nulli:	0	0,00	0	0,00	6	1,32	0,00	-1,32						
Schede contestate:	0	0,00	0	0,00	0	0,00	0,00	0,00	0,0	0,0	0,0	0,0	0,0	0,0
Totale votanti:	477	100,00	485	100,00	454	100,00	0,00	0,00	100,0	0,00	100,0	0,0	100,0	0,0

Vedi la tabella dei risultati completi a livello nazionale nella parte introduttiva del volume

N.B.: Le percentuali dei voti di lista sono relative ai voti validi, mentre le percentuali successive sono relative al totale dei votanti. Le percentuali dei dati nazionali sono disponibili con un solo decimale

Elezioni Camera dei Deputati - Parte proporzionale

Sezione 29

Collegio 27 - Circoscrizione n. 2 ; ubicata presso SCUOLA ELEMENTARE "G.MICHEL" - VIA DELLA CAPPELLINA

Iscritti maschi: 181 Iscritte femmine: 199 Totale iscritti: 380 Votanti: 335 pari a 88,16 %

Dati Locali								Dati Nazionali						
Camera '96			Camera '94		Regionali '95		Variazioni %		Camera '96		Camera '94		Regionali '95	
Lista	Voti	%	Voti	%	Voti	%	'94	'95	%	Var.	%	Var.	%	Var.
1 - Pannella	1	0,31	10	3,05	2	0,77	-2,74	-0,45	1,9	-1,6	3,5	-3,2		
2 - MS - Fiamma	0	0,00	-	-	-	-	0,00	0,00	0,9	-0,9	-	0,0		
3 - PDS	169	52,81	186	56,71	158	60,54	-3,89	-7,72	21,1	31,7	20,4	32,4		
4_ Dini	9	2,81	-	-	-	-	2,81	2,81	4,3	-1,5	-	2,8		
5 - MAT	2	0,63	-	-	-	-	0,63	0,63	0,0	0,6	-	0,6		
6 - Forza Italia	30	9,38	32	9,76	30	11,49	-0,38	-2,12	20,6	-11,2	21,0	-11,6		
7 - Socialista	1	0,31	-	-	-	-	0,31	0,31	0,4	-0,1	-	0,3		
8 - P. Umanista	0	0,00	-	-	-	-	0,00	0,00	0,0	0,0	-	0,0		
9 - Verdi	5	1,56	4	1,22	6	2,30	0,34	-0,74	2,5	-0,9	2,7	-1,1		
10 - Prodi	11	3,44	-	-	-	-	3,44	3,44	6,8	-3,4	-	3,4		
11 - Lega Nord	6	1,88	6	1,83	-	-	0,05	1,88	10,1	-8,2	8,4	-6,5		
12 - Mani Pulite	1	0,31	-	-	-	-	0,31	0,31	0,1	0,2	-	0,3		
13 - CCD / CDU	5	1,56	-	-	-	-	1,56	1,56	5,8	-4,2	-	1,6		
14 - AN	30	9,38	15	4,57	15	5,75	4,80	3,63	15,7	-6,3	13,5	-4,1		
15 - Rifondazione	50	15,63	45	13,72	35	13,41	1,91	2,22	8,6	7,0	6,0	9,6		
P. Segni - '94	-	-	5	1,52	-	-	-1,52	-	-	-	4,6	-4,6		
PPI - '94	-	-	14	4,27	-	-	-4,27	-	-	-	11,1	-11,1		
Centro Dem. - '95	-	-	-	-	11	4,21	-	-4,21	-	-	-	-		
Altre liste locali	-	-	11	3,35	4	1,53	-3,35	-1,53	-	-	-	-		
Altre liste nazionali	-	-	-	-	-	-	-	-	1,2	-1,2	8,8	-8,8		
Voti validi:	320	95,52	328	97,62	261	82,86	-2,10	12,67	92,8	2,7	89,8	5,7	90,2	5,3
Solo candidato:	-	-	-	-	25	7,94	-	-7,94	-	-	-	-	-	-
Schede bianche:	2	0,60	3	0,89	7	2,22	-0,30	-1,63	3,1	-2,5	3,4	-2,8	4,7	-4,1
Schede nulle:	10	2,99	4	1,19	22	6,98	1,79	-4,00	4,1	-0,2	6,8	-2,9	5,1	-1,2
Voti nulli:	3	0,90	1	0,30	0	0,00	0,60	0,90						
Schede contestate:	0	0,00	0	0,00	0	0,00	0,00	0,00	0,0	0,0	0,0	0,0	0,0	0,0
Totale votanti:	335	100,00	336	100,00	315	100,00	0,00	0,00	100,0	0,00	100,0	0,0	100,0	0,0

Vedi la tabella dei risultati completi a livello nazionale nella parte introduttiva del volume

N.B.: Le percentuali dei voti di lista sono relative ai voti validi, mentre le percentuali successive sono relative al totale dei votanti. Le percentuali dei dati nazionali sono disponibili con un solo decimale

Sezione 30

Collegio 27 - Circoscrizione n. 2 ; ubicata presso SCUOLA MEDIA "G.BORSI" - VIA DEI CAVALIERI.30

Iscritti maschi: 268 Iscritte femmine: 315 Totale iscritti: 583 Votanti: 497 pari a 85,25 %

Lista	Dati Locali						Dati Nazionali							
	Camera '96		Camera '94		Regionali '95		Variazioni %		Camera '96		Camera '94		Regionali '95	
	Voti	%	Voti	%	Voti	%	'94	'95	%	Var.	%	Var.	%	Var.
1 - Pannella	7	1,45	24	5,27	3	0,80	-3,82	0,65	1,9	-0,4	3,5	-2,0		
2 - MS - Fiamma	4	0,83	-	-	-	-	0,83	0,83	0,9	-0,1	-	0,8		
3 - PDS	182	37,76	174	38,24	165	44,12	-0,48	-6,36	21,1	16,7	20,4	17,4		
4_ Dini	24	4,98	-	-	-	-	4,98	4,98	4,3	0,7	-	5,0		
5 - MAT	1	0,21	-	-	-	-	0,21	0,21	0,0	0,2	-	0,2		
6 - Forza Italia	74	15,35	64	14,07	62	16,58	1,29	-1,22	20,6	-5,2	21,0	-5,6		
7 - Socialista	2	0,41	-	-	-	-	0,41	0,41	0,4	0,0	-	0,4		
8 - P. Umanista	0	0,00	-	-	-	-	0,00	0,00	0,0	0,0	-	0,0		
9 - Verdi	14	2,90	8	1,76	18	4,81	1,15	-1,91	2,5	0,4	2,7	0,2		
10 - Prodi	21	4,36	-	-	-	-	4,36	4,36	6,8	-2,4	-	4,4		
11 - Lega Nord	4	0,83	3	0,66	-	-	0,17	0,83	10,1	-9,3	8,4	-7,6		
12 - Mani Pulite	1	0,21	-	-	-	-	0,21	0,21	0,1	0,1	-	0,2		
13 - CCD / CDU	14	2,90	-	-	-	-	2,90	2,90	5,8	-2,9	-	2,9		
14 - AN	67	13,90	47	10,33	39	10,43	3,57	3,47	15,7	-1,8	13,5	0,4		
15 - Rifondazione	67	13,90	46	10,11	50	13,37	3,79	0,53	8,6	5,3	6,0	7,9		
P. Segni - '94	-	-	24	5,27	-	-	-5,27	-	-	-	4,6	-4,6		
PPI - '94	-	-	29	6,37	-	-	-6,37	-	-	-	11,1	-11,1		
Centro Dem. - '95	-	-	-	-	26	6,95	-	-6,95	-	-	-	-		
Altre liste locali	-	-	36	7,91	11	2,94	-7,91	-2,94	-	-	-	-		
Altre liste nazionali	-	-	-	-	-	-	-	-	1,2	-1,2	8,8	-8,8		
Voti validi:	482	96,98	455	95,59	374	82,38	1,39	14,60	92,8	4,2	89,8	7,2	90,2	6,8
Solo candidato:	-	-	-	-	53	11,67	-	-11,67	-	-	-	-	-	-
Schede bianche:	5	1,01	10	2,10	13	2,86	-1,09	-1,86	3,1	-2,1	3,4	-2,4	4,7	-3,7
Schede nulle:	10	2,01	10	2,10	8	1,76	-0,09	0,25	} 4,1	-2,1	6,8	-4,8	5,1	-3,1
Voti nulli:	0	0,00	1	0,21	5	1,10	-0,21	-1,10						
Schede contestate:	0	0,00	0	0,00	1	0,22	0,00	-0,22	0,0	0,0	0,0	0,0	0,0	0,0
Totale votanti:	497	100,00	476	100,00	454	100,00	0,00	0,00	100,0	0,00	100,0	0,0	100,0	0,0

Vedi la tabella dei risultati completi a livello nazionale nella parte introduttiva del volume

Elezioni Camera dei Deputati - Parte proporzionale

Sezione 31

Collegio: 27 - Circoscrizione n. 3; ubicata presso SCUOLA ELEM. "C.BINI" - VIA C.BINI, 22 - INGR. CENTR.

Iscritti maschi: 248 Iscritte femmine: 278 Totale iscritti: 526 Votanti: 466 pari a 88,59 %

Dati Locali								Dati Nazionali						
Camera '96			Camera '94		Regionali '95		Variazioni %		Camera '96		Camera '94		Regionali '95	
Lista	Voti	%	Voti	%	Voti	%	'94	'95	%	Var.	%	Var.	%	Var.
1 - Pannella	10	2,20	21	4,60	5	1,38	-2,40	0,82	1,9	0,3	3,5	-1,3		
2 - MS - Fiamma	2	0,44	-	-	-	-	0,44	0,44	0,9	-0,5	-	0,4		
3 - PDS	200	43,96	202	44,20	186	51,24	-0,25	-7,28	21,1	22,9	20,4	23,6		
4 - Dini	4	0,88	-	-	-	-	0,88	0,88	4,3	-3,4	-	0,9		
5 - MAT	1	0,22	-	-	-	-	0,22	0,22	0,0	0,2	-	0,2		
6 - Forza Italia	49	10,77	64	14,00	41	11,29	-3,24	-0,53	20,6	-9,8	21,0	-10,2		
7 - Socialista	0	0,00	-	-	-	-	0,00	0,00	0,4	-0,4	-	0,0		
8 - P. Umanista	1	0,22	-	-	-	-	0,22	0,22	0,0	0,2	-	0,2		
9 - Verdi	10	2,20	13	2,84	10	2,75	-0,65	-0,56	2,5	-0,3	2,7	-0,5		
10 - Prodi	26	5,71	-	-	-	-	5,71	5,71	6,8	-1,1	-	5,7		
11 - Lega Nord	1	0,22	7	1,53	-	-	-1,31	0,22	10,1	-9,9	8,4	-8,2		
12 - Mani Pulite	1	0,22	-	-	-	-	0,22	0,22	0,1	0,1	-	0,2		
13 - CCD / CDU	10	2,20	-	-	-	-	2,20	2,20	5,8	-3,6	-	2,2		
14 - AN	54	11,87	46	10,07	33	9,09	1,80	2,78	15,7	-3,8	13,5	-1,6		
15 - Rifondazione	86	18,90	60	13,13	67	18,46	5,77	0,44	8,6	10,3	6,0	12,9		
P. Segni - '94	-	-	9	1,97	-	-	-1,97	-	-	-	4,6	-4,6		
PPI - '94	-	-	15	3,28	-	-	-3,28	-	-	-	11,1	-11,1		
Centro Dem. - '95	-	-	-	-	11	3,03	-	-3,03	-	-	-	-		
Altre liste locali	-	-	20	4,38	10	2,75	-4,38	-2,75	-	-	-	-		
Altre liste nazionali	-	-	-	-	-	-	-	-	1,2	-1,2	8,8	-8,8		
Voti validi:	455	97,64	457	97,23	363	80,67	0,41	16,97	92,8	4,8	89,8	7,8	90,2	7,4
Solo candidato:	-	-	-	-	68	15,11	-	-15,11	-	-	-	-	-	-
Schede bianche:	4	0,86	8	1,70	11	2,44	-0,84	-1,59	3,1	-2,2	3,4	-2,5	4,7	-3,8
Schede nulle:	7	1,50	5	1,06	8	1,78	0,44	-0,28	4,1	-2,6	6,8	-5,3	5,1	-3,6
Voti nulli:	0	0,00	0	0,00	0	0,00	0,00	0,00						
Schede contestate:	0	0,00	0	0,00	0	0,00	0,00	0,00	0,0	0,0	0,0	0,0	0,0	0,0
Totale votanti:	466	100,00	470	100,00	450	100,00	0,00	0,00	100,0	0,00	100,0	0,0	100,0	0,0

Vedi la tabella dei risultati completi a livello nazionale nella parte introduttiva del volume

N.B.: Le percentuali dei voti di lista sono relative ai voti validi, mentre le percentuali successive sono relative al totale dei votanti. Le percentuali dei dati nazionali sono disponibili con un solo decimale

Elezioni Camera dei Deputati - Parte proporzionale

Sezione 32

Collegio 27 - Circoscrizione n. 3 ; ubicata presso SCUOLA ELEM."C.BINI" - VIA C.BINI.22 - INGR.CENTR.

Iscritti maschi: 237 Iscritte femmine: 249 Totale iscritti: 486 Votanti: 308 pari a 63,37 %

Lista	Dati Locali						Dati Nazionali							
	Camera '96		Camera '94		Regionali '95		Variazioni %		Camera '96		Camera '94		Regionali '95	
	Voti	%	Voti	%	Voti	%	'94	'95	%	Var.	%	Var.	%	Var.
1 - Pannella	9	3,07	13	3,98	3	1,21	-0,90	1,86	1,9	1,2	3,5	-0,4		
2 - MS - Fiamma	1	0,34	-	-	-	-	0,34	0,34	0,9	-0,6	-	0,3		
3 - PDS	121	41,30	142	43,43	113	45,56	-2,13	-4,27	21,1	20,2	20,4	20,9		
4 - Dini	6	2,05	-	-	-	-	2,05	2,05	4,3	-2,3	-	2,0		
5 - MAT	1	0,34	-	-	-	-	0,34	0,34	0,0	0,3	-	0,3		
6 - Forza Italia	41	13,99	47	14,37	39	15,73	-0,38	-1,73	20,6	-6,6	21,0	-7,0		
7 - Socialista	4	1,37	-	-	-	-	1,37	1,37	0,4	1,0	-	1,4		
8 - P. Umanista	0	0,00	-	-	-	-	0,00	0,00	0,0	0,0	-	0,0		
9 - Verdi	9	3,07	7	2,14	5	2,02	0,93	1,06	2,5	0,6	2,7	0,4		Vedi la
10 - Prodi	8	2,73	-	-	-	-	2,73	2,73	6,8	-4,1	-	2,7		tabella dei
11 - Lega Nord	1	0,34	3	0,92	-	-	-0,58	0,34	10,1	-9,8	8,4	-8,1		risultati
12 - Mani Pulite	0	0,00	-	-	-	-	0,00	0,00	0,1	-0,1	-	0,0		completi a
13 - CCD / CDU	7	2,39	-	-	-	-	2,39	2,39	5,8	-3,4	-	2,4		livello
14 - AN	44	15,02	37	11,31	38	15,32	3,70	-0,31	15,7	-0,7	13,5	1,5		nazionale
15 - Rifondazione	41	13,99	37	11,31	37	14,92	2,68	-0,93	8,6	5,4	6,0	8,0		nella parte
P. Segni - '94	-	-	13	3,98	-	-	-3,98	-	-	-	4,6	-4,6		introduttiva
PPI - '94	-	-	17	5,20	-	-	-5,20	-	-	-	11,1	-11,1		del volume
Centro Dem. - '95	-	-	-	-	4	1,61	-	-1,61	-	-	-	-		
Altre liste locali	-	-	11	3,36	9	3,63	-3,36	-3,63	-	-	-	-		
Altre liste nazionali	-	-	-	-	-	-	-	-	1,2	-1,2	8,8	-8,8		
Voti validi:	293	95,13	327	97,32	248	82,39	-2,19	12,74	92,8	2,3	89,8	5,3	90,2	4,9
Solo candidato:	-	-	-	-	31	10,30	-	-10,30	-	-	-	-	-	-
Schede bianche:	6	1,95	4	1,19	9	2,99	0,76	-1,04	3,1	-1,2	3,4	-1,5	4,7	-2,8
Schede nulle:	9	2,92	5	1,49	6	1,99	1,43	0,93	4,1	-1,2	6,8	-3,9	5,1	-2,2
Voti nulli:	0	0,00	0	0,00	7	2,33	0,00	-2,33						
Schede contestate:	0	0,00	0	0,00	0	0,00	0,00	0,00	0,0	0,0	0,0	0,0	0,0	0,0
Totale votanti:	308	100,00	336	100,00	301	100,00	0,00	0,00	100,0	0,00	100,0	0,0	100,0	0,0

N.B.: Le percentuali dei voti di lista sono relative ai voti validi, mentre le percentuali successive sono relative al totale dei votanti.
Le percentuali dei dati nazionali sono disponibili con un solo decimale

Elezioni Camera dei Deputati - Parte proporzionale

Sezione 33

Collegio 27 - Circoscrizione n. 3 ; ubicata presso ISTIT.PROF."L.ORLANDO" - SUCC. - B.GO SANT'JACOPO.45

Iscritti maschi: 113 Iscritte femmine: 146 Totale iscritti: 259 Elettori: 314 pari a 121,24 %

Dati Locali								Dati Nazionali							
Camera '96			Camera '94		Regionali '95		Variazioni %		Camera '96		Camera '94		Regionali '95		
Lista	Voti	%	Voti	%	Voti	%	'94	'95	%	Var.	%	Var.	%	Var.	
1 - Pannella	6	2,04	14	2,81	2	1,02	-0,76	1,02	1,9	0,1	3,5	-1,5			
2 - MS - Fiamma	3	1,02	-	-	-	-	1,02	1,02	0,9	0,1	-	1,0			
3 - PDS	93	31,63	210	42,08	88	44,90	-10,45	-13,27	21,1	10,5	20,4	11,2			
4_ Dini	6	2,04	-	-	-	-	2,04	2,04	4,3	-2,3	-	2,0			
5 - MAT	0	0,00	-	-	-	-	0,00	0,00	0,0	0,0	-	0,0			
6 - Forza Italia	39	13,27	65	13,03	27	13,78	0,24	-0,51	20,6	-7,3	21,0	-7,7			
7 - Socialista	3	1,02	-	-	-	-	1,02	1,02	0,4	0,6	-	1,0			
8 - P. Umanista	0	0,00	-	-	-	-	0,00	0,00	0,0	0,0	-	0,0			
9 - Verdi	14	4,76	18	3,61	10	5,10	1,15	-0,34	2,5	2,3	2,7	2,1	Vedi la tabella dei risultati completi a livello nazionale nella parte introduttiva del volume		
10 - Prodi	10	3,40	-	-	-	-	3,40	3,40	6,8	-3,4	-	3,4			
11 - Lega Nord	3	1,02	5	1,00	-	-	0,02	1,02	10,1	-9,1	8,4	-7,4			
12 - Mani Pulite	1	0,34	-	-	-	-	0,34	0,34	0,1	0,2	-	0,3			
13 - CCD / CDU	4	1,36	-	-	-	-	1,36	1,36	5,8	-4,4	-	1,4			
14 - AN	51	17,35	35	7,01	15	7,65	10,33	9,69	15,7	1,6	13,5	3,8			
15 - Rifondazione	61	20,75	92	18,44	41	20,92	2,31	-0,17	8,6	12,1	6,0	14,7			
P. Segni - '94	-	-	18	3,61	-	-	-3,61	-	-	-	4,6	-4,6			
PPI - '94	-	-	14	2,81	-	-	-2,81	-	-	-	11,1	-11,1			
Centro Dem. - '95	-	-	-	-	7	3,57	-	-3,57	-	-	-	-			
Altre liste locali	-	-	28	5,61	6	3,06	-5,61	-3,06	-	-	-	-			
Altre liste nazionali	-	-	-	-	-	-	-	-	1,2	-1,2	8,8	-8,8			
Voti validi:	294	93,63	499	97,46	196	80,99	-3,83	12,64	92,8	0,8	89,8	3,8		90,2	3,4
Solo candidato:	-	-	-	-	33	13,64	-	-13,64	-	-	-	-		-	-
Schede bianche:	11	3,50	7	1,37	8	3,31	2,14	0,20	3,1	0,4	3,4	0,1		4,7	-1,2
Schede nulle:	9	2,87	6	1,17	2	0,83	1,69	2,04	} 4,1	-1,2	6,8	-3,9	5,1	-2,2	
Voti nulli:	0	0,00	0	0,00	3	1,24	0,00	-1,24							
Schede contestate:	0	0,00	0	0,00	0	0,00	0,00	0,00	0,0	0,0	0,0	0,0	0,0	0,0	
Totale votanti:	314	100,00	512	100,00	242	100,00	0,00	0,00	100,0	0,00	100,0	0,0	100,0	0,0	

N.B.: Le percentuali dei voti di lista sono relative ai voti validi, mentre le percentuali successive sono relative al totale dei votanti.
Le percentuali dei dati nazionali sono disponibili con un solo decimale

Elezioni Camera dei Deputati - Parte proporzionale

Sezione 34

Collegio 27 - Circoscrizione n. 2 ; ubicata presso LICEO GINNASIO "NICCOLINI E GUERRAZZI" - VIA E. ROSSI 6

Iscritti maschi: 130 Iscritte femmine: 156 Totale iscritti: 286 Votanti: 350 pari a 122,38 %

Lista	Dati Locali						Dati Nazionali							
	Camera '96		Camera '94		Regionali '95		Variazioni %		Camera '96		Camera '94		Regionali '95	
	Voti	%	Voti	%	Voti	%	'94	'95	%	Var.	%	Var.	%	Var.
1 - Pannella	10	3,09	23	6,97	2	1,02	-3,88	2,07	1,9	1,2	3,5	-0,4		
2 - MS - Fiamma	8	2,47	-	-	-	-	2,47	2,47	0,9	1,6	-	2,5		
3 - PDS	91	28,09	113	34,24	84	42,86	-6,16	-14,77	21,1	7,0	20,4	7,7		
4 - Dini	14	4,32	-	-	-	-	4,32	4,32	4,3	0,0	-	4,3		
5 - MAT	1	0,31	-	-	-	-	0,31	0,31	0,0	0,3	-	0,3		
6 - Forza Italia	47	14,51	61	18,48	36	18,37	-3,98	-3,86	20,6	-6,1	21,0	-6,5		
7 - Socialista	3	0,93	-	-	-	-	0,93	0,93	0,4	0,5	-	0,9		
8 - P. Umanista	0	0,00	-	-	-	-	0,00	0,00	0,0	0,0	-	0,0		
9 - Verdi	6	1,85	7	2,12	8	4,08	-0,27	-2,23	2,5	-0,6	2,7	-0,8		
10 - Prodi	12	3,70	-	-	-	-	3,70	3,70	6,8	-3,1	-	3,7		
11 - Lega Nord	5	1,54	7	2,12	-	-	-0,58	1,54	10,1	-8,6	8,4	-6,9		
12 - Mani Pulite	1	0,31	-	-	-	-	0,31	0,31	0,1	0,2	-	0,3		
13 - CCD / CDU	4	1,23	-	-	-	-	1,23	1,23	5,8	-4,6	-	1,2		
14 - AN	80	24,69	54	16,36	32	16,33	8,33	8,36	15,7	9,0	13,5	11,2		
15 - Rifondazione	42	12,96	25	7,58	25	12,76	5,39	0,21	8,6	4,4	6,0	7,0		
P. Segni - '94	-	-	11	3,33	-	-	-3,33	-	-	-	4,6	-4,6		
PPI - '94	-	-	17	5,15	-	-	-5,15	-	-	-	11,1	-11,1		
Centro Dem. - '95	-	-	-	-	4	2,04	-	-2,04	-	-	-	-		
Altre liste locali	-	-	12	3,64	5	2,55	-3,64	-2,55	-	-	-	-		
Altre liste nazionali	-	-	-	-	-	-	-	-	1,2	-1,2	8,8	-8,8		
Voti validi:	324	92,57	330	95,38	196	81,33	-2,80	11,24	92,8	-0,2	89,8	2,8	90,2	2,4
Solo candidato:	-	-	-	-	37	15,35	-	-15,35	-	-	-	-	-	-
Schede bianche:	3	0,86	4	1,16	4	1,66	-0,30	-0,80	3,1	-2,2	3,4	-2,5	4,7	-3,8
Schede nulle:	11	3,14	10	2,89	4	1,66	0,25	1,48	4,1	2,5	6,8	-0,2	5,1	1,5
Voti nulli:	12	3,43	0	0,00	0	0,00	3,43	3,43						
Schede contestate:	0	0,00	2	0,58	0	0,00	-0,58	0,00	0,0	0,0	0,0	0,0	0,0	0,0
Totale votanti:	350	100,00	346	100,00	241	100,00	0,00	0,00	100,0	0,00	100,0	0,0	100,0	0,0

Vedi la tabella dei risultati completi a livello nazionale nella parte introduttiva del volume

N.B.: Le percentuali dei voti di lista sono relative ai voti validi, mentre le percentuali successive sono relative al totale dei votanti. Le percentuali dei dati nazionali sono disponibili con un solo decimale

Elezioni Camera dei Deputati - Parte proporzionale

Sezione 35

Collegio 27 - Circoscrizione n. 3 ; ubicata presso SCUOLA ELEM."C.BINI" - VIA C.BINI,22 - INGR.CENTR.

Iscritti maschi: 241 Iscritte femmine: 248 Totale iscritti: 489 Votanti: 408 pari a 83,44 %

Dati Locali							Dati Nazionali							
Camera '96			Camera '94		Regionali '95		Variazioni %		Camera '96		Camera '94		Regionali '95	
Lista	Voti	%	Voti	%	Voti	%	'94	'95	%	Var.	%	Var.	%	Var.
1 - Pannella	3	0,76	22	4,39	2	0,66	-3,64	0,10	1,9	-1,1	3,5	-2,7		
2 - MS - Fiamma	2	0,50	-	-	-	-	0,50	0,50	0,9	-0,4	-	0,5		
3 - PDS	159	40,05	211	42,12	141	46,23	-2,07	-6,18	21,1	19,0	20,4	19,7		
4_ Dini	10	2,52	-	-	-	-	2,52	2,52	4,3	-1,8	-	2,5		
5 - MAT	0	0,00	-	-	-	-	0,00	0,00	0,0	0,0	-	0,0		
6 - Forza Italia	66	16,62	74	14,77	55	18,03	1,85	-1,41	20,6	-4,0	21,0	-4,4		
7 - Socialista	0	0,00	-	-	-	-	0,00	0,00	0,4	-0,4	-	0,0		
8 - P. Umanista	0	0,00	-	-	-	-	0,00	0,00	0,0	0,0	-	0,0		
9 - Verdi	8	2,02	18	3,59	9	2,95	-1,58	-0,94	2,5	-0,5	2,7	-0,7		
10 - Prodi	14	3,53	-	-	-	-	3,53	3,53	6,8	-3,3	-	3,5		
11 - Lega Nord	5	1,26	6	1,20	-	-	0,06	1,26	10,1	-8,8	8,4	-7,1		
12 - Mani Pulite	0	0,00	-	-	-	-	0,00	0,00	0,1	-0,1	-	0,0		
13 - CCD / CDU	10	2,52	-	-	-	-	2,52	2,52	5,8	-3,3	-	2,5		
14 - AN	73	18,39	46	9,18	47	15,41	9,21	2,98	15,7	2,7	13,5	4,9		
15 - Rifondazione	47	11,84	64	12,77	32	10,49	-0,94	1,35	8,6	3,2	6,0	5,8		
P. Segni - '94	-	-	24	4,79	-	-	-4,79	-	-	-	4,6	-4,6		
PPI - '94	-	-	22	4,39	-	-	-4,39	-	-	-	11,1	-11,1		
Centro Dem. - '95	-	-	-	-	15	4,92	-	-4,92	-	-	-	-		
Altre liste locali	-	-	14	2,79	4	1,31	-2,79	-1,31	-	-	-	-		
Altre liste nazionali	-	-	-	-	-	-	-	-	1,2	-1,2	8,8	-8,8		
Voti validi:	397	97,30	501	95,61	305	80,05	1,69	17,25	92,8	4,5	89,8	7,5	90,2	7,1
Solo candidato:	-	-	-	-	51	13,39	-	-13,39	-	-	-	-	-	-
Schede bianche:	4	0,98	14	2,67	17	4,46	-1,69	-3,48	3,1	-2,1	3,4	-2,4	4,7	-3,7
Schede nulle:	7	1,72	9	1,72	8	2,10	0,00	-0,38	4,1	-2,4	6,8	-5,1	5,1	-3,4
Voti nulli:	0	0,00	0	0,00	0	0,00	0,00	0,00						
Schede contestate:	0	0,00	0	0,00	0	0,00	0,00	0,00	0,0	0,0	0,0	0,0	0,0	0,0
Totale votanti:	408	100,00	524	100,00	381	100,00	0,00	0,00	100,0	0,00	100,0	0,0	100,0	0,0

Vedi la tabella dei risultati completi a livello nazionale nella parte introduttiva del volume

N.B.: Le percentuali dei voti di lista sono relative ai voti validi, mentre le percentuali successive sono relative al totale dei votanti.
Le percentuali dei dati nazionali sono disponibili con un solo decimale

Elezioni Camera dei Deputati - Parte proporzionale

Sezione 36

Collegio 27 - Circoscrizione n. 3 ; ubicata presso SCUOLA ELEM. "C.BINI" - VIA C.BINI,22 - INGR. CENTR.

Iscritti maschi: 222 Iscritte femmine: 228 Totale iscritti: 450 Votanti: 387 pari a 86,00 %

Dati Locali								Dati Nazionali						
Camera '96		Camera '94		Regionali '95		Variazioni %		Camera '96		Camera '94		Regionali '95		
Lista	Voti	%	Voti	%	Voti	%	'94	'95	%	Var.	%	Var.	%	Var.
1 - Pannella	1	0,28	10	2,24	1	0,33	-1,96	-0,05	1,9	-1,6	3,5	-3,2		
2 - MS - Fiamma	5	1,39	-	-	-	-	1,39	1,39	0,9	0,5	-	1,4		
3 - PDS	151	42,06	190	42,51	150	50,00	-0,44	-7,94	21,1	21,0	20,4	21,7		
4 - Dini	6	1,67	-	-	-	-	1,67	1,67	4,3	-2,6	-	1,7		
5 - MAT	3	0,84	-	-	-	-	0,84	0,84	0,0	0,8	-	0,8		
6 - Forza Italia	50	13,93	76	17,00	41	13,67	-3,07	0,26	20,6	-6,7	21,0	-7,1		
7 - Socialista	2	0,56	-	-	-	-	0,56	0,56	0,4	0,2	-	0,6		
8 - P. Umanista	1	0,28	-	-	-	-	0,28	0,28	0,0	0,3	-	0,3		
9 - Verdi	7	1,95	17	3,80	13	4,33	-1,85	-2,38	2,5	-0,6	2,7	-0,8		
10 - Prodi	13	3,62	-	-	-	-	3,62	3,62	6,8	-3,2	-	3,6		
11 - Lega Nord	6	1,67	4	0,89	-	-	0,78	1,67	10,1	-8,4	8,4	-6,7		
12 - Mani Pulite	1	0,28	-	-	-	-	0,28	0,28	0,1	0,2	-	0,3		
13 - CCD / CDU	2	0,56	-	-	-	-	0,56	0,56	5,8	-5,2	-	0,6		
14 - AN	49	13,65	55	12,30	34	11,33	1,34	2,32	15,7	-2,1	13,5	0,1		
15 - Rifondazione	62	17,27	51	11,41	44	14,67	5,86	2,60	8,6	8,7	6,0	11,3		
P. Segni - '94	-	-	14	3,13	-	-	-3,13	-	-	-	4,6	-4,6		
PPI - '94	-	-	14	3,13	-	-	-3,13	-	-	-	11,1	-11,1		
Centro Dem. - '95	-	-	-	-	9	3,00	-	-3,00	-	-	-	-		
Altre liste locali	-	-	16	3,58	8	2,67	-3,58	-2,67	-	-	-	-		
Altre liste nazionali	-	-	-	-	-	-	-	-	1,2	-1,2	8,8	-8,8		
Voti validi:	359	92,76	447	94,90	300	80,21	-2,14	12,55	92,8	0,0	89,8	3,0	90,2	2,6
Solo candidato:	-	-	-	-	46	12,30	-	-12,30	-	-	-	-	-	-
Schede bianche:	12	3,10	8	1,70	12	3,21	1,40	-0,11	3,1	0,0	3,4	-0,3	4,7	-1,6
Schede nulle:	16	4,13	16	3,40	10	2,67	0,74	1,46	4,1	0,0	6,8	-2,7	5,1	-1,0
Voti nulli:	0	0,00	0	0,00	6	1,60	0,00	-1,60						
Schede contestate:	0	0,00	0	0,00	0	0,00	0,00	0,00	0,0	0,0	0,0	0,0	0,0	0,0
Totale votanti:	387	100,00	471	100,00	374	100,00	0,00	0,00	100,0	0,00	100,0	0,0	100,0	0,0

Vedi la tabella dei risultati completi a livello nazionale nella parte introduttiva del volume

N.B.: Le percentuali dei voti di lista sono relative ai voti validi, mentre le percentuali successive sono relative al totale dei votanti. Le percentuali dei dati nazionali sono disponibili con un solo decimale

Elezioni Camera dei Deputati - Parte proporzionale

Sezione 37

Collegio 27 - Circoscrizione n. 3 ; ubicata presso SCUOLA ELEM."C.BINI" - VIA C.BINI.22 - INGR.CENTR.

Iscritti maschi: 247 Iscritte femmine: 275 Totale iscritti: 522 Votanti: 435 pari a 83,33 %

Dati Locali								Dati Nazionali						
Camera '96			Camera '94		Regionali '95		Variazioni %		Camera '96		Camera '94		Regionali '95	
Lista	Voti	%	Voti	%	Voti	%	'94	'95	%	Var.	%	Var.	%	Var.
1 - Pannella	14	3,35	11	2,44	7	2,01	0,90	1,34	1,9	1,4	3,5	-0,2		
2 - MS - Fiamma	2	0,48	-	-	-	-	0,48	0,48	0,9	-0,4	-	0,5		
3 - PDS	149	35,65	171	38,00	146	41,83	-2,35	-6,19	21,1	14,5	20,4	15,2		
4 - Dini	22	5,26	-	-	-	-	5,26	5,26	4,3	1,0	-	5,3		
5 - MAT	1	0,24	-	-	-	-	0,24	0,24	0,0	0,2	-	0,2		
6 - Forza Italia	49	11,72	60	13,33	54	15,47	-1,61	-3,75	20,6	-8,9	21,0	-9,3		
7 - Socialista	0	0,00	-	-	-	-	0,00	0,00	0,4	-0,4	-	0,0		
8 - P. Umanista	0	0,00	-	-	-	-	0,00	0,00	0,0	0,0	-	0,0		
9 - Verdi	23	5,50	21	4,67	22	6,30	0,84	-0,80	2,5	3,0	2,7	2,8		
10 - Prodi	10	2,39	-	-	-	-	2,39	2,39	6,8	-4,4	-	2,4		
11 - Lega Nord	6	1,44	6	1,33	-	-	0,10	1,44	10,1	-8,7	8,4	-7,0		
12 - Mani Pulite	0	0,00	-	-	-	-	0,00	0,00	0,1	-0,1	-	0,0		
13 - CCD / CDU	7	1,67	-	-	-	-	1,67	1,67	5,8	-4,1	-	1,7		
14 - AN	59	14,11	54	12,00	37	10,60	2,11	3,51	15,7	-1,6	13,5	0,6		
15 - Rifondazione	76	18,18	70	15,56	56	16,05	2,63	2,14	8,6	9,6	6,0	12,2		
P. Segni - '94	-	-	17	3,78	-	-	-3,78	-	-	-	4,6	-4,6		
PPI - '94	-	-	16	3,56	-	-	-3,56	-	-	-	11,1	-11,1		
Centro Dem. - '95	-	-	-	-	14	4,01	-	-4,01	-	-	-	-		
Altre liste locali	-	-	24	5,33	13	3,72	-5,33	-3,72	-	-	-	-		
Altre liste nazionali	-	-	-	-	-	-	-	-	1,2	-1,2	8,8	-8,8		
Voti validi:	418	96,09	450	97,61	349	81,92	-1,52	14,17	92,8	3,3	89,8	6,3	90,2	5,9
Solo candidato:	-	-	-	-	48	11,27	-	-11,27	-	-	-	-	-	-
Schede bianche:	8	1,84	7	1,52	18	4,23	0,32	-2,39	3,1	-1,3	3,4	-1,6	4,7	-2,9
Schede nulle:	9	2,07	4	0,87	11	2,58	1,20	-0,51	} 4,1	-2,0	6,8	-4,7	5,1	-3,0
Voti nulli:	0	0,00	0	0,00	0	0,00	0,00	0,00						
Schede contestate:	0	0,00	0	0,00	0	0,00	0,00	0,00	0,0	0,0	0,0	0,0	0,0	0,0
Totale votanti:	435	100,00	461	100,00	426	100,00	0,00	0,00	100,0	0,00	100,0	0,0	100,0	0,0

Vedi la tabella dei risultati completi a livello nazionale nella parte introduttiva del volume

N.B.: Le percentuali dei voti di lista sono relative ai voti validi, mentre le percentuali successive sono relative al totale dei votanti. Le percentuali dei dati nazionali sono disponibili con un solo decimale

Elezioni Camera dei Deputati - Parte proporzionale

Sezione 38

Collegio 27 - Circoscrizione n. 3, ubicata presso SCUOLA ELEM. "C.BINI" - VIA C.BINI.22 - INGR.DESTRA

Iscritti maschi: 262 Iscritte femmine: 288 Totale iscritti: 550 Votanti: 477 pari a 86,73 %

Dati Locali								Dati Nazionali						
Camera '96			Camera '94		Regionali '95		Variazioni %		Camera '96		Camera '94		Regionali '95	
Lista	Voti	%	Voti	%	Voti	%	'94	'95	%	Var.	%	Var.	%	Var.
1 - Pannella	6	1,31	13	3,02	1	0,26	-1,71	1,05	1,9	-0,6	3,5	-2,2		
2 - MS - Fiamma	4	0,88	-	-	-	-	0,88	0,88	0,9	0,0	-	0,9		
3 - PDS	203	44,42	194	45,12	187	48,32	-0,70	-3,90	21,1	23,3	20,4	24,0		
4 - Dini	6	1,31	-	-	-	-	1,31	1,31	4,3	-3,0	-	1,3		
5 - MAT	1	0,22	-	-	-	-	0,22	0,22	0,0	0,2	-	0,2		
6 - Forza Italia	41	8,97	50	11,63	47	12,14	-2,66	-3,17	20,6	-11,6	21,0	-12,0		
7 - Socialista	2	0,44	-	-	-	-	0,44	0,44	0,4	0,0	-	0,4		
8 - P. Umanista	3	0,66	-	-	-	-	0,66	0,66	0,0	0,7	-	0,7		
9 - Verdi	19	4,16	19	4,42	17	4,39	-0,26	-0,24	2,5	1,7	2,7	1,5		
10 - Prodi	21	4,60	-	-	-	-	4,60	4,60	6,8	-2,2	-	4,6		
11 - Lega Nord	10	2,19	11	2,56	-	-	-0,37	2,19	10,1	-7,9	8,4	-6,2		
12 - Mani Pulite	0	0,00	-	-	-	-	0,00	0,00	0,1	-0,1	-	0,0		
13 - CCD / CDU	5	1,09	-	-	-	-	1,09	1,09	5,8	-4,7	-	1,1		
14 - AN	35	7,66	22	5,12	24	6,20	2,54	1,46	15,7	-8,0	13,5	-5,8		
15 - Rifondazione	101	22,10	57	13,26	85	21,96	8,84	0,14	8,6	13,5	6,0	16,1		
P. Segni - '94	-	-	12	2,79	-	-	-2,79	-	-	-	4,6	-4,6		
PPI - '94	-	-	23	5,35	-	-	-5,35	-	-	-	11,1	-11,1		
Centro Dem. - '95	-	-	-	-	17	4,39	-	-4,39	-	-	-	-		
Altre liste locali	-	-	29	6,74	9	2,33	-6,74	-2,33	-	-	-	-		
Altre liste nazionali	-	-	-	-	-	-	-	-	1,2	-1,2	8,8	-8,8		
Voti validi:	457	95,81	430	95,13	387	85,62	0,67	10,19	92,8	3,0	89,8	6,0	90,2	5,6
Solo candidato:	-	-	-	-	26	5,75	-	-5,75	-	-	-	-	-	-
Schede bianche:	11	2,31	10	2,21	15	3,32	0,09	-1,01	3,1	-0,8	3,4	-1,1	4,7	-2,4
Schede nulle:	0	0,00	0	0,00	24	5,31	0,00	-5,31	} 4,1	-2,2	6,8	-4,9	5,1	-3,2
Voti nulli:	9	1,89	12	2,65	0	0,00	-0,77	1,89						
Schede contestate:	0	0,00	0	0,00	0	0,00	0,00	0,00	0,0	0,0	0,0	0,0	0,0	0,0
Totale votanti:	477	100,00	452	100,00	452	100,00	0,00	0,00	100,0	0,00	100,0	0,0	100,0	0,0

Vedi la tabella dei risultati completi a livello nazionale nella parte introduttiva del volume

N.B.: Le percentuali dei voti di lista sono relative ai voti validi, mentre le percentuali successive sono relative al totale dei votanti. Le percentuali dei dati nazionali sono disponibili con un solo decimale

Elezioni Camera dei Deputati - Parte proporzionale

Sezione 39

Collegio 27 - Circoscrizione n. 3 ; ubicata presso SCUOLA ELEM."C.BINI" - VIA C.BINI.22 - INGR.DESTRA

Iscritti maschi: 275 Iscritte femmine: 293 Totale iscritti: 568 Votanti: 491 pari a 86,44 %

Dati Locali							Dati Nazionali								
Camera '96			Camera '94		Regionali '95		Variazioni %		Camera '96		Camera '94		Regionali '95		
Lista	Voti	%	Voti	%	Voti	%	'94	'95	%	Var.	%	Var.	%	Var.	
1 - Pannella	7	1,50	19	4,43	1	0,27	-2,93	1,22	1,9	-0,4	3,5	-2,0			
2 - MS - Fiamma	3	0,64	-	-	-	-	0,64	0,64	0,9	-0,3	-	0,6			
3 - PDS	184	39,32	211	49,18	151	41,03	-9,87	-1,72	21,1	18,2	20,4	18,9			
4 - Dini	14	2,99	-	-	-	-	2,99	2,99	4,3	-1,3	-	3,0			
5 - MAT	0	0,00	-	-	-	-	0,00	0,00	0,0	0,0	-	0,0			
6 - Forza Italia	67	14,32	48	11,19	62	16,85	3,13	-2,53	20,6	-6,3	21,0	-6,7			
7 - Socialista	2	0,43	-	-	-	-	0,43	0,43	0,4	0,0	-	0,4			
8 - P. Umanista	0	0,00	-	-	-	-	0,00	0,00	0,0	0,0	-	0,0			
9 - Verdi	18	3,85	21	4,90	20	5,43	-1,05	-1,59	2,5	1,3	2,7	1,1	Vedi la tabella dei risultati completi a livello nazionale nella parte introduttiva del volume		
10 - Prodi	19	4,06	-	-	-	-	4,06	4,06	6,8	-2,7	-	4,1			
11 - Lega Nord	5	1,07	6	1,40	-	-	-0,33	1,07	10,1	-9,0	8,4	-7,3			
12 - Mani Pulite	2	0,43	-	-	-	-	0,43	0,43	0,1	0,3	-	0,4			
13 - CCD / CDU	12	2,56	-	-	-	-	2,56	2,56	5,8	-3,2	-	2,6			
14 - AN	56	11,97	36	8,39	43	11,68	3,57	0,28	15,7	-3,7	13,5	-1,5			
15 - Rifondazione	79	16,88	61	14,22	61	16,58	2,66	0,30	8,6	8,3	6,0	10,9			
P. Segni - '94	-	-	9	2,10	-	-	-2,10	-	-	-	4,6	-4,6			
PPI - '94	-	-	14	3,26	-	-	-3,26	-	-	-	11,1	-11,1			
Centro Dem. - '95	-	-	-	-	17	4,62	-	-4,62	-	-	-	-			
Altre liste locali	-	-	4	0,93	13	3,53	-0,93	-3,53	-	-	-	-			
Altre liste nazionali	-	-	-	-	-	-	-	-	1,2	-1,2	8,8	-8,8			
Voti validi:	468	95,32	429	94,29	368	81,60	1,03	13,72	92,8	2,5	89,8	5,5		90,2	5,1
Solo candidato:	-	-	-	-	47	10,42	-	-10,42	-	-	-	-		-	-
Schede bianche:	8	1,63	6	1,32	13	2,88	0,31	-1,25	3,1	-1,5	3,4	-1,8		4,7	-3,1
Schede nulle:	15	3,05	13	2,86	12	2,66	0,20	0,39	4,1	-1,0	6,8	-3,7	5,1	-2,0	
Voti nulli:	0	0,00	7	1,54	11	2,44	-1,54	-2,44							
Schede contestate:	0	0,00	0	0,00	0	0,00	0,00	0,00	0,0	0,0	0,0	0,0	0,0	0,0	
Totale votanti:	491	100,00	455	100,00	451	100,00	0,00	0,00	100,0	0,00	100,0	0,0	100,0	0,0	

N.B.: Le percentuali dei voti di lista sono relative ai voti validi, mentre le percentuali successive sono relative al totale dei votanti.
Le percentuali dei dati nazionali sono disponibili con un solo decimale

Elezioni Camera dei Deputati - Parte proporzionale

Sezione 40

Collegio 27 - Circoscrizione n. 2 ; ubicata presso LICEO GINNASIO "NICCOLINI E GUERRAZZI"- VIA E.ROSSI.6

Iscritti maschi: 185 Iscritte femmine: 211 Totale iscritti: 396 Elettori: 439 pari a 110,86 %

Lista	Dati Locali						Dati Nazionali							
	Camera '96		Camera '94		Regionali '95		Variazioni %		Camera '96		Camera '94		Regionali '95	
	Voti	%	Voti	%	Voti	%	'94	'95	%	Var.	%	Var.	%	Var.
1 - Pannella	12	3,04	8	2,35	3	1,19	0,69	1,85	1,9	1,1	3,5	-0,5		
2 - MS - Fiamma	7	1,77	-	-	-	-	1,77	1,77	0,9	0,9	-	1,8		
3 - PDS	131	33,16	129	37,83	111	43,87	-4,67	-10,71	21,1	12,1	20,4	12,8		
4_ Dini	7	1,77	-	-	-	-	1,77	1,77	4,3	-2,5	-	1,8		
5 - MAT	1	0,25	-	-	-	-	0,25	0,25	0,0	0,3	-	0,3		
6 - Forza Italia	51	12,91	53	15,54	32	12,65	-2,63	0,26	20,6	-7,7	21,0	-8,1		
7 - Socialista	1	0,25	-	-	-	-	0,25	0,25	0,4	-0,1	-	0,3		
8 - P. Umanista	0	0,00	-	-	-	-	0,00	0,00	0,0	0,0	-	0,0		
9 - Verdi	12	3,04	13	3,81	13	5,14	-0,77	-2,10	2,5	0,5	2,7	0,3		
10 - Prodi	22	5,57	-	-	-	-	5,57	5,57	6,8	-1,2	-	5,6		
11 - Lega Nord	11	2,78	6	1,76	-	-	1,03	2,78	10,1	-7,3	8,4	-5,6		
12 -Mani Pulite	2	0,51	-	-	-	-	0,51	0,51	0,1	0,4	-	0,5		
13 - CCD / CDU	9	2,28	-	-	-	-	2,28	2,28	5,8	-3,5	-	2,3		
14 - AN	71	17,97	34	9,97	34	13,44	8,00	4,54	15,7	2,3	13,5	4,5		
15 - Rifondazione	58	14,68	44	12,90	36	14,23	1,78	0,45	8,6	6,1	6,0	8,7		
P. Segni - '94	-	-	17	4,99	-	-	-4,99	-	-	-	4,6	-4,6		
PPI - '94	-	-	13	3,81	-	-	-3,81	-	-	-	11,1	-11,1		
Centro Dem. - '95	-	-	-	-	13	5,14	-	-5,14	-	-	-	-		
Altre liste locali	-	-	24	7,04	11	4,35	-7,04	-4,35	-	-	-	-		
Altre liste nazionali	-	-	-	-	-	-	-	-	1,2	-1,2	8,8	-8,8		
Voti validi:	395	89,98	341	96,06	253	83,77	-6,08	6,20	92,8	-2,8	89,8	0,2	90,2	-0,2
Solo candidato:	-	-	-	-	26	8,61	-	-8,61	-	-	-	-	-	-
Schede bianche:	18	4,10	10	2,82	7	2,32	1,28	1,78	3,1	1,0	3,4	0,7	4,7	-0,6
Schede nulle:	26	5,92	4	1,13	12	3,97	4,80	1,95	} 4,1	1,8	6,8	-0,9	5,1	0,8
Voti nulli:	0	0,00	0	0,00	0	0,00	0,00	0,00						
Schede contestate:	0	0,00	0	0,00	4	1,32	0,00	-1,32	0,0	0,0	0,0	0,0	0,0	0,0
Totale votanti:	439	100,00	355	100,00	302	100,00	0,00	0,00	100,0	0,00	100,0	0,0	100,0	0,0

Vedi la tabella dei risultati completi a livello nazionale nella parte introduttiva del volume

N.B.: Le percentuali dei voti di lista sono relative ai voti validi, mentre le percentuali successive sono relative al totale dei votanti. Le percentuali dei dati nazionali sono disponibili con un solo decimale

Elezioni Camera dei Deputati - Parte proporzionale

Sezione 41

Collegio 27 - Circoscrizione n. 2 ; ubicata presso SCUOLA MEDIA "G.BORSI" - VIA DEI CAVALIERI,30

Iscritti maschi: 273 Iscritte femmine: 305 Totale iscritti: 578 Votanti: 429 pari a 74,22 %

Lista	Dati Locali						Dati Nazionali							
	Camera '96		Camera '94		Regionali '95		Variazioni %		Camera '96		Camera '94		Regionali '95	
	Voti	%	Voti	%	Voti	%	'94	'95	%	Var.	%	Var.	%	Var.
1 - Pannella	5	1,23	7	2,22	7	2,08	-0,99	-0,85	1,9	-0,7	3,5	-2,3		
2 - MS - Fiamma	3	0,74	-	-	-	-	0,74	0,74	0,9	-0,2	-	0,7		
3 - PDS	210	51,72	169	53,65	173	51,34	-1,93	0,39	21,1	30,6	20,4	31,3		
4 - Dini	9	2,22	-	-	-	-	2,22	2,22	4,3	-2,1	-	2,2		
5 - MAT	0	0,00	-	-	-	-	0,00	0,00	0,0	0,0	-	0,0		
6 - Forza Italia	38	9,36	30	9,52	31	9,20	-0,16	0,16	20,6	-11,2	21,0	-11,6		
7 - Socialista	1	0,25	-	-	-	-	0,25	0,25	0,4	-0,2	-	0,2		
8 - P. Umanista	0	0,00	-	-	-	-	0,00	0,00	0,0	0,0	-	0,0		
9 - Verdi	8	1,97	8	2,54	10	2,97	-0,57	-1,00	2,5	-0,5	2,7	-0,7		
10 - Prodi	14	3,45	-	-	-	-	3,45	3,45	6,8	-3,4	-	3,4		
11 - Lega Nord	2	0,49	0	0,00	-	-	0,49	0,49	10,1	-9,6	8,4	-7,9		
12 - Mani Pulite	3	0,74	-	-	-	-	0,74	0,74	0,1	0,6	-	0,7		
13 - CCD / CDU	5	1,23	-	-	-	-	1,23	1,23	5,8	-4,6	-	1,2		
14 - AN	37	9,11	30	9,52	29	8,61	-0,41	0,51	15,7	-6,6	13,5	-4,4		
15 - Rifondazione	71	17,49	42	13,33	71	21,07	4,15	-3,58	8,6	8,9	6,0	11,5		
P. Segni - '94	-	-	3	0,95	-	-	-0,95	-	-	-	4,6	-4,6		
PPI - '94	-	-	14	4,44	-	-	-4,44	-	-	-	11,1	-11,1		
Centro Dem. - '95	-	-	-	-	7	2,08	-	-2,08	-	-	-	-		
Altre liste locali	-	-	12	3,81	9	2,67	-3,81	-2,67	-	-	-	-		
Altre liste nazionali	-	-	-	-	-	-	-	-	1,2	-1,2	8,8	-8,8		
Voti validi:	406	94,64	315	95,74	337	83,83	-1,11	10,81	92,8	1,8	89,8	4,8	90,2	4,4
Solo candidato:	-	-	-	-	37	9,20	-	-9,20	-	-	-	-	-	-
Schede bianche:	10	2,33	7	2,13	12	2,99	0,20	-0,65	3,1	-0,8	3,4	-1,1	4,7	-2,4
Schede nulle:	13	3,03	7	2,13	5	1,24	0,90	1,79	} 4,1	-1,1	6,8	-3,8	5,1	-2,1
Voti nulli:	0	0,00	0	0,00	11	2,74	0,00	-2,74						
Schede contestate:	0	0,00	0	0,00	0	0,00	0,00	0,00	0,0	0,0	0,0	0,0	0,0	0,0
Totale votanti:	429	100,00	329	100,00	402	100,00	0,00	0,00	100,0	0,00	100,0	0,0	100,0	0,0

Vedi la tabella dei risultati completi a livello nazionale nella parte introduttiva del volume

N.B.: Le percentuali dei voti di lista sono relative ai voti validi, mentre le percentuali successive sono relative al totale dei votanti. Le percentuali dei dati nazionali sono disponibili con un solo decimale

Elezioni Camera dei Deputati - Parte proporzionale

Sezione 42

Collegio 27 - Circoscrizione n. 2 ; ubicata presso SCUOLA MEDIA "G.BORSI" - VIA DEI CAVALIERI.30

Iscritti maschi: 256 Iscritte femmine: 289 Totale iscritti: 545 Votanti: 470 pari a 86,24 %

Lista	Dati Locali								Dati Nazionali					
	Camera '96		Camera '94		Regionali '95		Variazioni %		Camera '96		Camera '94		Regionali '95	
	Voti	%	Voti	%	Voti	%	'94	'95	%	Var.	%	Var.	%	Var.
1 - Pannella	4	0,89	5	1,20	6	1,62	-0,31	-0,72	1,9	-1,0	3,5	-2,6		
2 - MS - Fiamma	2	0,45	-	-	-	-	0,45	0,45	0,9	-0,5	-	0,4		
3 - PDS	182	40,63	211	50,60	157	42,32	-9,97	-1,69	21,1	19,5	20,4	20,2		
4_ Dini	15	3,35	-	-	-	-	3,35	3,35	4,3	-1,0	-	3,3		
5 - MAT	0	0,00	-	-	-	-	0,00	0,00	0,0	0,0	-	0,0		
6 - Forza Italia	52	11,61	36	8,63	53	14,29	2,97	-2,68	20,6	-9,0	21,0	-9,4		
7 - Socialista	1	0,22	-	-	-	-	0,22	0,22	0,4	-0,2	-	0,2		
8 - P. Umanista	0	0,00	-	-	-	-	0,00	0,00	0,0	0,0	-	0,0		
9 - Verdi	16	3,57	16	3,84	17	4,58	-0,27	-1,01	2,5	1,1	2,7	0,9		
10 - Prodi	20	4,46	-	-	-	-	4,46	4,46	6,8	-2,3	-	4,5		
11 - Lega Nord	6	1,34	4	0,96	-	-	0,38	1,34	10,1	-8,8	8,4	-7,1		
12 - Mani Pulite	1	0,22	-	-	-	-	0,22	0,22	0,1	0,1	-	0,2		
13 - CCD / CDU	15	3,35	-	-	-	-	3,35	3,35	5,8	-2,5	-	3,3		
14 - AN	54	12,05	39	9,35	35	9,43	2,70	2,62	15,7	-3,6	13,5	-1,4		
15 - Rifondazione	80	17,86	52	12,47	68	18,33	5,39	-0,47	8,6	9,3	6,0	11,9		
P. Segni - '94	-	-	17	4,08	-	-	-4,08	-	-	-	4,6	-4,6		
PPI - '94	-	-	18	4,32	-	-	-4,32	-	-	-	11,1	-11,1		
Centro Dem. - '95	-	-	-	-	16	4,31	-	-4,31	-	-	-	-		
Altre liste locali	-	-	19	4,56	19	5,12	-4,56	-5,12	-	-	-	-		
Altre liste nazionali	-	-	-	-	-	-	-	-	1,2	-1,2	8,8	-8,8		
Voti validi:	448	95,32	417	95,64	371	83,18	-0,32	12,14	92,8	2,5	89,8	5,5	90,2	5,1
Solo candidato:	-	-	-	-	47	10,54	-	-10,54	-	-	-	-	-	-
Schede bianche:	8	1,70	6	1,38	13	2,91	0,33	-1,21	3,1	-1,4	3,4	-1,7	4,7	-3,0
Schede nulle:	14	2,98	10	2,29	15	3,36	0,69	-0,38	} 4,1	-1,1	6,8	-3,8	5,1	-2,1
Voti nulli:	0	0,00	0	0,00	0	0,00	0,00	0,00						
Schede contestate:	0	0,00	3	0,69	0	0,00	-0,69	0,00	0,0	0,0	0,0	0,0	0,0	0,0
Totale votanti:	470	100,00	436	100,00	446	100,00	0,00	0,00	100,0	0,00	100,0	0,0	100,0	0,0

Vedi la tabella dei risultati completi a livello nazionale nella parte introduttiva del volume

N.B.: Le percentuali dei voti di lista sono relative ai voti validi, mentre le percentuali successive sono relative al totale dei votanti. Le percentuali dei dati nazionali sono disponibili con un solo decimale

Elezioni Camera dei Deputati - Parte proporzionale

Sezione 43

Collegio 27 - Circoscrizione n. 2 ; ubicata presso SCUOLA MEDIA "G.BORSI" - VIA DEI CAVALIERI.30

Iscritti maschi: 271 Iscritte femmine: 291 Totale iscritti: 562 Votanti: 480 pari a 85,41 %

Dati Locali							Dati Nazionali							
Camera '96			Camera '94		Regionali '95		Variazioni %		Camera '96		Camera '94		Regionali '95	
Lista	Voti	%	Voti	%	Voti	%	'94	'95	%	Var.	%	Var.	%	Var.
1 - Pannella	10	2,15	12	3,45	6	1,48	-1,30	0,67	1,9	0,3	3,5	-1,3		
2 - MS - Fiamma	6	1,29	-	-	-	-	1,29	1,29	0,9	0,4	-	1,3		
3 - PDS	212	45,59	103	29,60	208	51,23	15,99	-5,64	21,1	24,5	20,4	25,2		
4_ Dini	9	1,94	-	-	-	-	1,94	1,94	4,3	-2,4	-	1,9		
5 - MAT	2	0,43	-	-	-	-	0,43	0,43	0,0	0,4	-	0,4		
6 - Forza Italia	38	8,17	52	14,94	43	10,59	-6,77	-2,42	20,6	-12,4	21,0	-12,8		
7 - Socialista	3	0,65	-	-	-	-	0,65	0,65	0,4	0,2	-	0,6		
8 - P. Umanista	2	0,43	-	-	-	-	0,43	0,43	0,0	0,4	-	0,4		
9 - Verdi	11	2,37	11	3,16	19	4,68	-0,80	-2,31	2,5	-0,1	2,7	-0,3		
10 - Prodi	15	3,23	-	-	-	-	3,23	3,23	6,8	-3,6	-	3,2		
11 - Lega Nord	1	0,22	13	3,74	-	-	-3,52	0,22	10,1	-9,9	8,4	-8,2		
12 - Mani Pulite	1	0,22	-	-	-	-	0,22	0,22	0,1	0,1	-	0,2		
13 - CCD / CDU	10	2,15	-	-	-	-	2,15	2,15	5,8	-3,6	-	2,2		
14 - AN	53	11,40	59	16,95	45	11,08	-5,56	0,31	15,7	-4,3	13,5	-2,1		
15 - Rifondazione	92	19,78	32	9,20	53	13,05	10,59	6,73	8,6	11,2	6,0	13,8		
P. Segni - '94	-	-	17	4,89	-	-	-4,89	-	-	-	4,6	-4,6		
PPI - '94	-	-	24	6,90	-	-	-6,90	-	-	-	11,1	-11,1		
Centro Dem. - '95	-	-	-	-	12	2,96	-	-2,96	-	-	-	-		
Altre liste locali	-	-	25	7,18	20	4,93	-7,18	-4,93	-	-	-	-		
Altre liste nazionali	-	-	-	-	-	-	-	-	1,2	-1,2	8,8	-8,8		
Voti validi:	465	96,88	348	95,08	406	86,94	1,79	9,94	92,8	4,1	89,8	7,1	90,2	6,7
Solo candidato:	-	-	-	-	30	6,42	-	-6,42	-	-	-	-	-	-
Schede bianche:	4	0,83	11	3,01	7	1,50	-2,17	-0,67	3,1	-2,3	3,4	-2,6	4,7	-3,9
Schede nulle:	9	1,88	7	1,91	10	2,14	-0,04	-0,27	} 4,1	-1,8	6,8	-4,5	5,1	-2,8
Voti nulli:	2	0,42	0	0,00	14	3,00	0,42	-2,58						
Schede contestate:	0	0,00	0	0,00	0	0,00	0,00	0,00	0,0	0,0	0,0	0,0	0,0	0,0
Totale votanti:	480	100,00	366	100,00	467	100,00	0,00	0,00	100,0	0,00	100,0	0,0	100,0	0,0

Vedi la tabella dei risultati completi a livello nazionale nella parte introduttiva del volume

N.B.: Le percentuali dei voti di lista sono relative ai voti validi, mentre le percentuali successive sono relative al totale dei votanti. Le percentuali dei dati nazionali sono disponibili con un solo decimale

Elezioni Camera dei Deputati - Parte proporzionale

Sezione 44

Collegio 28 - Circoscrizione n. 5 ; ubicata presso SCUOLA ELEMENTARE DI BANDITELLA - VIA D. PROVENZAL

Iscritti maschi: 256 Iscritte femmine: 263 Totale iscritti: 519 Votanti: 466 pari a 89,79 %

Lista	Dati Locali								Dati Nazionali					
	Camera '96		Camera '94		Regionali '95		Variazioni %		Camera '96		Camera '94		Regionali '95	
	Voti	%	Voti	%	Voti	%	'94	'95	%	Var.	%	Var.	%	Var.
1 - Pannella	15	3,31	24	4,98	4	1,04	-1,67	2,27	1,9	1,4	3,5	-0,2		
2 - MS - Fiamma	3	0,66	-	-	-	-	0,66	0,66	0,9	-0,2	-	0,7		
3 - PDS	111	24,50	137	28,42	102	26,63	-3,92	-2,13	21,1	3,4	20,4	4,1		
4 - Dini	32	7,06	-	-	-	-	7,06	7,06	4,3	2,8	-	7,1		
5 - MAT	1	0,22	-	-	-	-	0,22	0,22	0,0	0,2	-	0,2		
6 - Forza Italia	94	20,75	94	19,50	122	31,85	1,25	-11,10	20,6	0,2	21,0	-0,2		
7 - Socialista	2	0,44	-	-	-	-	0,44	0,44	0,4	0,0	-	0,4		
8 - P. Umanista	0	0,00	-	-	-	-	0,00	0,00	0,0	0,0	-	0,0		
9 - Verdi	12	2,65	21	4,36	10	2,61	-1,71	0,04	2,5	0,1	2,7	-0,1		
10 - Prodi	23	5,08	-	-	-	-	5,08	5,08	6,8	-1,7	-	5,1		
11 - Lega Nord	8	1,77	12	2,49	-	-	-0,72	1,77	10,1	-8,3	8,4	-6,6		
12 - Mani Pulite	1	0,22	-	-	-	-	0,22	0,22	0,1	0,1	-	0,2		
13 - CCD / CDU	15	3,31	-	-	-	-	3,31	3,31	5,8	-2,5	-	3,3		
14 - AN	108	23,84	63	13,07	71	18,54	10,77	5,30	15,7	8,1	13,5	10,3		
15 - Rifondazione	28	6,18	38	7,88	28	7,31	-1,70	-1,13	8,6	-2,4	6,0	0,2		
P. Segni - '94	-	-	35	7,26	-	-	-7,26	-	-	-	4,6	-4,6		
PPI - '94	-	-	10	2,07	-	-	-2,07	-	-	-	11,1	-11,1		
Centro Dem. - '95	-	-	-	-	32	8,36	-	-8,36	-	-	-	-		
Altre liste locali	-	-	48	9,96	14	3,66	-9,96	-3,66	-	-	-	-		
Altre liste nazionali	-	-	-	-	-	-	-	-	1,2	-1,2	8,8	-8,8		
Voti validi:	453	97,21	482	97,57	383	84,36	-0,36	12,85	92,8	4,4	89,8	7,4	90,2	7,0
Solo candidato:	-	-	-	-	45	9,91	-	-9,91	-	-	-	-	-	-
Schede bianche:	5	1,07	4	0,81	11	2,42	0,26	-1,35	3,1	-2,0	3,4	-2,3	4,7	-3,6
Schede nulle:	6	1,29	8	1,62	12	2,64	-0,33	-1,36	} 4,1	-2,4	6,8	-5,1	5,1	-3,4
Voti nulli:	2	0,43	0	0,00	3	0,66	0,43	-0,23						
Schede contestate:	0	0,00	0	0,00	0	0,00	0,00	0,00	0,0	0,0	0,0	0,0	0,0	0,0
Totale votanti:	466	100,00	494	100,00	454	100,00	0,00	0,00	100,0	0,00	100,0	0,0	100,0	0,0

Vedi la tabella dei risultati completi a livello nazionale nella parte introduttiva del volume

N.B.: Le percentuali dei voti di lista sono relative ai voti validi, mentre le percentuali successive sono relative al totale dei votanti. Le percentuali dei dati nazionali sono disponibili con un solo decimale

Elezioni Camera dei Deputati - Parte proporzionale

Sezione 45

Collegio 27 - Circoscrizione n. 2 ; ubicata presso IST.PROF. "L.ORLANDO" SUCC. - VIA LAMARMORA

Iscritti maschi: 198 Iscritte femmine: 218 Totale iscritti: 416 Votanti: 345 pari a 82,93 %

Dati Locali								Dati Nazionali						
Camera '96			Camera '94		Regionali '95		Variazioni %		Camera '96		Camera '94		Regionali '95	
Lista	Voti	%	Voti	%	Voti	%	'94	'95	%	Var.	%	Var.	%	Var.
1 - Pannella	5	1,53	21	6,02	2	0,75	-4,49	0,78	1,9	-0,4	3,5	-2,0		
2 - MS - Fiamma	4	1,22	-	-	-	-	1,22	1,22	0,9	0,3	-	1,2		
3 - PDS	142	43,43	153	43,84	130	48,69	-0,41	-5,26	21,1	22,3	20,4	23,0		
4 - Dini	8	2,45	-	-	-	-	2,45	2,45	4,3	-1,9	-	2,4		
5 - MAT	1	0,31	-	-	-	-	0,31	0,31	0,0	0,3	-	0,3		
6 - Forza Italia	31	9,48	44	12,61	37	13,86	-3,13	-4,38	20,6	-11,1	21,0	-11,5		
7 - Socialista	0	0,00	-	-	-	-	0,00	0,00	0,4	-0,4	-	0,0		
8 - P. Umanista	1	0,31	-	-	-	-	0,31	0,31	0,0	0,3	-	0,3		
9 - Verdi	11	3,36	7	2,01	14	5,24	1,36	-1,88	2,5	0,9	2,7	0,7		
10 - Prodi	7	2,14	-	-	-	-	2,14	2,14	6,8	-4,7	-	2,1		
11 - Lega Nord	6	1,83	9	2,58	-	-	-0,74	1,83	10,1	-8,3	8,4	-6,6		
12 - Mani Pulite	0	0,00	-	-	-	-	0,00	0,00	0,1	-0,1	-	0,0		
13 - CCD / CDU	8	2,45	-	-	-	-	2,45	2,45	5,8	-3,4	-	2,4		
14 - AN	31	9,48	26	7,45	19	7,12	2,03	2,36	15,7	-6,2	13,5	-4,0		
15 - Rifondazione	72	22,02	46	13,18	55	20,60	8,84	1,42	8,6	13,4	6,0	16,0		
P. Segni - '94	-	-	10	2,87	-	-	-2,87	-	-	-	4,6	-4,6		
PPI - '94	-	-	14	4,01	-	-	-4,01	-	-	-	11,1	-11,1		
Centro Dem. - '95	-	-	-	-	6	2,25	-	-2,25	-	-	-	-		
Altre liste locali	-	-	19	5,44	4	1,50	-5,44	-1,50	-	-	-	-		
Altre liste nazionali	-	-	-	-	-	-	-	-	1,2	-1,2	8,8	-8,8		
Voti validi:	327	94,78	349	95,36	267	81,16	-0,57	13,63	92,8	2,0	89,8	5,0	90,2	4,6
Solo candidato:	-	-	-	-	37	11,25	-	-11,25	-	-	-	-	-	-
Schede bianche:	8	2,32	6	1,64	10	3,04	0,68	-0,72	3,1	-0,8	3,4	-1,1	4,7	-2,4
Schede nulle:	10	2,90	11	3,01	15	4,56	-0,11	-1,66	4,1	-1,2	6,8	-3,9	5,1	-2,2
Voti nulli:	0	0,00	0	0,00	0	0,00	0,00	0,00						
Schede contestate:	0	0,00	0	0,00	0	0,00	0,00	0,00	0,0	0,0	0,0	0,0	0,0	0,0
Totale votanti:	345	100,00	366	100,00	329	100,00	0,00	0,00	100,0	0,00	100,0	0,0	100,0	0,0

Vedi la tabella dei risultati completi a livello nazionale nella parte introduttiva del volume

N.B.: Le percentuali dei voti di lista sono relative ai voti validi, mentre le percentuali successive sono relative al totale dei votanti. Le percentuali dei dati nazionali sono disponibili con un solo decimale

Elezioni Camera dei Deputati - Parte proporzionale

Sezione 46

Collegio 27 - Circoscrizione n. 2, ubicata presso SCUOLA MEDIA "G.BORSI" - VIA DEI CAVALIERI 30

Iscritti maschi: 236 Iscritte femmine: 293 Totale iscritti: 529 Votanti: 430 pari a 81,29 %

Dati Locali								Dati Nazionali						
Camera '96			Camera '94		Regionali '95		Variazioni %		Camera '96		Camera '94		Regionali '95	
Lista	Voti	%	Voti	%	Voti	%	'94	'95	%	Var.	%	Var.	%	Var.
1 - Pannella	9	2,13	11	2,54	3	0,84	-0,39	1,31	1,9	0,3	3,5	-1,3		
2 - MS - Fiamma	1	0,24	-	-	-	-	0,24	0,24	0,9	-0,7	-	0,2		
3 - PDS	194	46,41	181	41,80	182	51,12	4,61	-4,71	21,1	25,3	20,4	26,0		
4_ Dini	6	1,44	-	-	-	-	1,44	1,44	4,3	-2,9	-	1,4		
5 - MAT	1	0,24	-	-	-	-	0,24	0,24	0,0	0,2	-	0,2		
6 - Forza Italia	51	12,20	63	14,55	46	12,92	-2,35	-0,72	20,6	-8,4	21,0	-8,8		
7 - Socialista	6	1,44	-	-	-	-	1,44	1,44	0,4	1,0	-	1,4		
8 - P. Umanista	0	0,00	-	-	-	-	0,00	0,00	0,0	0,0	-	0,0		
9 - Verdi	18	4,31	14	3,23	19	5,34	1,07	-1,03	2,5	1,8	2,7	1,6		
10 - Prodi	12	2,87	-	-	-	-	2,87	2,87	6,8	-3,9	-	2,9		
11 - Lega Nord	3	0,72	15	3,46	-	-	-2,75	0,72	10,1	-9,4	8,4	-7,7		
12 - Mani Pulite	2	0,48	-	-	-	-	0,48	0,48	0,1	0,4	-	0,5		
13 - CCD / CDU	4	0,96	-	-	-	-	0,96	0,96	5,8	-4,8	-	1,0		
14 - AN	37	8,85	41	9,47	25	7,02	-0,62	1,83	15,7	-6,8	13,5	-4,6		
15 - Rifondazione	74	17,70	53	12,24	66	18,54	5,46	-0,84	8,6	9,1	6,0	11,7		
P. Segni - '94	-	-	11	2,54	-	-	-2,54	-	-	-	4,6	-4,6		
PPI - '94	-	-	12	2,77	-	-	-2,77	-	-	-	11,1	-11,1		
Centro Dem. - '95	-	-	-	-	3	0,84	-	-0,84	-	-	-	-		
Altre liste locali	-	-	32	7,39	12	3,37	-7,39	-3,37	-	-	-	-		
Altre liste nazionali	-	-	-	-	-	-	-	-	1,2	-1,2	8,8	-8,8		
Voti validi:	418	97,21	433	97,09	356	85,17	0,12	12,04	92,8	4,4	89,8	7,4	90,2	7,0
Solo candidato:	-	-	-	-	35	8,37	-	-8,37	-	-	-	-	-	-
Schede bianche:	3	0,70	6	1,35	8	1,91	-0,65	-1,22	3,1	-2,4	3,4	-2,7	4,7	-4,0
Schede nulle:	6	1,40	7	1,57	16	3,83	-0,17	-2,43	} 4,1	-2,0	6,8	-4,7	5,1	-3,0
Voti nulli:	3	0,70	0	0,00	3	0,72	0,70	-0,02						
Schede contestate:	0	0,00	0	0,00	0	0,00	0,00	0,00	0,0	0,0	0,0	0,0	0,0	0,0
Totale votanti:	430	100,00	446	100,00	418	100,00	0,00	0,00	100,0	0,00	100,0	0,0	100,0	0,0

Vedi la tabella dei risultati completi a livello nazionale nella parte introduttiva del volume

N.B.: Le percentuali dei voti di lista sono relative ai voti validi, mentre le percentuali successive sono relative al totale dei votanti. Le percentuali dei dati nazionali sono disponibili con un solo decimale

Elezioni Camera dei Deputati - Parte proporzionale

Sezione 47

Collegio 27 - Circoscrizione n. 2 ; ubicata presso SCUOLA ELEMENTARE "A.BENCI" - VIA BERNARDINA.6/8

Iscritti maschi: 289 Iscritte femmine: 346 Totale iscritti: 635 Votanti: 508 pari a 80,00 %

Dati Locali							Dati Nazionali							
Camera '96			Camera '94		Regionali '95		Variazioni %		Camera '96		Camera '94		Regionali '95	
Lista	Voti	%	Voti	%	Voti	%	'94	'95	%	Var.	%	Var.	%	Var.
1 - Pannella	12	2,47	11	2,75	4	1,02	-0,28	1,46	1,9	0,6	3,5	-1,0		
2 - MS - Fiamma	2	0,41	-	-	-	-	0,41	0,41	0,9	-0,5	-	0,4		
3 - PDS	201	41,44	180	45,00	197	50,00	-3,56	-8,56	21,1	20,3	20,4	21,0		
4_ Dini	11	2,27	-	-	-	-	2,27	2,27	4,3	-2,0	-	2,3		
5 - MAT	1	0,21	-	-	-	-	0,21	0,21	0,0	0,2	-	0,2		
6 - Forza Italia	46	9,48	63	15,75	44	11,17	-6,27	-1,68	20,6	-11,1	21,0	-11,5		
7 - Socialista	0	0,00	-	-	-	-	0,00	0,00	0,4	-0,4	-	0,0		
8 - P. Umanista	0	0,00	-	-	-	-	0,00	0,00	0,0	0,0	-	0,0		
9 - Verdi	17	3,51	15	3,75	12	3,05	-0,24	0,46	2,5	1,0	2,7	0,8		
10 - Prodi	19	3,92	-	-	-	-	3,92	3,92	6,8	-2,9	-	3,9		
11 - Lega Nord	4	0,82	11	2,75	-	-	-1,93	0,82	10,1	-9,3	8,4	-7,6		
12 - Mani Pulite	3	0,62	-	-	-	-	0,62	0,62	0,1	0,5	-	0,6		
13 - CCD / CDU	13	2,68	-	-	-	-	2,68	2,68	5,8	-3,1	-	2,7		
14 - AN	56	11,55	42	10,50	42	10,66	1,05	0,89	15,7	-4,2	13,5	-2,0		
15 - Rifondazione	100	20,62	50	12,50	67	17,01	8,12	3,61	8,6	12,0	6,0	14,6		
P. Segni - '94	-	-	10	2,50	-	-	-2,50	-	-	-	4,6	-4,6		
PPI - '94	-	-	7	1,75	-	-	-1,75	-	-	-	11,1	-11,1		
Centro Dem. - '95	-	-	-	-	15	3,81	-	-3,81	-	-	-	-		
Altre liste locali	-	-	11	2,75	13	3,30	-2,75	-3,30	-	-	-	-		
Altre liste nazionali	-	-	-	-	-	-	-	-	1,2	-1,2	8,8	-8,8		
Voti validi:	485	95,47	400	95,47	394	82,60	0,01	12,87	92,8	2,7	89,8	5,7	90,2	5,3
Solo candidato:	-	-	-	-	46	9,64	-	-9,64	-	-	-	-	-	-
Schede bianche:	8	1,57	9	2,15	12	2,52	-0,57	-0,94	3,1	-1,5	3,4	-1,8	4,7	-3,1
Schede nulle:	15	2,95	10	2,39	25	5,24	0,57	-2,29	} 4,1	-1,1	6,8	-3,8	5,1	-2,1
Voti nulli:	0	0,00	0	0,00	0	0,00	0,00	0,00						
Schede contestate:	0	0,00	0	0,00	0	0,00	0,00	0,00	0,0	0,0	0,0	0,0	0,0	0,0
Totale votanti:	508	100,00	419	100,00	477	100,00	0,00	0,00	100,0	0,00	100,0	0,0	100,0	0,0

Vedi la tabella dei risultati completi a livello nazionale nella parte introduttiva del volume

N.B.: Le percentuali dei voti di lista sono relative ai voti validi, mentre le percentuali successive sono relative al totale dei votanti. Le percentuali dei dati nazionali sono disponibili con un solo decimale

Elezioni Camera dei Deputati - Parte proporzionale

Sezione 48

Collegio 27 - Circoscrizione n. 2; ubicata presso LICEO GINNASIO "NICCOLINI E GUERRAZZI" - VIA E. ROSSI 6

Iscritti maschi: 122 Iscritte femmine: 132 Totale iscritti: 254 Votanti: 331 pari a 130,31 %

Dati Locali								Dati Nazionali						
Camera '96			Camera '94		Regionali '95		Variazioni %		Camera '96		Camera '94		Regionali '95	
Lista	Voti	%	Voti	%	Voti	%	'94	'95	%	Var.	%	Var.	%	Var.
1 - Pannella	11	3,62	19	5,16	3	1,80	-1,54	1,82	1,9	1,7	3,5	0,1		
2 - MS - Fiamma	7	2,30	-	-	-	-	2,30	2,30	0,9	1,4	-	2,3		
3 - PDS	83	27,30	156	42,39	74	44,31	-15,09	-17,01	21,1	6,2	20,4	6,9		
4 - Dini	12	3,95	-	-	-	-	3,95	3,95	4,3	-0,4	-	3,9		
5 - MAT	1	0,33	-	-	-	-	0,33	0,33	0,0	0,3	-	0,3		
6 - Forza Italia	43	14,14	38	10,33	22	13,17	3,82	0,97	20,6	-6,5	21,0	-6,9		
7 - Socialista	0	0,00	-	-	-	-	0,00	0,00	0,4	-0,4	-	0,0		
8 - P. Umanista	1	0,33	-	-	-	-	0,33	0,33	0,0	0,3	-	0,3		
9 - Verdi	11	3,62	13	3,53	10	5,99	0,09	-2,37	2,5	1,1	2,7	0,9		Vedi la
10 - Prodi	9	2,96	-	-	-	-	2,96	2,96	6,8	-3,8	-	3,0		tabella dei
11 - Lega Nord	13	4,28	7	1,90	-	-	2,37	4,28	10,1	-5,8	8,4	-4,1		risultati
12 - Mani Pulite	3	0,99	-	-	-	-	0,99	0,99	0,1	0,9	-	1,0		completi a
13 - CCD / CDU	3	0,99	-	-	-	-	0,99	0,99	5,8	-4,8	-	1,0		livello
14 - AN	65	21,38	42	11,41	28	16,77	9,97	4,62	15,7	5,7	13,5	7,9		nazionale
15 - Rifondazione	42	13,82	38	10,33	22	13,17	3,49	0,64	8,6	5,2	6,0	7,8		nella parte
P. Segni - '94	-	-	20	5,43	-	-	-5,43	-	-	-	4,6	-4,6		introduttiva
PPI - '94	-	-	20	5,43	-	-	-5,43	-	-	-	11,1	-11,1		del volume
Centro Dem. - '95	-	-	-	-	5	2,99	-	-2,99	-	-	-	-		
Altre liste locali	-	-	15	4,08	3	1,80	-4,08	-1,80	-	-	-	-		
Altre liste nazionali	-	-	-	-	-	-	-	-	1,2	-1,2	8,8	-8,8		
Voti validi:	304	91,84	368	95,58	167	83,92	-3,74	7,92	92,8	-1,0	89,8	2,0	90,2	1,6
Solo candidato:	-	-	-	-	17	8,54	-	-8,54	-	-	-	-	-	-
Schede bianche:	5	1,51	6	1,56	6	3,02	-0,05	-1,50	3,1	-1,6	3,4	-1,9	4,7	-3,2
Schede nulle:	22	6,65	11	2,86	9	4,52	3,79	2,12	} 4,1	2,5	6,8	-0,2	5,1	1,5
Voti nulli:	0	0,00	0	0,00	0	0,00	0,00	0,00						
Schede contestate:	0	0,00	0	0,00	0	0,00	0,00	0,00	0,0	0,0	0,0	0,0	0,0	0,0
Totale votanti:	331	100,00	385	100,00	199	100,00	0,00	0,00	100,0	0,00	100,0	0,0	100,0	0,0

N.B.: Le percentuali dei voti di lista sono relative ai voti validi, mentre le percentuali successive sono relative al totale dei votanti. Le percentuali dei dati nazionali sono disponibili con un solo decimale

Elezioni Camera dei Deputati - Parte proporzionale

Sezione 49

Collegio 27 - Circoscrizione n. 2 ; ubicata presso SCUOLA ELEMENTARE "E. DE AMICIS" - VIALE G. MARCONI.81

Iscritti maschi: 310 Iscritte femmine: 317 Totale iscritti: 627 Votanti: 316 pari a 50,40 %

Dati Locali								Dati Nazionali						
Camera '96		Camera '94		Regionali '95		Variazioni %		Camera '96		Camera '94		Regionali '95		
Lista	Voti	%	Voti	%	Voti	%	'94	'95	%	Var.	%	Var.	%	Var.
1 - Pannella	2	0,68	10	2,97	2	0,74	-2,29	-0,06	1,9	-1,2	3,5	-2,8		
2 - MS - Fiamma	5	1,69	-	-	-	-	1,69	1,69	0,9	0,8	-	1,7		
3 - PDS	123	41,55	130	38,58	110	40,59	2,98	0,96	21,1	20,5	20,4	21,2		
4 - Dini	6	2,03	-	-	-	-	2,03	2,03	4,3	-2,3	-	2,0		
5 - MAT	0	0,00	-	-	-	-	0,00	0,00	0,0	0,0	-	0,0		
6 - Forza Italia	45	15,20	46	13,65	53	19,56	1,55	-4,35	20,6	-5,4	21,0	-5,8		
7 - Socialista	2	0,68	-	-	-	-	0,68	0,68	0,4	0,3	-	0,7		
8 - P. Umanista	0	0,00	-	-	-	-	0,00	0,00	0,0	0,0	-	0,0		
9 - Verdi	6	2,03	8	2,37	11	4,06	-0,35	-2,03	2,5	-0,5	2,7	-0,7		
10 - Prodi	6	2,03	-	-	-	-	2,03	2,03	6,8	-4,8	-	2,0		
11 - Lega Nord	2	0,68	7	2,08	-	-	-1,40	0,68	10,1	-9,4	8,4	-7,7		
12 - Mani Pulite	1	0,34	-	-	-	-	0,34	0,34	0,1	0,2	-	0,3		
13 - CCD / CDU	3	1,01	-	-	-	-	1,01	1,01	5,8	-4,8	-	1,0		
14 - AN	36	12,16	36	10,68	31	11,44	1,48	0,72	15,7	-3,5	13,5	-1,3		
15 - Rifondazione	59	19,93	44	13,06	45	16,61	6,88	3,33	8,6	11,3	6,0	13,9		
P. Segni - '94	-	-	13	3,86	-	-	-3,86	-	-	-	4,6	-4,6		
PPI - '94	-	-	19	5,64	-	-	-5,64	-	-	-	11,1	-11,1		
Centro Dem. - '95	-	-	-	-	9	3,32	-	-3,32	-	-	-	-		
Altre liste locali	-	-	24	7,12	10	3,69	-7,12	-3,69	-	-	-	-		
Altre liste nazionali	-	-	-	-	-	-	-	-	1,2	-1,2	8,8	-8,8		
Voti validi:	296	93,67	337	97,40	271	87,14	-3,73	6,53	92,8	0,9	89,8	3,9	90,2	3,5
Solo candidato:	-	-	-	-	15	4,82	-	-4,82	-	-	-	-	-	-
Schede bianche:	7	2,22	3	0,87	9	2,89	1,35	-0,68	3,1	-0,9	3,4	-1,2	4,7	-2,5
Schede nulle:	13	4,11	6	1,73	16	5,14	2,38	-1,03	4,1	0,0	6,8	-2,7	5,1	-1,0
Voti nulli:	0	0,00	0	0,00	0	0,00	0,00	0,00						
Schede contestate:	0	0,00	0	0,00	0	0,00	0,00	0,00	0,0	0,0	0,0	0,0	0,0	0,0
Totale votanti:	316	100,00	346	100,00	311	100,00	0,00	0,00	100,0	0,00	100,0	0,0	100,0	0,0

Vedi la tabella dei risultati completi a livello nazionale nella parte introduttiva del volume

N.B.: Le percentuali dei voti di lista sono relative ai voti validi, mentre le percentuali successive sono relative al totale dei votanti. Le percentuali dei dati nazionali sono disponibili con un solo decimale

Elezioni Camera dei Deputati - Parte proporzionale

Sezione 50

Collegio 27 - Circoscrizione n. 2 ; ubicata presso SCUOLA ELEMENTARE "E. DE AMICIS" - VIALE G. MARCONI. 81

Iscritti maschi: 210 Iscritte femmine: 269 Totale iscritti: 479 Votanti: 406 pari a 84,76 %

Lista	Dati Locali						Dati Nazionali							
	Camera '96		Camera '94		Regionali '95		Variazioni %		Camera '96		Camera '94		Regionali '95	
	Voti	%	Voti	%	Voti	%	'94	'95	%	Var.	%	Var.	%	Var.
1 - Pannella	15	3,85	18	4,59	7	2,26	-0,75	1,59	1,9	1,9	3,5	0,3		
2 - MS - Fiamma	3	0,77	-	-	-	-	0,77	0,77	0,9	-0,1	-	0,8		
3 - PDS	103	26,41	104	26,53	83	26,77	-0,12	-0,36	21,1	5,3	20,4	6,0		
4_ Dini	22	5,64	-	-	-	-	5,64	5,64	4,3	1,3	-	5,6		
5 - MAT	1	0,26	-	-	-	-	0,26	0,26	0,0	0,3	-	0,3		
6 - Forza Italia	72	18,46	71	18,11	58	18,71	0,35	-0,25	20,6	-2,1	21,0	-2,5		
7 - Socialista	2	0,51	-	-	-	-	0,51	0,51	0,4	0,1	-	0,5		
8 - P. Umanista	0	0,00	-	-	-	-	0,00	0,00	0,0	0,0	-	0,0		
9 - Verdi	17	4,36	9	2,30	4	1,29	2,06	3,07	2,5	1,9	2,7	1,7		
10 - Prodi	30	7,69	-	-	-	-	7,69	7,69	6,8	0,9	-	7,7		
11 - Lega Nord	5	1,28	9	2,30	-	-	-1,01	1,28	10,1	-8,8	8,4	-7,1		
12 - Mani Pulite	0	0,00	-	-	-	-	0,00	0,00	0,1	-0,1	-	0,0		
13 - CCD / CDU	21	5,38	-	-	-	-	5,38	5,38	5,8	-0,4	-	5,4		
14 - AN	59	15,13	50	12,76	47	15,16	2,37	-0,03	15,7	-0,6	13,5	1,6		
15 - Rifondazione	40	10,26	46	11,73	40	12,90	-1,48	-2,65	8,6	1,7	6,0	4,3		
P. Segni - '94	-	-	24	6,12	-	-	-6,12	-	-	-	4,6	-4,6		
PPI - '94	-	-	25	6,38	-	-	-6,38	-	-	-	11,1	-11,1		
Centro Dem. - '95	-	-	-	-	44	14,19	-	14,19	-	-	-	-		
Altre liste locali	-	-	36	9,18	27	8,71	-9,18	-8,71	-	-	-	-		
Altre liste nazionali	-	-	-	-	-	-	-	-	1,2	-1,2	8,8	-8,8		
Voti validi:	390	96,06	392	94,69	310	83,11	1,37	12,95	92,8	3,3	89,8	6,3	90,2	5,9
Solo candidato:	-	-	-	-	47	12,60	-	-12,60	-	-	-	-	-	-
Schede bianche:	7	1,72	11	2,66	7	1,88	-0,93	-0,15	3,1	-1,4	3,4	-1,7	4,7	-3,0
Schede nulle:	9	2,22	11	2,66	9	2,41	-0,44	-0,20	} 4,1	-1,9	6,8	-4,6	5,1	-2,9
Voti nulli:	0	0,00	0	0,00	0	0,00	0,00	0,00						
Schede contestate:	0	0,00	0	0,00	0	0,00	0,00	0,00	0,0	0,0	0,0	0,0	0,0	0,0
Totale votanti:	406	100,00	414	100,00	373	100,00	0,00	0,00	100,0	0,00	100,0	0,0	100,0	0,0

Vedi la tabella dei risultati completi a livello nazionale nella parte introduttiva del volume

N.B.: Le percentuali dei voti di lista sono relative ai voti validi, mentre le percentuali successive sono relative al totale dei votanti. Le percentuali dei dati nazionali sono disponibili con un solo decimale

Elezioni Camera dei Deputati - Parte proporzionale

Sezione 51

Collegio 27 - Circoscrizione n. 3 ; ubicata presso IST.TEC.COMM. "P.CALAMANDREI" - VIA MARRADI.118

Iscritti maschi: 213 Iscritte femmine: 318 Totale iscritti: 531 Votanti: 450 pari a 84,75 %

Dati Locali								Dati Nazionali						
Camera '96			Camera '94		Regionali '95		Variazioni %		Camera '96		Camera '94		Regionali '95	
Lista	Voti	%	Voti	%	Voti	%	'94	'95	%	Var.	%	Var.	%	Var.
1 - Pannella	22	5,09	28	6,56	6	1,70	-1,46	3,39	1,9	3,2	3,5	1,6		
2 - MS - Fiamma	3	0,69	-	-	-	-	0,69	0,69	0,9	-0,2	-	0,7		
3 - PDS	73	16,90	70	16,39	73	20,74	0,50	-3,84	21,1	-4,2	20,4	-3,5		
4 - Dini	19	4,40	-	-	-	-	4,40	4,40	4,3	0,1	-	4,4		
5 - MAT	3	0,69	-	-	-	-	0,69	0,69	0,0	0,7	-	0,7		
6 - Forza Italia	73	16,90	92	21,55	102	28,98	-4,65	-12,08	20,6	-3,7	21,0	-4,1		
7 - Socialista	4	0,93	-	-	-	-	0,93	0,93	0,4	0,5	-	0,9		
8 - P. Umanista	0	0,00	-	-	-	-	0,00	0,00	0,0	0,0	-	0,0		
9 - Verdi	12	2,78	15	3,51	11	3,13	-0,74	-0,35	2,5	0,3	2,7	0,1		
10 - Prodi	43	9,95	-	-	-	-	9,95	9,95	6,8	3,2	-	10,0		
11 - Lega Nord	6	1,39	6	1,41	-	-	-0,02	1,39	10,1	-8,7	8,4	-7,0		
12 - Mani Pulite	0	0,00	-	-	-	-	0,00	0,00	0,1	-0,1	-	0,0		
13 - CCD / CDU	32	7,41	-	-	-	-	7,41	7,41	5,8	1,6	-	7,4		
14 - AN	114	26,39	91	21,31	80	22,73	5,08	3,66	15,7	10,7	13,5	12,9		
15 - Rifondazione	28	6,48	22	5,15	24	6,82	1,33	-0,34	8,6	-2,1	6,0	0,5		
P. Segni - '94	-	-	24	5,62	-	-	-5,62	-	-	-	4,6	-4,6		
PPI - '94	-	-	55	12,88	-	-	-12,88	-	-	-	11,1	-11,1		
Centro Dem. - '95	-	-	-	-	37	10,51	-	10,51	-	-	-	-		
Altre liste locali	-	-	24	5,62	19	5,40	-5,62	-5,40	-	-	-	-		
Altre liste nazionali	-	-	-	-	-	-	-	-	1,2	-1,2	8,8	-8,8		
Voti validi:	432	96,00	427	98,39	352	80,55	-2,39	15,45	92,8	3,2	89,8	6,2	90,2	5,8
Solo candidato:	-	-	-	-	64	14,65	-	-14,65	-	-	-	-	-	-
Schede bianche:	13	2,89	3	0,69	11	2,52	2,20	0,37	3,1	-0,2	3,4	-0,5	4,7	-1,8
Schede nulle:	5	1,11	4	0,92	10	2,29	0,19	-1,18	} 4,1	-3,0	6,8	-5,7	5,1	-4,0
Voti nulli:	0	0,00	0	0,00	0	0,00	0,00	0,00						
Schede contestate:	0	0,00	0	0,00	0	0,00	0,00	0,00	0,0	0,0	0,0	0,0	0,0	0,0
Totale votanti:	450	100,00	434	100,00	437	100,00	0,00	0,00	100,0	0,00	100,0	0,0	100,0	0,0

Vedi la tabella dei risultati completi a livello nazionale nella parte introduttiva del volume

N.B.: Le percentuali dei voti di lista sono relative ai voti validi, mentre le percentuali successive sono relative al totale dei votanti. Le percentuali dei dati nazionali sono disponibili con un solo decimale

Elezioni Camera dei Deputati - Parte proporzionale

Sezione 52

Collegio 27 - Circoscrizione n. 3, ubicata presso SCUOLA MEDIA "T. TESEI" - VIA DEGLI ARCHI

Iscritti maschi: 232 Iscritte femmine: 314 Totale iscritti: 546 Votanti: 474 pari a 86,81 %

Lista	Dati Locali						Dati Nazionali							
	Camera '96		Camera '94		Regionali '95		Variazioni %		Camera '96		Camera '94		Regionali '95	
	Voti	%	Voti	%	Voti	%	'94	'95	%	Var.	%	Var.	%	Var.
1 - Pannella	8	1,74	14	2,97	9	2,41	-1,23	-0,67	1,9	-0,2	3,5	-1,8		
2 - MS - Fiamma	3	0,65	-	-	-	-	0,65	0,65	0,9	-0,2	-	0,7		
3 - PDS	139	30,22	143	30,36	126	33,78	-0,14	-3,56	21,1	9,1	20,4	9,8		
4 - Dini	27	5,87	-	-	-	-	5,87	5,87	4,3	1,6	-	5,9		
5 - MAT	3	0,65	-	-	-	-	0,65	0,65	0,0	0,7	-	0,7		
6 - Forza Italia	59	12,83	67	14,23	71	19,03	-1,40	-6,21	20,6	-7,8	21,0	-8,2		
7 - Socialista	1	0,22	-	-	-	-	0,22	0,22	0,4	-0,2	-	0,2		
8 - P. Umanista	0	0,00	-	-	-	-	0,00	0,00	0,0	0,0	-	0,0		
9 - Verdi	10	2,17	10	2,12	17	4,56	0,05	-2,38	2,5	-0,3	2,7	-0,5		
10 - Prodi	41	8,91	-	-	-	-	8,91	8,91	6,8	2,1	-	8,9		
11 - Lega Nord	6	1,30	7	1,49	-	-	-0,18	1,30	10,1	-8,8	8,4	-7,1		
12 - Mani Pulite	3	0,65	-	-	-	-	0,65	0,65	0,1	0,6	-	0,7		
13 - CCD / CDU	29	6,30	-	-	-	-	6,30	6,30	5,8	0,5	-	6,3		
14 - AN	83	18,04	57	12,10	50	13,40	5,94	4,64	15,7	2,3	13,5	4,5		
15 - Rifondazione	48	10,43	38	8,07	20	5,36	2,37	5,07	8,6	1,8	6,0	4,4		
P. Segni - '94	-	-	32	6,79	-	-	-6,79	-	-	-	4,6	-4,6		
PPI - '94	-	-	70	14,86	-	-	-14,86	-	-	-	11,1	-11,1		
Centro Dem. - '95	-	-	-	-	55	14,75	-	14,75	-	-	-	-		
Altre liste locali	-	-	33	7,01	25	6,70	-7,01	-6,70	-	-	-	-		
Altre liste nazionali	-	-	-	-	-	-	-	-	1,2	-1,2	8,8	-8,8		
Voti validi:	460	97,05	471	96,71	373	84,01	0,33	13,04	92,8	4,2	89,8	7,2	90,2	6,8
Solo candidato:	-	-	-	-	47	10,59	-	-10,59	-	-	-	-	-	-
Schede bianche:	7	1,48	6	1,23	12	2,70	0,24	-1,23	3,1	-1,6	3,4	-1,9	4,7	-3,2
Schede nulle:	7	1,48	10	2,05	12	2,70	-0,58	-1,23	4,1	-2,6	6,8	-5,3	5,1	-3,6
Voti nulli:	0	0,00	0	0,00	0	0,00	0,00	0,00						
Schede contestate:	0	0,00	0	0,00	0	0,00	0,00	0,00	0,0	0,0	0,0	0,0	0,0	0,0
Totale votanti:	474	100,00	487	100,00	444	100,00	0,00	0,00	100,0	0,00	100,0	0,0	100,0	0,0

Vedi la tabella dei risultati completi a livello nazionale nella parte introduttiva del volume

N.B.: Le percentuali dei voti di lista sono relative ai voti validi, mentre le percentuali successive sono relative al totale dei votanti. Le percentuali dei dati nazionali sono disponibili con un solo decimale

Elezioni Camera dei Deputati - Parte proporzionale

Sezione 53

Collegio 27 - Circoscrizione n. 3; ubicata presso ISTIT.PROF."L.ORLANDO" - SUCC. - B.GO SANT'JACOPO 45

Iscritti maschi: 216 Iscritte femmine: 274 Totale iscritti: 490 Votanti: 416 pari a 84,90 %

Dati Locali								Dati Nazionali						
Camera '96			Camera '94		Regionali '95		Variazioni %		Camera '96		Camera '94		Regionali '95	
Lista	Voti	%	Voti	%	Voti	%	'94	'95	%	Var.	%	Var.	%	Var.
1 - Pannella	8	1,98	14	3,40	3	0,88	-1,42	1,10	1,9	0,1	3,5	-1,5		
2 - MS - Fiamma	1	0,25	-	-	-	-	0,25	0,25	0,9	-0,7	-	0,2		
3 - PDS	132	32,67	145	35,19	131	38,64	-2,52	-5,97	21,1	11,6	20,4	12,3		
4_ Dini	16	3,96	-	-	-	-	3,96	3,96	4,3	-0,3	-	4,0		
5 - MAT	0	0,00	-	-	-	-	0,00	0,00	0,0	0,0	-	0,0		
6 - Forza Italia	66	16,34	67	16,26	67	19,76	0,07	-3,43	20,6	-4,3	21,0	-4,7		
7 - Socialista	2	0,50	-	-	-	-	0,50	0,50	0,4	0,1	-	0,5		
8 - P. Umanista	0	0,00	-	-	-	-	0,00	0,00	0,0	0,0	-	0,0		
9 - Verdi	12	2,97	15	3,64	11	3,24	-0,67	-0,27	2,5	0,5	2,7	0,3		
10 - Prodi	30	7,43	-	-	-	-	7,43	7,43	6,8	0,6	-	7,4		
11 - Lega Nord	2	0,50	5	1,21	-	-	-0,72	0,50	10,1	-9,6	8,4	-7,9		
12 - Mani Pulite	0	0,00	-	-	-	-	0,00	0,00	0,1	-0,1	-	0,0		
13 - CCD / CDU	9	2,23	-	-	-	-	2,23	2,23	5,8	-3,6	-	2,2		
14 - AN	70	17,33	41	9,95	54	15,93	7,38	1,40	15,7	1,6	13,5	3,8		
15 - Rifondazione	56	13,86	45	10,92	31	9,14	2,94	4,72	8,6	5,3	6,0	7,9		
P. Segni - '94	-	-	29	7,04	-	-	-7,04	-	-	-	4,6	-4,6		
PPI - '94	-	-	36	8,74	-	-	-8,74	-	-	-	11,1	-11,1		
Centro Dem. - '95	-	-	-	-	31	9,14	-	-9,14	-	-	-	-		
Altre liste locali	-	-	15	3,64	11	3,24	-3,64	-3,24	-	-	-	-		
Altre liste nazionali	-	-	-	-	-	-	-	-	1,2	-1,2	8,8	-8,8		
Voti validi:	404	97,12	412	95,37	339	86,04	1,75	11,07	92,8	4,3	89,8	7,3	90,2	6,9
Solo candidato:	-	-	-	-	24	6,09	-	-6,09	-	-	-	-	-	-
Schede bianche:	4	0,96	5	1,16	9	2,28	-0,20	-1,32	3,1	-2,1	3,4	-2,4	4,7	-3,7
Schede nulle:	6	1,44	14	3,24	17	4,31	-1,80	-2,87	} 4,1	-2,2	6,8	-4,9	5,1	-3,2
Voti nulli:	2	0,48	1	0,23	5	1,27	0,25	-0,79						
Schede contestate:	0	0,00	0	0,00	0	0,00	0,00	0,00	0,0	0,0	0,0	0,0	0,0	0,0
Totale votanti:	416	100,00	432	100,00	394	100,00	0,00	0,00	100,0	0,00	100,0	0,0	100,0	0,0

Vedi la tabella dei risultati completi a livello nazionale nella parte introduttiva del volume

N.B.: Le percentuali dei voti di lista sono relative ai voti validi, mentre le percentuali successive sono relative al totale dei votanti. Le percentuali dei dati nazionali sono disponibili con un solo decimale

Elezioni Camera dei Deputati - Parte proporzionale

Sezione 54

Collegio 27 - Circoscrizione n. 3 ; ubicata presso SCUOLA MEDIA "T. TESEI" - VIA DEGLI ARCHI

Iscritti maschi: 282 Iscritte femmine: 323 Totale iscritti: 605 Elettori: 518 pari a 85,62 %

Lista	Dati Locali						Dati Nazionali							
	Camera '96		Camera '94		Regionali '95		Variazioni %		Camera '96		Camera '94		Regionali '95	
	Voti	%	Voti	%	Voti	%	'94	'95	%	Var.	%	Var.	%	Var.
1 - Pannella	17	3,37	22	4,97	13	2,95	-1,60	0,42	1,9	1,5	3,5	-0,1		
2 - MS - Fiamma	2	0,40	-	-	-	-	0,40	0,40	0,9	-0,5	-	0,4		
3 - PDS	105	20,79	99	22,35	114	25,85	-1,56	-5,06	21,1	-0,3	20,4	0,4		
4 - Dini	31	6,14	-	-	-	-	6,14	6,14	4,3	1,8	-	6,1		
5 - MAT	2	0,40	-	-	-	-	0,40	0,40	0,0	0,4	-	0,4		
6 - Forza Italia	90	17,82	83	18,74	87	19,73	-0,91	-1,91	20,6	-2,8	21,0	-3,2		
7 - Socialista	7	1,39	-	-	-	-	1,39	1,39	0,4	1,0	-	1,4		
8 - P. Umanista	1	0,20	-	-	-	-	0,20	0,20	0,0	0,2	-	0,2		
9 - Verdi	20	3,96	22	4,97	22	4,99	-1,01	-1,03	2,5	1,5	2,7	1,3		
10 - Prodi	53	10,50	-	-	-	-	10,50	10,50	6,8	3,7	-	10,5		
11 - Lega Nord	9	1,78	8	1,81	-	-	-0,02	1,78	10,1	-8,3	8,4	-6,6		
12 - Mani Pulite	2	0,40	-	-	-	-	0,40	0,40	0,1	0,3	-	0,4		
13 - CCD / CDU	17	3,37	-	-	-	-	3,37	3,37	5,8	-2,4	-	3,4		
14 - AN	83	16,44	68	15,35	78	17,69	1,09	-1,25	15,7	0,7	13,5	2,9		
15 - Rifondazione	66	13,07	37	8,35	48	10,88	4,72	2,18	8,6	4,5	6,0	7,1		
P. Segni - '94	-	-	35	7,90	-	-	-7,90	-	-	-	4,6	-4,6		
PPI - '94	-	-	38	8,58	-	-	-8,58	-	-	-	11,1	-11,1		
Centro Dem. - '95	-	-	-	-	48	10,88	-	10,88	-	-	-	-		
Altre liste locali	-	-	31	7,00	31	7,03	-7,00	-7,03	-	-	-	-		
Altre liste nazionali	-	-	-	-	-	-	-	-	1,2	-1,2	8,8	-8,8		
Voti validi:	505	97,49	443	97,79	441	87,15	-0,30	10,34	92,8	4,7	89,8	7,7	90,2	7,3
Solo candidato:	-	-	-	-	0	0,00	-	0,00	-	-	-	-	-	-
Schede bianche:	5	0,97	5	1,10	13	2,57	-0,14	-1,60	3,1	-2,1	3,4	-2,4	4,7	-3,7
Schede nulle:	8	1,54	5	1,10	13	2,57	0,44	-1,02	} 4,1	-2,6	6,8	-5,3	5,1	-3,6
Voti nulli:	0	0,00	0	0,00	39	7,71	0,00	-7,71						
Schede contestate:	0	0,00	0	0,00	0	0,00	0,00	0,00	0,0	0,0	0,0	0,0	0,0	0,0
Totale votanti:	518	100,00	453	100,00	506	100,00	0,00	0,00	100,0	0,00	100,0	0,0	100,0	0,0

Vedi la tabella dei risultati completi a livello nazionale nella parte introduttiva del volume

N.B.: Le percentuali dei voti di lista sono relative ai voti validi, mentre le percentuali successive sono relative al totale dei votanti. Le percentuali dei dati nazionali sono disponibili con un solo decimale

Elezioni Camera dei Deputati - Parte proporzionale

Sezione 55

Collegio 27 - Circoscrizione n. 2 ; ubicata presso IST.PROF. "LORLANDO" SUCC. - VIA LAMARMORA

Iscritti maschi: 199 Iscritte femmine: 202 Totale iscritti: 401 Votanti: 336 pari a 83,79 %

Dati Locali								Dati Nazionali						
Camera '96			Camera '94		Regionali '95		Variazioni %		Camera '96		Camera '94		Regionali '95	
Lista	Voti	%	Voti	%	Voti	%	'94	'95	%	Var.	%	Var.	%	Var.
1 - Pannella	1	0,31	11	2,63	2	0,76	-2,31	-0,45	1,9	-1,6	3,5	-3,2		
2 - MS - Fiamma	1	0,31	-	-	-	-	0,31	0,31	0,9	-0,6	-	0,3		
3 - PDS	127	39,56	185	44,15	119	45,08	-4,59	-5,51	21,1	18,5	20,4	19,2		
4 - Dini	12	3,74	-	-	-	-	3,74	3,74	4,3	-0,6	-	3,7		
5 - MAT	0	0,00	-	-	-	-	0,00	0,00	0,0	0,0	-	0,0		
6 - Forza Italia	42	13,08	68	16,23	38	14,39	-3,15	-1,31	20,6	-7,5	21,0	-7,9		
7 - Socialista	1	0,31	-	-	-	-	0,31	0,31	0,4	-0,1	-	0,3		
8 - P. Umanista	0	0,00	-	-	-	-	0,00	0,00	0,0	0,0	-	0,0		
9 - Verdi	11	3,43	8	1,91	12	4,55	1,52	-1,12	2,5	0,9	2,7	0,7		
10 - Prodi	15	4,67	-	-	-	-	4,67	4,67	6,8	-2,1	-	4,7		
11 - Lega Nord	2	0,62	7	1,67	-	-	-1,05	0,62	10,1	-9,5	8,4	-7,8		
12 - Mani Pulite	0	0,00	-	-	-	-	0,00	0,00	0,1	-0,1	-	0,0		
13 - CCD / CDU	6	1,87	-	-	-	-	1,87	1,87	5,8	-3,9	-	1,9		
14 - AN	33	10,28	33	7,88	21	7,95	2,40	2,33	15,7	-5,4	13,5	-3,2		
15 - Rifondazione	70	21,81	71	16,95	59	22,35	4,86	-0,54	8,6	13,2	6,0	15,8		
P. Segni - '94	-	-	10	2,39	-	-	-2,39	-	-	-	4,6	-4,6		
PPI - '94	-	-	16	3,82	-	-	-3,82	-	-	-	11,1	-11,1		
Centro Dem. - '95	-	-	-	-	11	4,17	-	-4,17	-	-	-	-		
Altre liste locali	-	-	10	2,39	2	0,76	-2,39	-0,76	-	-	-	-		
Altre liste nazionali	-	-	-	-	-	-	-	-	1,2	-1,2	8,8	-8,8		
Voti validi:	321	95,54	419	95,01	264	81,99	0,52	13,55	92,8	2,7	89,8	5,7	90,2	5,3
Solo candidato:	-	-	-	-	29	9,01	-	-9,01	-	-	-	-	-	-
Schede bianche:	6	1,79	11	2,49	7	2,17	-0,71	-0,39	3,1	-1,3	3,4	-1,6	4,7	-2,9
Schede nulle:	9	2,68	11	2,49	8	2,48	0,18	0,19	4,1	-1,4	6,8	-4,1	5,1	-2,4
Voti nulli:	0	0,00	0	0,00	13	4,04	0,00	-4,04						
Schede contestate:	0	0,00	0	0,00	1	0,31	0,00	-0,31	0,0	0,0	0,0	0,0	0,0	0,0
Totale votanti:	336	100,00	441	100,00	322	100,00	0,00	0,00	100,0	0,00	100,0	0,0	100,0	0,0

Vedi la tabella dei risultati completi a livello nazionale nella parte introduttiva del volume

N.B.: Le percentuali dei voti di lista sono relative ai voti validi, mentre le percentuali successive sono relative al totale dei votanti.
Le percentuali dei dati nazionali sono disponibili con un solo decimale

Elezioni Camera dei Deputati - Parte proporzionale

Sezione 56

Collegio 27 - Circoscrizione n. 2 ; ubicata presso IST.PROF. "L.ORLANDO" SUCC. - VIA LAMARMORA

Iscritti maschi: 272 Iscritte femmine: 279 Totale iscritti: 551 Votanti: 481 pari a 87,30 %

Lista	Dati Locali						Dati Nazionali							
	Camera '96		Camera '94		Regionali '95		Variazioni %		Camera '96		Camera '94		Regionali '95	
	Voti	%	Voti	%	Voti	%	'94	'95	%	Var.	%	Var.	%	Var.
1 - Pannella	6	1,31	13	2,82	3	0,79	-1,51	0,53	1,9	-0,6	3,5	-2,2		
2 - MS - Fiamma	2	0,44	-	-	-	-	0,44	0,44	0,9	-0,5	-	0,4		
3 - PDS	223	48,80	243	52,71	216	56,69	-3,91	-7,90	21,1	27,7	20,4	28,4		
4 - Dini	12	2,63	-	-	-	-	2,63	2,63	4,3	-1,7	-	2,6		
5 - MAT	0	0,00	-	-	-	-	0,00	0,00	0,0	0,0	-	0,0		
6 - Forza Italia	45	9,85	38	8,24	39	10,24	1,60	-0,39	20,6	-10,8	21,0	-11,2		
7 - Socialista	1	0,22	-	-	-	-	0,22	0,22	0,4	-0,2	-	0,2		
8 - P. Umanista	0	0,00	-	-	-	-	0,00	0,00	0,0	0,0	-	0,0		
9 - Verdi	10	2,19	16	3,47	12	3,15	-1,28	-0,96	2,5	-0,3	2,7	-0,5		
10 - Prodi	16	3,50	-	-	-	-	3,50	3,50	6,8	-3,3	-	3,5		
11 - Lega Nord	3	0,66	2	0,43	-	-	0,22	0,66	10,1	-9,4	8,4	-7,7		
12 - Mani Pulite	1	0,22	-	-	-	-	0,22	0,22	0,1	0,1	-	0,2		
13 - CCD / CDU	8	1,75	-	-	-	-	1,75	1,75	5,8	-4,0	-	1,8		
14 - AN	39	8,53	36	7,81	28	7,35	0,72	1,18	15,7	-7,2	13,5	-5,0		
15 - Rifondazione	91	19,91	73	15,84	66	17,32	4,08	2,59	8,6	11,3	6,0	13,9		
P. Segni - '94	-	-	12	2,60	-	-	-2,60	-	-	-	4,6	-4,6		
PPI - '94	-	-	19	4,12	-	-	-4,12	-	-	-	11,1	-11,1		
Centro Dem. - '95	-	-	-	-	7	1,84	-	-1,84	-	-	-	-		
Altre liste locali	-	-	9	1,95	10	2,62	-1,95	-2,62	-	-	-	-		
Altre liste nazionali	-	-	-	-	-	-	-	-	1,2	-1,2	8,8	-8,8		
Voti validi:	457	95,01	461	96,24	381	82,11	-1,23	12,90	92,8	2,2	89,8	5,2	90,2	4,8
Solo candidato:	-	-	-	-	53	11,42	-	-11,42	-	-	-	-	-	-
Schede bianche:	5	1,04	7	1,46	10	2,16	-0,42	-1,12	3,1	-2,1	3,4	-2,4	4,7	-3,7
Schede nulle:	19	3,95	11	2,30	20	4,31	1,65	-0,36	} 4,1	-0,1	6,8	-2,8	5,1	-1,1
Voti nulli:	0	0,00	0	0,00	0	0,00	0,00	0,00						
Schede contestate:	0	0,00	0	0,00	0	0,00	0,00	0,00	0,0	0,0	0,0	0,0	0,0	0,0
Totale votanti:	481	100,00	479	100,00	464	100,00	0,00	0,00	100,0	0,00	100,0	0,0	100,0	0,0

Vedi la
tabella dei
risultati
completata
al livello
nazionale
nella parte
introduttiva
del volume

N.B.: Le percentuali dei voti di lista sono relative ai voti validi, mentre le percentuali successive sono relative al totale dei votanti.
Le percentuali dei dati nazionali sono disponibili con un solo decimale

Elezioni Camera dei Deputati - Parte proporzionale

Sezione 57

Collegio 27 - Circoscrizione n. 2 ; ubicata presso IST.PROF. "L.ORLANDO" SUCC. - VIA LAMARMORA

Iscritti maschi: 195 Iscritte femmine: 218 Totale iscritti: 413 Votanti: 331 pari a 80,15 %

Lista	Dati Locali						Dati Nazionali							
	Camera '96		Camera '94		Regionali '95		Variazioni %		Camera '96		Camera '94		Regionali '95	
	Voti	%	Voti	%	Voti	%	'94	'95	%	Var.	%	Var.	%	Var.
1 - Pannella	1	0,31	10	2,97	4	1,42	-2,65	-1,10	1,9	-1,6	3,5	-3,2		
2 - MS - Fiamma	1	0,31	-	-	-	-	0,31	0,31	0,9	-0,6	-	0,3		
3 - PDS	153	48,11	178	52,82	153	54,26	-4,71	-6,14	21,1	27,0	20,4	27,7		
4 - Dini	1	0,31	-	-	-	-	0,31	0,31	4,3	-4,0	-	0,3		
5 - MAT	0	0,00	-	-	-	-	0,00	0,00	0,0	0,0	-	0,0		
6 - Forza Italia	30	9,43	31	9,20	18	6,38	0,24	3,05	20,6	-11,2	21,0	-11,6		
7 - Socialista	3	0,94	-	-	-	-	0,94	0,94	0,4	0,5	-	0,9		
8 - P. Umanista	0	0,00	-	-	-	-	0,00	0,00	0,0	0,0	-	0,0		
9 - Verdi	6	1,89	9	2,67	9	3,19	-0,78	-1,30	2,5	-0,6	2,7	-0,8		
10 - Prodi	7	2,20	-	-	-	-	2,20	2,20	6,8	-4,6	-	2,2		
11 - Lega Nord	4	1,26	0	0,00	-	-	1,26	1,26	10,1	-8,8	8,4	-7,1		
12 - Mani Pulite	1	0,31	-	-	-	-	0,31	0,31	0,1	0,2	-	0,3		
13 - CCD / CDU	4	1,26	-	-	-	-	1,26	1,26	5,8	-4,5	-	1,3		
14 - AN	23	7,23	24	7,12	17	6,03	0,11	1,20	15,7	-8,5	13,5	-6,3		
15 - Rifondazione	84	26,42	66	19,58	68	24,11	6,83	2,30	8,6	17,8	6,0	20,4		
P. Segni - '94	-	-	2	0,59	-	-	-0,59	-	-	-	4,6	-4,6		
PPI - '94	-	-	7	2,08	-	-	-2,08	-	-	-	11,1	-11,1		
Centro Dem. - '95	-	-	-	-	8	2,84	-	-2,84	-	-	-	-		
Altre liste locali	-	-	10	2,97	5	1,77	-2,97	-1,77	-	-	-	-		
Altre liste nazionali	-	-	-	-	-	-	-	-	1,2	-1,2	8,8	-8,8		
Voti validi:	318	96,07	337	94,40	282	83,68	1,67	12,39	92,8	3,3	89,8	6,3	90,2	5,9
Solo candidato:	-	-	-	-	37	10,98	-	-10,98	-	-	-	-	-	-
Schede bianche:	4	1,21	6	1,68	10	2,97	-0,47	-1,76	3,1	-1,9	3,4	-2,2	4,7	-3,5
Schede nulle:	7	2,11	14	3,92	8	2,37	-1,81	-0,26	} 4,1	-1,4	6,8	-4,1	5,1	-2,4
Voti nulli:	2	0,60	0	0,00	0	0,00	0,60	0,60						
Schede contestate:	0	0,00	0	0,00	0	0,00	0,00	0,00	0,0	0,0	0,0	0,0	0,0	0,0
Totale votanti:	331	100,00	357	100,00	337	100,00	0,00	0,00	100,0	0,00	100,0	0,0	100,0	0,0

Vedi la tabella dei risultati completi a livello nazionale nella parte introduttiva del volume

N.B.: Le percentuali dei voti di lista sono relative ai voti validi, mentre le percentuali successive sono relative al totale dei votanti.
Le percentuali dei dati nazionali sono disponibili con un solo decimale

Elezioni Camera dei Deputati - Parte proporzionale

Sezione 58

Collegio 27 - Circoscrizione n. 2 ; ubicata presso IST.PROF. "L.ORLANDO" SUCC. - VIA LAMARMORA

Iscritti maschi: 209 Iscritte femmine: 227 Totale iscritti: 436 Votanti: 376 pari a 86,24 %

Lista	Dati Locali						Dati Nazionali							
	Camera '96		Camera '94		Regionali '95		Variazioni %		Camera '96		Camera '94		Regionali '95	
	Voti	%	Voti	%	Voti	%	'94	'95	%	Var.	%	Var.	%	Var.
1 - Pannella	0	0,00	9	2,42	1	0,35	-2,42	-0,35	1,9	-1,9	3,5	-3,5		
2 - MS - Fiamma	1	0,27	-	-	-	-	0,27	0,27	0,9	-0,6	-	0,3		
3 - PDS	210	57,22	205	55,11	174	60,21	2,11	-2,99	21,1	36,1	20,4	36,8		
4 - Dini	2	0,54	-	-	-	-	0,54	0,54	4,3	-3,8	-	0,5		
5 - MAT	0	0,00	-	-	-	-	0,00	0,00	0,0	0,0	-	0,0		
6 - Forza Italia	37	10,08	32	8,60	27	9,34	1,48	0,74	20,6	-10,5	21,0	-10,9		
7 - Socialista	1	0,27	-	-	-	-	0,27	0,27	0,4	-0,1	-	0,3		
8 - P. Umanista	0	0,00	-	-	-	-	0,00	0,00	0,0	0,0	-	0,0		
9 - Verdi	8	2,18	12	3,23	6	2,08	-1,05	0,10	2,5	-0,3	2,7	-0,5		
10 - Prodi	13	3,54	-	-	-	-	3,54	3,54	6,8	-3,3	-	3,5		
11 - Lega Nord	2	0,54	3	0,81	-	-	-0,26	0,54	10,1	-9,6	8,4	-7,9		
12 - Mani Pulite	1	0,27	-	-	-	-	0,27	0,27	0,1	0,2	-	0,3		
13 - CCD / CDU	2	0,54	-	-	-	-	0,54	0,54	5,8	-5,3	-	0,5		
14 - AN	34	9,26	29	7,80	20	6,92	1,47	2,34	15,7	-6,4	13,5	-4,2		
15 - Rifondazione	56	15,26	58	15,59	50	17,30	-0,33	-2,04	8,6	6,7	6,0	9,3		
P. Segni - '94	-	-	4	1,08	-	-	-1,08	-	-	-	4,6	-4,6		
PPI - '94	-	-	9	2,42	-	-	-2,42	-	-	-	11,1	-11,1		
Centro Dem. - '95	-	-	-	-	6	2,08	-	-2,08	-	-	-	-		
Altre liste locali	-	-	11	2,96	5	1,73	-2,96	-1,73	-	-	-	-		
Altre liste nazionali	-	-	-	-	-	-	-	-	1,2	-1,2	8,8	-8,8		
Voti validi:	367	97,61	372	97,38	289	82,81	0,22	14,80	92,8	4,8	89,8	7,8	90,2	7,4
Solo candidato:	-	-	-	-	37	10,60	-	-10,60	-	-	-	-	-	-
Schede bianche:	3	0,80	5	1,31	6	1,72	-0,51	-0,92	3,1	-2,3	3,4	-2,6	4,7	-3,9
Schede nulle:	6	1,60	4	1,05	17	4,87	0,55	-3,28	} 4,1	-2,5	6,8	-5,2	5,1	-3,5
Voti nulli:	0	0,00	1	0,26	0	0,00	-0,26	0,00						
Schede contestate:	0	0,00	0	0,00	0	0,00	0,00	0,00	0,0	0,0	0,0	0,0	0,0	0,0
Totale votanti:	376	100,00	382	100,00	349	100,00	0,00	0,00	100,0	0,00	100,0	0,0	100,0	0,0

Vedi la tabella dei risultati completi a livello nazionale nella parte introduttiva del volume

N.B.: Le percentuali dei voti di lista sono relative ai voti validi, mentre le percentuali successive sono relative al totale dei votanti. Le percentuali dei dati nazionali sono disponibili con un solo decimale

Elezioni Camera dei Deputati - Parte proporzionale

Sezione 59

Collegio 27 - Circoscrizione n. 2 ; ubicata presso IST.PROF. "L.ORLANDO" SUCC. - VIA LAMARMORA

Iscritti maschi: 234 Iscritte femmine: 242 Totale iscritti: 476 Votanti: 395 pari a 82,98 %

Dati Locali								Dati Nazionali						
Camera '96			Camera '94		Regionali '95		Variazioni %		Camera '96		Camera '94		Regionali '95	
Lista	Voti	%	Voti	%	Voti	%	'94	'95	%	Var.	%	Var.	%	Var.
1 - Pannella	4	1,03	10	2,46	0	0,00	-1,42	1,03	1,9	-0,9	3,5	-2,5		
2 - MS - Fiamma	2	0,52	-	-	-	-	0,52	0,52	0,9	-0,4	-	0,5		
3 - PDS	157	40,57	180	44,23	151	49,19	-3,66	-8,62	21,1	19,5	20,4	20,2		
4 - Dini	9	2,33	-	-	-	-	2,33	2,33	4,3	-2,0	-	2,3		
5 - MAT	1	0,26	-	-	-	-	0,26	0,26	0,0	0,3	-	0,3		
6 - Forza Italia	49	12,66	56	13,76	44	14,33	-1,10	-1,67	20,6	-7,9	21,0	-8,3		
7 - Socialista	1	0,26	-	-	-	-	0,26	0,26	0,4	-0,1	-	0,3		
8 - P. Umanista	1	0,26	-	-	-	-	0,26	0,26	0,0	0,3	-	0,3		
9 - Verdi	12	3,10	16	3,93	16	5,21	-0,83	-2,11	2,5	0,6	2,7	0,4		
10 - Prodi	15	3,88	-	-	-	-	3,88	3,88	6,8	-2,9	-	3,9		
11 - Lega Nord	5	1,29	9	2,21	-	-	-0,92	1,29	10,1	-8,8	8,4	-7,1		
12 - Mani Pulite	0	0,00	-	-	-	-	0,00	0,00	0,1	-0,1	-	0,0		
13 - CCD / CDU	10	2,58	-	-	-	-	2,58	2,58	5,8	-3,2	-	2,6		
14 - AN	31	8,01	25	6,14	16	5,21	1,87	2,80	15,7	-7,7	13,5	-5,5		
15 - Rifondazione	90	23,26	70	17,20	61	19,87	6,06	3,39	8,6	14,7	6,0	17,3		
P. Segni - '94	-	-	8	1,97	-	-	-1,97	-	-	-	4,6	-4,6		
PPI - '94	-	-	20	4,91	-	-	-4,91	-	-	-	11,1	-11,1		
Centro Dem. - '95	-	-	-	-	10	3,26	-	-3,26	-	-	-	-		
Altre liste locali	-	-	13	3,19	9	2,93	-3,19	-2,93	-	-	-	-		
Altre liste nazionali	-	-	-	-	-	-	-	-	1,2	-1,2	8,8	-8,8		
Voti validi:	387	97,97	407	96,67	307	81,22	1,30	16,76	92,8	5,2	89,8	8,2	90,2	7,8
Solo candidato:	-	-	-	-	49	12,96	-	-12,96	-	-	-	-	-	-
Schede bianche:	5	1,27	12	2,85	10	2,65	-1,58	-1,38	3,1	-1,8	3,4	-2,1	4,7	-3,4
Schede nulle:	3	0,76	2	0,48	12	3,17	0,28	-2,42	4,1	-3,3	6,8	-6,0	5,1	-4,3
Voti nulli:	0	0,00	0	0,00	0	0,00	0,00	0,00						
Schede contestate:	0	0,00	0	0,00	0	0,00	0,00	0,00	0,0	0,0	0,0	0,0	0,0	0,0
Totale votanti:	395	100,00	421	100,00	378	100,00	0,00	0,00	100,0	0,00	100,0	0,0	100,0	0,0

Vedi la tabella dei risultati completi a livello nazionale nella parte introduttiva del volume

N.B.: Le percentuali dei voti di lista sono relative ai voti validi, mentre le percentuali successive sono relative al totale dei votanti. Le percentuali dei dati nazionali sono disponibili con un solo decimale

Elezioni Camera dei Deputati - Parte proporzionale

Sezione 60

Collegio 27 - Circoscrizione n. 2 ; ubicata presso SCUOLA ELEMENTARE "E. DE AMICIS" - VIALE G. MARCONI, 81

Iscritti maschi: 212 Iscritte femmine: 288 Totale iscritti: 500 Votanti: 451 pari a 90,20 %

Dati Locali							Dati Nazionali							
Camera '96			Camera '94		Regionali '95		Variazioni %		Camera '96		Camera '94		Regionali '95	
Lista	Voti	%	Voti	%	Voti	%	'94	'95	%	Var.	%	Var.	%	Var.
1 - Pannella	12	2,75	19	4,36	4	1,11	-1,61	1,64	1,9	0,9	3,5	-0,7		
2 - MS - Fiamma	3	0,69	-	-	-	-	0,69	0,69	0,9	-0,2	-	0,7		
3 - PDS	189	43,35	194	44,50	173	48,19	-1,15	-4,84	21,1	22,2	20,4	22,9		
4 - Dini	19	4,36	-	-	-	-	4,36	4,36	4,3	0,1	-	4,4		
5 - MAT	2	0,46	-	-	-	-	0,46	0,46	0,0	0,5	-	0,5		
6 - Forza Italia	51	11,70	61	13,99	54	15,04	-2,29	-3,34	20,6	-8,9	21,0	-9,3		
7 - Socialista	1	0,23	-	-	-	-	0,23	0,23	0,4	-0,2	-	0,2		
8 - P. Umanista	0	0,00	-	-	-	-	0,00	0,00	0,0	0,0	-	0,0		
9 - Verdi	10	2,29	13	2,98	12	3,34	-0,69	-1,05	2,5	-0,2	2,7	-0,4		
10 - Prodi	21	4,82	-	-	-	-	4,82	4,82	6,8	-2,0	-	4,8		
11 - Lega Nord	6	1,38	11	2,52	-	-	-1,15	1,38	10,1	-8,7	8,4	-7,0		
12 - Mani Pulite	0	0,00	-	-	-	-	0,00	0,00	0,1	-0,1	-	0,0		
13 - CCD / CDU	9	2,06	-	-	-	-	2,06	2,06	5,8	-3,7	-	2,1		
14 - AN	59	13,53	36	8,26	36	10,03	5,28	3,50	15,7	-2,2	13,5	0,0		
15 - Rifondazione	54	12,39	45	10,32	50	13,93	2,06	-1,54	8,6	3,8	6,0	6,4		
P. Segni - '94	-	-	14	3,21	-	-	-3,21	-	-	-	4,6	-4,6		
PPI - '94	-	-	20	4,59	-	-	-4,59	-	-	-	11,1	-11,1		
Centro Dem. - '95	-	-	-	-	22	6,13	-	-6,13	-	-	-	-		
Altre liste locali	-	-	23	5,28	8	2,23	-5,28	-2,23	-	-	-	-		
Altre liste nazionali	-	-	-	-	-	-	-	-	1,2	-1,2	8,8	-8,8		
Voti validi:	436	96,67	436	95,61	359	82,91	1,06	13,76	92,8	3,9	89,8	6,9	90,2	6,5
Solo candidato:	-	-	-	-	51	11,78	-	-11,78	-	-	-	-	-	-
Schede bianche:	7	1,55	5	1,10	9	2,08	0,46	-0,53	3,1	-1,5	3,4	-1,8	4,7	-3,1
Schede nulle:	7	1,55	9	1,97	0	0,00	-0,42	1,55	} 4,1	-2,3	6,8	-5,0	5,1	-3,3
Voti nulli:	1	0,22	6	1,32	14	3,23	-1,09	-3,01						
Schede contestate:	0	0,00	0	0,00	0	0,00	0,00	0,00	0,0	0,0	0,0	0,0	0,0	0,0
Totale votanti:	451	100,00	456	100,00	433	100,00	0,00	0,00	100,0	0,00	100,0	0,0	100,0	0,0

Vedi la tabella dei risultati completi a livello nazionale nella parte introduttiva del volume

N.B.: Le percentuali dei voti di lista sono relative ai voti validi, mentre le percentuali successive sono relative al totale dei votanti. Le percentuali dei dati nazionali sono disponibili con un solo decimale

Elezioni Camera dei Deputati - Parte proporzionale

Sezione 61

Collegio 27 - Circoscrizione n. 2 ; ubicata presso SCUOLA ELEMENTARE "A.BENCI" - VIA BERNARDINA 6/8

Iscritti maschi: 277 Iscritte femmine: 279 Totale iscritti: 556 Votanti: 480 pari a 86,33 %

Dati Locali								Dati Nazionali						
Camera '96			Camera '94		Regionali '95		Variazioni %		Camera '96		Camera '94		Regionali '95	
Lista	Voti	%	Voti	%	Voti	%	'94	'95	%	Var.	%	Var.	%	Var.
1 - Pannella	12	2,61	21	4,44	2	0,54	-1,83	2,06	1,9	0,7	3,5	-0,9		
2 - MS - Fiamma	4	0,87	-	-	-	-	0,87	0,87	0,9	0,0	-	0,9		
3 - PDS	161	35,00	204	43,13	151	41,14	-8,13	-6,14	21,1	13,9	20,4	14,6		
4 - Dini	13	2,83	-	-	-	-	2,83	2,83	4,3	-1,5	-	2,8		
5 - MAT	3	0,65	-	-	-	-	0,65	0,65	0,0	0,7	-	0,7		
6 - Forza Italia	66	14,35	54	11,42	51	13,90	2,93	0,45	20,6	-6,3	21,0	-6,7		
7 - Socialista	0	0,00	-	-	-	-	0,00	0,00	0,4	-0,4	-	0,0		
8 - P. Umanista	1	0,22	-	-	-	-	0,22	0,22	0,0	0,2	-	0,2		
9 - Verdi	8	1,74	17	3,59	15	4,09	-1,85	-2,35	2,5	-0,8	2,7	-1,0		
10 - Prodi	16	3,48	-	-	-	-	3,48	3,48	6,8	-3,3	-	3,5		
11 - Lega Nord	6	1,30	10	2,11	-	-	-0,81	1,30	10,1	-8,8	8,4	-7,1		
12 - Mani Pulite	1	0,22	-	-	-	-	0,22	0,22	0,1	0,1	-	0,2		
13 - CCD / CDU	13	2,83	-	-	-	-	2,83	2,83	5,8	-3,0	-	2,8		
14 - AN	83	18,04	70	14,80	58	15,80	3,24	2,24	15,7	2,3	13,5	4,5		
15 - Rifondazione	73	15,87	52	10,99	60	16,35	4,88	-0,48	8,6	7,3	6,0	9,9		
P. Segni - '94	-	-	8	1,69	-	-	-1,69	-	-	-	4,6	-4,6		
PPI - '94	-	-	15	3,17	-	-	-3,17	-	-	-	11,1	-11,1		
Centro Dem. - '95	-	-	-	-	14	3,81	-	-3,81	-	-	-	-		
Altre liste locali	-	-	22	4,65	16	4,36	-4,65	-4,36	-	-	-	-		
Altre liste nazionali	-	-	-	-	-	-	-	-	1,2	-1,2	8,8	-8,8		
Voti validi:	460	95,83	473	97,33	367	82,10	-1,49	13,73	92,8	3,0	89,8	6,0	90,2	5,6
Solo candidato:	-	-	-	-	47	10,51	-	-10,51	-	-	-	-	-	-
Schede bianche:	7	1,46	4	0,82	20	4,47	0,64	-3,02	3,1	-1,6	3,4	-1,9	4,7	-3,2
Schede nulle:	13	2,71	9	1,85	13	2,91	0,86	-0,20	4,1	-1,4	6,8	-4,1	5,1	-2,4
Voti nulli:	0	0,00	0	0,00	0	0,00	0,00	0,00						
Schede contestate:	0	0,00	0	0,00	0	0,00	0,00	0,00	0,0	0,0	0,0	0,0	0,0	0,0
Totale votanti:	480	100,00	486	100,00	447	100,00	0,00	0,00	100,0	0,00	100,0	0,0	100,0	0,0

Vedi la tabella dei risultati completi a livello nazionale nella parte introduttiva del volume

N.B.: Le percentuali dei voti di lista sono relative ai voti validi, mentre le percentuali successive sono relative al totale dei votanti. Le percentuali dei dati nazionali sono disponibili con un solo decimale

Elezioni Camera dei Deputati - Parte proporzionale

Sezione 62

Collegio 27 - Circoscrizione n. 2 ; ubicata presso SCUOLA ELEMENTARE "A.BENCI" - VIA BERNARDINA 6/8

Iscritti maschi: 255 Iscritte femmine: 292 Totale iscritti: 547 Votanti: 480 pari a 87,75 %

Lista	Dati Locali						Dati Nazionali							
	Camera '96		Camera '94		Regionali '95		Variazioni %		Camera '96		Camera '94		Regionali '95	
	Voti	%	Voti	%	Voti	%	'94	'95	%	Var.	%	Var.	%	Var.
1 - Pannella	11	2,37	13	2,99	4	1,05	-0,62	1,32	1,9	0,5	3,5	-1,1		
2 - MS - Fiamma	2	0,43	-	-	-	-	0,43	0,43	0,9	-0,5	-	0,4		
3 - PDS	198	42,58	209	48,05	203	53,14	-5,47	-10,56	21,1	21,5	20,4	22,2		
4 - Dini	12	2,58	-	-	-	-	2,58	2,58	4,3	-1,7	-	2,6		
5 - MAT	0	0,00	-	-	-	-	0,00	0,00	0,0	0,0	-	0,0		
6 - Forza Italia	56	12,04	56	12,87	41	10,73	-0,83	1,31	20,6	-8,6	21,0	-9,0		
7 - Socialista	2	0,43	-	-	-	-	0,43	0,43	0,4	0,0	-	0,4		
8 - P. Umanista	1	0,22	-	-	-	-	0,22	0,22	0,0	0,2	-	0,2		
9 - Verdi	15	3,23	15	3,45	19	4,97	-0,22	-1,75	2,5	0,7	2,7	0,5		
10 - Prodi	15	3,23	-	-	-	-	3,23	3,23	6,8	-3,6	-	3,2		
11 - Lega Nord	5	1,08	0	0,00	-	-	1,08	1,08	10,1	-9,0	8,4	-7,3		
12 - Mani Pulite	1	0,22	-	-	-	-	0,22	0,22	0,1	0,1	-	0,2		
13 - CCD / CDU	5	1,08	-	-	-	-	1,08	1,08	5,8	-4,7	-	1,1		
14 - AN	68	14,62	29	6,67	49	12,83	7,96	1,80	15,7	-1,1	13,5	1,1		
15 - Rifondazione	74	15,91	65	14,94	52	13,61	0,97	2,30	8,6	7,3	6,0	9,9		
P. Segni - '94	-	-	9	2,07	-	-	-2,07	-	-	-	4,6	-4,6		
PPI - '94	-	-	12	2,76	-	-	-2,76	-	-	-	11,1	-11,1		
Centro Dem. - '95	-	-	-	-	9	2,36	-	-2,36	-	-	-	-		
Altre liste locali	-	-	27	6,21	5	1,31	-6,21	-1,31	-	-	-	-		
Altre liste nazionali	-	-	-	-	-	-	-	-	1,2	-1,2	8,8	-8,8		
Voti validi:	465	96,88	435	96,67	382	83,77	0,21	13,10	92,8	4,1	89,8	7,1	90,2	6,7
Solo candidato:	-	-	-	-	47	10,31	-	-10,31	-	-	-	-	-	-
Schede bianche:	10	2,08	10	2,22	12	2,63	-0,14	-0,55	3,1	-1,0	3,4	-1,3	4,7	-2,6
Schede nulle:	5	1,04	5	1,11	9	1,97	-0,07	-0,93	4,1	-3,1	6,8	-5,8	5,1	-4,1
Voti nulli:	0	0,00	0	0,00	6	1,32	0,00	-1,32						
Schede contestate:	0	0,00	0	0,00	0	0,00	0,00	0,00	0,0	0,0	0,0	0,0	0,0	0,0
Totale votanti:	480	100,00	450	100,00	456	100,00	0,00	0,00	100,0	0,00	100,0	0,0	100,0	0,0

Vedi la tabella dei risultati completi a livello nazionale nella parte introduttiva del volume

N.B.: Le percentuali dei voti di lista sono relative ai voti validi, mentre le percentuali successive sono relative al totale dei votanti. Le percentuali dei dati nazionali sono disponibili con un solo decimale

Elezioni Camera dei Deputati - Parte proporzionale

Sezione 63

Collegio 28 - Circoscrizione n. 4 ; ubicata presso SCUOLA MEDIA "G.PAZZINI" - VIA SAN GAETANO.19

Iscritti maschi: 162 Iscritte femmine: 184 Totale iscritti: 346 Votanti: 318 pari a 91,91 %

Dati Locali								Dati Nazionali						
Camera '96			Camera '94		Regionali '95		Variazioni %		Camera '96		Camera '94		Regionali '95	
Lista	Voti	%	Voti	%	Voti	%	'94	'95	%	Var.	%	Var.	%	Var.
1 - Pannella	12	4,03	21	5,40	5	2,13	-1,37	1,90	1,9	2,1	3,5	0,5		
2 - MS - Fiamma	4	1,34	-	-	-	-	1,34	1,34	0,9	0,4	-	1,3		
3 - PDS	102	34,23	136	34,96	87	37,02	-0,73	-2,79	21,1	13,1	20,4	13,8		
4 - Dini	14	4,70	-	-	-	-	4,70	4,70	4,3	0,4	-	4,7		
5 - MAT	1	0,34	-	-	-	-	0,34	0,34	0,0	0,3	-	0,3		
6 - Forza Italia	38	12,75	39	10,03	44	18,72	2,73	-5,97	20,6	-7,8	21,0	-8,2		
7 - Socialista	1	0,34	-	-	-	-	0,34	0,34	0,4	-0,1	-	0,3		
8 - P. Umanista	0	0,00	-	-	-	-	0,00	0,00	0,0	0,0	-	0,0		
9 - Verdi	9	3,02	12	3,08	12	5,11	-0,06	-2,09	2,5	0,5	2,7	0,3		
10 - Prodi	15	5,03	-	-	-	-	5,03	5,03	6,8	-1,8	-	5,0		
11 - Lega Nord	2	0,67	6	1,54	-	-	-0,87	0,67	10,1	-9,4	8,4	-7,7		
12 - Mani Pulite	0	0,00	-	-	-	-	0,00	0,00	0,1	-0,1	-	0,0		
13 - CCD / CDU	9	3,02	-	-	-	-	3,02	3,02	5,8	-2,8	-	3,0		
14 - AN	58	19,46	58	14,91	36	15,32	4,55	4,14	15,7	3,8	13,5	6,0		
15 - Rifondazione	33	11,07	40	10,28	26	11,06	0,79	0,01	8,6	2,5	6,0	5,1		
P. Segni - '94	-	-	33	8,48	-	-	-8,48	-	-	-	4,6	-4,6		
PPI - '94	-	-	21	5,40	-	-	-5,40	-	-	-	11,1	-11,1		
Centro Dem. - '95	-	-	-	-	16	6,81	-	-6,81	-	-	-	-		
Altre liste locali	-	-	23	5,91	9	3,83	-5,91	-3,83	-	-	-	-		
Altre liste nazionali	-	-	-	-	-	-	-	-	1,2	-1,2	8,8	-8,8		
Voti validi:	298	93,71	389	96,77	235	82,46	-3,06	11,25	92,8	0,9	89,8	3,9	90,2	3,5
Solo candidato:	-	-	-	-	33	11,58	-	-11,58	-	-	-	-	-	-
Schede bianche:	4	1,26	5	1,24	8	2,81	0,01	-1,55	3,1	-1,8	3,4	-2,1	4,7	-3,4
Schede nulle:	16	5,03	8	1,99	9	3,16	3,04	1,87	} 4,1	0,9	6,8	-1,8	5,1	-0,1
Voti nulli:	0	0,00	0	0,00	0	0,00	0,00	0,00						
Schede contestate:	0	0,00	0	0,00	0	0,00	0,00	0,00	0,0	0,0	0,0	0,0	0,0	0,0
Totale votanti:	318	100,00	402	100,00	285	100,00	0,00	0,00	100,0	0,00	100,0	0,0	100,0	0,0

Vedi la tabella dei risultati completi a livello nazionale nella parte introduttiva del volume

N.B.: Le percentuali dei voti di lista sono relative ai voti validi, mentre le percentuali successive sono relative al totale dei votanti. Le percentuali dei dati nazionali sono disponibili con un solo decimale

Elezioni Camera dei Deputati - Parte proporzionale

Sezione 64

Collegio 27 - Circoscrizione n. 2 ; ubicata presso SCUOLA ELEMENTARE "E. DE AMICIS" - VIALE G. MARCONI 81

Iscritti maschi: 227 Iscritte femmine: 204 Totale iscritti: 431 Votanti: 391 pari a 90,72 %

Lista	Dati Locali						Dati Nazionali							
	Camera '96		Camera '94		Regionali '95		Variazioni %		Camera '96		Camera '94		Regionali '95	
	Voti	%	Voti	%	Voti	%	'94	'95	%	Var.	%	Var.	%	Var.
1 - Pannella	15	4,01	12	3,56	4	1,43	0,45	2,58	1,9	2,1	3,5	0,5		
2 - MS - Fiamma	6	1,60	-	-	-	-	1,60	1,60	0,9	0,7	-	1,6		
3 - PDS	98	26,20	101	29,97	90	32,14	-3,77	-5,94	21,1	5,1	20,4	5,8		
4 - Dini	21	5,61	-	-	-	-	5,61	5,61	4,3	1,3	-	5,6		
5 - MAT	0	0,00	-	-	-	-	0,00	0,00	0,0	0,0	-	0,0		
6 - Forza Italia	60	16,04	62	18,40	62	22,14	-2,35	-6,10	20,6	-4,6	21,0	-5,0		
7 - Socialista	1	0,27	-	-	-	-	0,27	0,27	0,4	-0,1	-	0,3		
8 - P. Umanista	0	0,00	-	-	-	-	0,00	0,00	0,0	0,0	-	0,0		
9 - Verdi	16	4,28	17	5,04	20	7,14	-0,77	-2,86	2,5	1,8	2,7	1,6		
10 - Prodi	22	5,88	-	-	-	-	5,88	5,88	6,8	-0,9	-	5,9		
11 - Lega Nord	10	2,67	8	2,37	-	-	0,30	2,67	10,1	-7,4	8,4	-5,7		
12 - Mani Pulite	1	0,27	-	-	-	-	0,27	0,27	0,1	0,2	-	0,3		
13 - CCD / CDU	10	2,67	-	-	-	-	2,67	2,67	5,8	-3,1	-	2,7		
14 - AN	76	20,32	55	16,32	47	16,79	4,00	3,54	15,7	4,6	13,5	6,8		
15 - Rifondazione	38	10,16	24	7,12	19	6,79	3,04	3,37	8,6	1,6	6,0	4,2		
P. Segni - '94	-	-	22	6,53	-	-	-6,53	-	-	-	4,6	-4,6		
PPI - '94	-	-	15	4,45	-	-	-4,45	-	-	-	11,1	-11,1		
Centro Dem. - '95	-	-	-	-	24	8,57	-	-8,57	-	-	-	-		
Altre liste locali	-	-	21	6,23	14	5,00	-6,23	-5,00	-	-	-	-		
Altre liste nazionali	-	-	-	-	-	-	-	-	1,2	-1,2	8,8	-8,8		
Voti validi:	374	95,65	337	96,84	280	81,63	-1,19	14,02	92,8	2,9	89,8	5,9	90,2	5,5
Solo candidato:	-	-	-	-	45	13,12	-	-13,12	-	-	-	-	-	-
Schede bianche:	8	2,05	4	1,15	9	2,62	0,90	-0,58	3,1	-1,1	3,4	-1,4	4,7	-2,7
Schede nulle:	5	1,28	7	2,01	6	1,75	-0,73	-0,47	4,1	-1,8	6,8	-4,5	5,1	-2,8
Voti nulli:	4	1,02	0	0,00	3	0,87	1,02	0,15						
Schede contestate:	0	0,00	0	0,00	0	0,00	0,00	0,00	0,0	0,0	0,0	0,0	0,0	0,0
Totale votanti:	391	100,00	348	100,00	343	100,00	0,00	0,00	100,0	0,00	100,0	0,0	100,0	0,0

Vedi la tabella dei risultati completi a livello nazionale nella parte introduttiva del volume

N.B.: Le percentuali dei voti di lista sono relative ai voti validi, mentre le percentuali successive sono relative al totale dei votanti. Le percentuali dei dati nazionali sono disponibili con un solo decimale

Elezioni Camera dei Deputati - Parte proporzionale

Sezione 65

Collegio 27 - Circoscrizione n. 2 ; ubicata presso SCUOLA ELEMENTARE "E. DE AMICIS" - VIALE G. MARCONI 81

Iscritti maschi: 235 Iscritte femmine: 271 Totale iscritti: 506 Votanti: 424 pari a 83,79 %

Dati Locali								Dati Nazionali						
Camera '96			Camera '94		Regionali '95		Variazioni %		Camera '96		Camera '94		Regionali '95	
Lista	Voti	%	Voti	%	Voti	%	'94	'95	%	Var.	%	Var.	%	Var.
1 - Pannella	7	1,71	13	2,97	6	1,64	-1,26	0,06	1,9	-0,2	3,5	-1,8		
2 - MS - Fiamma	1	0,24	-	-	-	-	0,24	0,24	0,9	-0,7	-	0,2		
3 - PDS	138	33,66	172	39,27	147	40,27	-5,61	-6,62	21,1	12,6	20,4	13,3		
4_ Dini	13	3,17	-	-	-	-	3,17	3,17	4,3	-1,1	-	3,2		
5 - MAT	1	0,24	-	-	-	-	0,24	0,24	0,0	0,2	-	0,2		
6 - Forza Italia	70	17,07	73	16,67	76	20,82	0,41	-3,75	20,6	-3,5	21,0	-3,9		
7 - Socialista	3	0,73	-	-	-	-	0,73	0,73	0,4	0,3	-	0,7		
8 - P. Umanista	0	0,00	-	-	-	-	0,00	0,00	0,0	0,0	-	0,0		
9 - Verdi	11	2,68	20	4,57	13	3,56	-1,88	-0,88	2,5	0,2	2,7	0,0		
10 - Prodi	24	5,85	-	-	-	-	5,85	5,85	6,8	-0,9	-	5,9		
11 - Lega Nord	4	0,98	2	0,46	-	-	0,52	0,98	10,1	-9,1	8,4	-7,4		
12 - Mani Pulite	1	0,24	-	-	-	-	0,24	0,24	0,1	0,1	-	0,2		
13 - CCD / CDU	21	5,12	-	-	-	-	5,12	5,12	5,8	-0,7	-	5,1		
14 - AN	54	13,17	43	9,82	37	10,14	3,35	3,03	15,7	-2,5	13,5	-0,3		
15 - Rifondazione	62	15,12	35	7,99	52	14,25	7,13	0,88	8,6	6,5	6,0	9,1		
P. Segni - '94	-	-	23	5,25	-	-	-5,25	-	-	-	4,6	-4,6		
PPI - '94	-	-	23	5,25	-	-	-5,25	-	-	-	11,1	-11,1		
Centro Dem. - '95	-	-	-	-	21	5,75	-	-5,75	-	-	-	-		
Altre liste locali	-	-	34	7,76	13	3,56	-7,76	-3,56	-	-	-	-		
Altre liste nazionali	-	-	-	-	-	-	-	-	1,2	-1,2	8,8	-8,8		
Voti validi:	410	96,70	438	98,43	365	84,69	-1,73	12,01	92,8	3,9	89,8	6,9	90,2	6,5
Solo candidato:	-	-	-	-	40	9,28	-	-9,28	-	-	-	-	-	-
Schede bianche:	5	1,18	4	0,90	7	1,62	0,28	-0,44	3,1	-1,9	3,4	-2,2	4,7	-3,5
Schede nulle:	8	1,89	3	0,67	19	4,41	1,21	-2,52	} 4,1	-2,0	6,8	-4,7	5,1	-3,0
Voti nulli:	1	0,24	0	0,00	0	0,00	0,24	0,24						
Schede contestate:	0	0,00	0	0,00	0	0,00	0,00	0,00	0,0	0,0	0,0	0,0	0,0	0,0
Totale votanti:	424	100,00	445	100,00	431	100,00	0,00	0,00	100,0	0,00	100,0	0,0	100,0	0,0

Vedi la tabella dei risultati completi a livello nazionale nella parte introduttiva del volume

N.B.: Le percentuali dei voti di lista sono relative ai voti validi, mentre le percentuali successive sono relative al totale dei votanti. Le percentuali dei dati nazionali sono disponibili con un solo decimale

Elezioni Camera dei Deputati - Parte proporzionale

Sezione 66

Collegio 27 - Circoscrizione n. 2; ubicata presso SCUOLA ELEMENTARE "E. DE AMICIS" - VIALE G. MARCONI.81

Iscritti maschi: 261 Iscritte femmine: 297 Totale iscritti: 558 Votanti: 497 pari a 89,07 %

Dati Locali							Dati Nazionali							
Camera '96			Camera '94		Regionali '95		Variazioni %		Camera '96		Camera '94		Regionali '95	
Lista	Voti	%	Voti	%	Voti	%	'94	'95	%	Var.	%	Var.	%	Var.
1 - Pannella	4	0,82	10	2,36	5	1,36	-1,54	-0,53	1,9	-1,1	3,5	-2,7		
2 - MS - Fiamma	6	1,24	-	-	-	-	1,24	1,24	0,9	0,3	-	1,2		
3 - PDS	175	36,08	153	36,17	152	41,30	-0,09	-5,22	21,1	15,0	20,4	15,7		
4 - Dini	26	5,36	-	-	-	-	5,36	5,36	4,3	1,1	-	5,4		
5 - MAT	1	0,21	-	-	-	-	0,21	0,21	0,0	0,2	-	0,2		
6 - Forza Italia	75	15,46	62	14,66	57	15,49	0,81	-0,03	20,6	-5,1	21,0	-5,5		
7 - Socialista	2	0,41	-	-	-	-	0,41	0,41	0,4	0,0	-	0,4		
8 - P. Umanista	0	0,00	-	-	-	-	0,00	0,00	0,0	0,0	-	0,0		
9 - Verdi	13	2,68	20	4,73	27	7,34	-2,05	-4,66	2,5	0,2	2,7	0,0	Vedi la	
10 - Prodi	25	5,15	-	-	-	-	5,15	5,15	6,8	-1,6	-	5,2	tabella dei	
11 - Lega Nord	10	2,06	4	0,95	-	-	1,12	2,06	10,1	-8,0	8,4	-6,3	risultati	
12 - Mani Pulite	2	0,41	-	-	-	-	0,41	0,41	0,1	0,3	-	0,4	compresi a	
13 - CCD / CDU	16	3,30	-	-	-	-	3,30	3,30	5,8	-2,5	-	3,3	livello	
14 - AN	70	14,43	44	10,40	36	9,78	4,03	4,65	15,7	-1,3	13,5	0,9	nazionale	
15 - Rifondazione	60	12,37	38	8,98	35	9,51	3,39	2,86	8,6	3,8	6,0	6,4	nella parte	
P. Segni - '94	-	-	26	6,15	-	-	-6,15	-	-	-	4,6	-4,6	introduttiva	
PPI - '94	-	-	39	9,22	-	-	-9,22	-	-	-	11,1	-11,1	del volume	
Centro Dem. - '95	-	-	-	-	37	10,05	-	10,05	-	-	-	-		
Altre liste locali	-	-	27	6,38	19	5,16	-6,38	-5,16	-	-	-	-		
Altre liste nazionali	-	-	-	-	-	-	-	-	1,2	-1,2	8,8	-8,8		
Voti validi:	485	97,59	423	95,70	368	78,13	1,88	19,45	92,8	4,8	89,8	7,8	90,2	7,4
Solo candidato:	-	-	-	-	61	12,95	-	-12,95	-	-	-	-	-	-
Schede bianche:	6	1,21	8	1,81	11	2,34	-0,60	-1,13	3,1	-1,9	3,4	-2,2	4,7	-3,5
Schede nulle:	6	1,21	11	2,49	14	2,97	-1,28	-1,77	4,1	-2,9	6,8	-5,6	5,1	-3,9
Voti nulli:	0	0,00	0	0,00	17	3,61	0,00	-3,61						
Schede contestate:	0	0,00	0	0,00	0	0,00	0,00	0,00	0,0	0,0	0,0	0,0	0,0	0,0
Totale votanti:	497	100,00	442	100,00	471	100,00	0,00	0,00	100,0	0,00	100,0	0,0	100,0	0,0

N.B.: Le percentuali dei voti di lista sono relative ai voti validi, mentre le percentuali successive sono relative al totale dei votanti. Le percentuali dei dati nazionali sono disponibili con un solo decimale

Elezioni Camera dei Deputati - Parte proporzionale

Sezione 67

Collegio 28 - Circoscrizione n. 4 ; ubicata presso IST.PROF.STAT.COMM.TUR."C.COLOMBO"-VIA SAN GAETANO.25

Iscritti maschi: 270 Iscritte femmine: 277 Totale iscritti: 547 Votanti: 491 pari a 89,76 %

Dati Locali								Dati Nazionali						
Camera '96			Camera '94		Regionali '95		Variazioni %		Camera '96		Camera '94		Regionali '95	
Lista	Voti	%	Voti	%	Voti	%	'94	'95	%	Var.	%	Var.	%	Var.
1 - Pannella	8	1,69	19	3,70	4	1,01	-2,01	0,69	1,9	-0,2	3,5	-1,8		
2 - MS - Fiamma	4	0,85	-	-	-	-	0,85	0,85	0,9	-0,1	-	0,8		
3 - PDS	156	33,05	158	30,80	161	40,45	2,25	-7,40	21,1	12,0	20,4	12,7		
4 - Dini	32	6,78	-	-	-	-	6,78	6,78	4,3	2,5	-	6,8		
5 - MAT	1	0,21	-	-	-	-	0,21	0,21	0,0	0,2	-	0,2		
6 - Forza Italia	64	13,56	79	15,40	71	17,84	-1,84	-4,28	20,6	-7,0	21,0	-7,4		
7 - Socialista	2	0,42	-	-	-	-	0,42	0,42	0,4	0,0	-	0,4		
8 - P. Umanista	0	0,00	-	-	-	-	0,00	0,00	0,0	0,0	-	0,0		
9 - Verdi	12	2,54	30	5,85	21	5,28	-3,31	-2,73	2,5	0,0	2,7	-0,2		
10 - Prodi	43	9,11	-	-	-	-	9,11	9,11	6,8	2,3	-	9,1		
11 - Lega Nord	8	1,69	5	0,97	-	-	0,72	1,69	10,1	-8,4	8,4	-6,7		
12 - Mani Pulite	2	0,42	-	-	-	-	0,42	0,42	0,1	0,3	-	0,4		
13 - CCD / CDU	15	3,18	-	-	-	-	3,18	3,18	5,8	-2,6	-	3,2		
14 - AN	80	16,95	56	10,92	50	12,56	6,03	4,39	15,7	1,2	13,5	3,4		
15 - Rifondazione	45	9,53	54	10,53	36	9,05	-0,99	0,49	8,6	0,9	6,0	3,5		
P. Segni - '94	-	-	43	8,38	-	-	-8,38	-	-	-	4,6	-4,6		
PPI - '94	-	-	37	7,21	-	-	-7,21	-	-	-	11,1	-11,1		
Centro Dem. - '95	-	-	-	-	38	9,55	-	-9,55	-	-	-	-		
Altre liste locali	-	-	32	6,24	17	4,27	-6,24	-4,27	-	-	-	-		
Altre liste nazionali	-	-	-	-	-	-	-	-	1,2	-1,2	8,8	-8,8		
Voti validi:	472	96,13	513	96,98	398	83,09	-0,85	13,04	92,8	3,3	89,8	6,3	90,2	5,9
Solo candidato:	-	-	-	-	56	11,69	-	-11,69	-	-	-	-	-	-
Schede bianche:	7	1,43	8	1,51	14	2,92	-0,09	-1,50	3,1	-1,7	3,4	-2,0	4,7	-3,3
Schede nulle:	12	2,44	8	1,51	4	0,84	0,93	1,61	} 4,1	-1,7	6,8	-4,4	5,1	-2,7
Voti nulli:	0	0,00	0	0,00	7	1,46	0,00	-1,46						
Schede contestate:	0	0,00	0	0,00	0	0,00	0,00	0,00	0,0	0,0	0,0	0,0	0,0	0,0
Totale votanti:	491	100,00	529	100,00	479	100,00	0,00	0,00	100,0	0,00	100,0	0,0	100,0	0,0

Vedi la tabella dei risultati completi a livello nazionale nella parte introduttiva del volume

N.B.: Le percentuali dei voti di lista sono relative ai voti validi, mentre le percentuali successive sono relative al totale dei votanti. Le percentuali dei dati nazionali sono disponibili con un solo decimale

Elezioni Camera dei Deputati - Parte proporzionale

Sezione 68

Collegio 28 - Circoscrizione n. 4 ; ubicata presso IST.PROF.STAT.COMM.TUR."C.COLOMBO"-VIA SAN GAETANO,25

Iscritti maschi: 241 Iscritte femmine: 273 Totale iscritti: 514 Votanti: 443 pari a 86,19 %

Lista	Dati Locali								Dati Nazionali					
	Camera '96		Camera '94		Regionali '95		Variazioni %		Camera '96		Camera '94		Regionali '95	
	Voti	%	Voti	%	Voti	%	'94	'95	%	Var.	%	Var.	%	Var.
1 - Pannella	9	2,10	21	4,72	4	1,08	-2,62	1,02	1,9	0,2	3,5	-1,4		
2 - MS - Fiamma	2	0,47	-	-	-	-	0,47	0,47	0,9	-0,4	-	0,5		
3 - PDS	148	34,58	136	30,56	145	39,19	4,02	-4,61	21,1	13,5	20,4	14,2		
4_ Dini	26	6,07	-	-	-	-	6,07	6,07	4,3	1,8	-	6,1		
5 - MAT	2	0,47	-	-	-	-	0,47	0,47	0,0	0,5	-	0,5		
6 - Forza Italia	52	12,15	61	13,71	71	19,19	-1,56	-7,04	20,6	-8,5	21,0	-8,9		
7 - Socialista	2	0,47	-	-	-	-	0,47	0,47	0,4	0,1	-	0,5		
8 - P. Umanista	0	0,00	-	-	-	-	0,00	0,00	0,0	0,0	-	0,0		
9 - Verdi	12	2,80	20	4,49	10	2,70	-1,69	0,10	2,5	0,3	2,7	0,1		
10 - Prodi	38	8,88	-	-	-	-	8,88	8,88	6,8	2,1	-	8,9		
11 - Lega Nord	4	0,93	5	1,12	-	-	-0,19	0,93	10,1	-9,2	8,4	-7,5		
12 -Mani Pulite	0	0,00	-	-	-	-	0,00	0,00	0,1	-0,1	-	0,0		
13 - CCD / CDU	14	3,27	-	-	-	-	3,27	3,27	5,8	-2,5	-	3,3		
14 - AN	70	16,36	61	13,71	41	11,08	2,65	5,27	15,7	0,7	13,5	2,9		
15 - Rifondazione	49	11,45	32	7,19	31	8,38	4,26	3,07	8,6	2,8	6,0	5,4		
P. Segni - '94	-	-	45	10,11	-	-	-10,11	-	-	-	4,6	-4,6		
PPI - '94	-	-	25	5,62	-	-	-5,62	-	-	-	11,1	-11,1		
Centro Dem. - '95	-	-	-	-	33	8,92	-	-8,92	-	-	-	-		
Altre liste locali	-	-	39	8,76	35	9,46	-8,76	-9,46	-	-	-	-		
Altre liste nazionali	-	-	-	-	-	-	-	-	1,2	-1,2	8,8	-8,8		
Voti validi:	428	96,61	445	95,70	370	83,15	0,92	13,47	92,8	3,8	89,8	6,8	90,2	6,4
Solo candidato:	-	-	-	-	57	12,81	-	-12,81	-	-	-	-	-	-
Schede bianche:	7	1,58	12	2,58	7	1,57	-1,00	0,01	3,1	-1,5	3,4	-1,8	4,7	-3,1
Schede nulle:	8	1,81	8	1,72	11	2,47	0,09	-0,67	} 4,1	-2,3	6,8	-5,0	5,1	-3,3
Voti nulli:	0	0,00	0	0,00	0	0,00	0,00	0,00						
Schede contestate:	0	0,00	0	0,00	0	0,00	0,00	0,00	0,0	0,0	0,0	0,0	0,0	0,0
Totale votanti:	443	100,00	465	100,00	445	100,00	0,00	0,00	100,0	0,00	100,0	0,0	100,0	0,0

Vedi la tabella dei risultati completi a livello nazionale nella parte introduttiva del volume

N.B.: Le percentuali dei voti di lista sono relative ai voti validi, mentre le percentuali successive sono relative al totale dei votanti. Le percentuali dei dati nazionali sono disponibili con un solo decimale

Elezioni Camera dei Deputati - Parte proporzionale

Sezione 69

Collegio 28 - Circoscrizione n. 4 ; ubicata presso SCUOLA MEDIA "G.PAZZINI" - VIA SAN GAETANO.19

Iscritti maschi: 252 Iscritte femmine: 273 Totale iscritti: 525 Votanti: 481 pari a 91,62 %

Dati Locali								Dati Nazionali						
Camera '96			Camera '94		Regionali '95		Variazioni %		Camera '96		Camera '94		Regionali '95	
Lista	Voti	%	Voti	%	Voti	%	'94	'95	%	Var.	%	Var.	%	Var.
1 - Pannella	6	1,30	13	2,37	6	1,55	-1,06	-0,25	1,9	-0,6	3,5	-2,2		
2 - MS - Fiamma	1	0,22	-	-	-	-	0,22	0,22	0,9	-0,7	-	0,2		
3 - PDS	198	43,04	241	43,90	189	48,96	-0,85	-5,92	21,1	21,9	20,4	22,6		
4 - Dini	19	4,13	-	-	-	-	4,13	4,13	4,3	-0,2	-	4,1		
5 - MAT	1	0,22	-	-	-	-	0,22	0,22	0,0	0,2	-	0,2		
6 - Forza Italia	65	14,13	75	13,66	55	14,25	0,47	-0,12	20,6	-6,5	21,0	-6,9		
7 - Socialista	1	0,22	-	-	-	-	0,22	0,22	0,4	-0,2	-	0,2		
8 - P. Umanista	0	0,00	-	-	-	-	0,00	0,00	0,0	0,0	-	0,0		
9 - Verdi	10	2,17	13	2,37	6	1,55	-0,19	0,62	2,5	-0,3	2,7	-0,5		
10 - Prodi	23	5,00	-	-	-	-	5,00	5,00	6,8	-1,8	-	5,0		
11 - Lega Nord	4	0,87	9	1,64	-	-	-0,77	0,87	10,1	-9,2	8,4	-7,5		
12 - Mani Pulite	2	0,43	-	-	-	-	0,43	0,43	0,1	0,3	-	0,4		
13 - CCD / CDU	4	0,87	-	-	-	-	0,87	0,87	5,8	-4,9	-	0,9		
14 - AN	59	12,83	61	11,11	44	11,40	1,71	1,43	15,7	-2,9	13,5	-0,7		
15 - Rifondazione	67	14,57	61	11,11	38	9,84	3,45	4,72	8,6	6,0	6,0	8,6		
P. Segni - '94	-	-	30	5,46	-	-	-5,46	-	-	-	4,6	-4,6		
PPI - '94	-	-	14	2,55	-	-	-2,55	-	-	-	11,1	-11,1		
Centro Dem. - '95	-	-	-	-	33	8,55	-	-8,55	-	-	-	-		
Altre liste locali	-	-	32	5,83	15	3,89	-5,83	-3,89	-	-	-	-		
Altre liste nazionali	-	-	-	-	-	-	-	-	1,2	-1,2	8,8	-8,8		
Voti validi:	460	95,63	549	96,15	386	85,59	-0,51	10,05	92,8	2,8	89,8	5,8	90,2	5,4
Solo candidato:	-	-	-	-	44	9,76	-	-9,76	-	-	-	-	-	-
Schede bianche:	11	2,29	9	1,58	8	1,77	0,71	0,51	3,1	-0,8	3,4	-1,1	4,7	-2,4
Schede nulle:	10	2,08	13	2,28	13	2,88	-0,20	-0,80	4,1	-2,0	6,8	-4,7	5,1	-3,0
Voti nulli:	0	0,00	0	0,00	0	0,00	0,00	0,00						
Schede contestate:	0	0,00	0	0,00	0	0,00	0,00	0,00	0,0	0,0	0,0	0,0	0,0	0,0
Totale votanti:	481	100,00	571	100,00	451	100,00	0,00	0,00	100,0	0,00	100,0	0,0	100,0	0,0

Vedi la tabella dei risultati completi a livello nazionale nella parte introduttiva del volume

N.B.: Le percentuali dei voti di lista sono relative ai voti validi, mentre le percentuali successive sono relative al totale dei votanti. Le percentuali dei dati nazionali sono disponibili con un solo decimale

Elezioni Camera dei Deputati - Parte proporzionale

Sezione 70

Collegio 27 - Circonscrizione n. 1 ; ubicata presso SCUOLA ELEMENTARE "G. PUCCINI" - VIA EZOLA 75

Iscritti maschi: 298 Iscritte femmine: 239 Totale iscritti: 537 Votanti: 271 pari a 50,47 %

Dati Locali						Dati Nazionali								
Camera '96		Camera '94		Regionali '95		Variazioni %		Camera '96		Camera '94		Regionali '95		
Lista	Voti	%	Voti	%	Voti	%	'94	'95	%	Var.	%	Var.	%	Var.
1 - Pannella	6	2,33	6	3,09	0	0,00	-0,77	2,33	1,9	0,4	3,5	-1,2		
2 - MS - Fiamma	0	0,00	-	-	-	-	0,00	0,00	0,9	-0,9	-	0,0		
3 - PDS	98	37,98	69	35,57	94	46,53	2,42	-8,55	21,1	16,9	20,4	17,6		
4 - Dini	7	2,71	-	-	-	-	2,71	2,71	4,3	-1,6	-	2,7		
5 - MAT	0	0,00	-	-	-	-	0,00	0,00	0,0	0,0	-	0,0		
6 - Forza Italia	29	11,24	37	19,07	27	13,37	-7,83	-2,13	20,6	-9,4	21,0	-9,8		
7 - Socialista	3	1,16	-	-	-	-	1,16	1,16	0,4	0,8	-	1,2		
8 - P. Umanista	0	0,00	-	-	-	-	0,00	0,00	0,0	0,0	-	0,0		
9 - Verdi	6	2,33	11	5,67	9	4,46	-3,34	-2,13	2,5	-0,2	2,7	-0,4		
10 - Prodi	18	6,98	-	-	-	-	6,98	6,98	6,8	0,2	-	7,0		
11 - Lega Nord	2	0,78	3	1,55	-	-	-0,77	0,78	10,1	-9,3	8,4	-7,6		
12 - Mani Pulite	3	1,16	-	-	-	-	1,16	1,16	0,1	1,1	-	1,2		
13 - CCD / CDU	5	1,94	-	-	-	-	1,94	1,94	5,8	-3,9	-	1,9		
14 - AN	39	15,12	21	10,82	20	9,90	4,29	5,22	15,7	-0,6	13,5	1,6		
15 - Rifondazione	42	16,28	16	8,25	29	14,36	8,03	1,92	8,6	7,7	6,0	10,3		
P. Segni - '94	-	-	15	7,73	-	-	-7,73	-	-	-	4,6	-4,6		
PPI - '94	-	-	7	3,61	-	-	-3,61	-	-	-	11,1	-11,1		
Centro Dem. - '95	-	-	-	-	13	6,44	-	-6,44	-	-	-	-		
Altre liste locali	-	-	9	4,64	10	4,95	-4,64	-4,95	-	-	-	-		
Altre liste nazionali	-	-	-	-	-	-	-	-	1,2	-1,2	8,8	-8,8		
Voti validi:	258	95,20	194	95,57	202	86,70	-0,36	8,51	92,8	2,4	89,8	5,4	90,2	5,0
Solo candidato:	-	-	-	-	22	9,44	-	-9,44	-	-	-	-	-	-
Schede bianche:	8	2,95	6	2,96	4	1,72	0,00	1,24	3,1	-0,1	3,4	-0,4	4,7	-1,7
Schede nulle:	5	1,85	3	1,48	3	1,29	0,37	0,56	4,1	-2,3	6,8	-5,0	5,1	-3,3
Voti nulli:	0	0,00	0	0,00	2	0,86	0,00	-0,86						
Schede contestate:	0	0,00	0	0,00	0	0,00	0,00	0,00	0,0	0,0	0,0	0,0	0,0	0,0
Totale votanti:	271	100,00	203	100,00	233	100,00	0,00	0,00	100,0	0,00	100,0	0,0	100,0	0,0

Vedi la tabella dei risultati completi a livello nazionale nella parte introduttiva del volume

N.B.: Le percentuali dei voti di lista sono relative ai voti validi, mentre le percentuali successive sono relative al totale dei votanti. Le percentuali dei dati nazionali sono disponibili con un solo decimale

Elezioni Camera dei Deputati - Parte proporzionale

Sezione 71

Collegio 27 - Circoscrizione n. 1 ; ubicata presso IST.TEC.GEOMETRI "B.BUONTALENTI" - VIA E.ZOLA

Iscritti maschi: 256 Iscritte femmine: 317 Totale iscritti: 573 Votanti: 512 pari a 89,35 %

Lista	Dati Locali								Dati Nazionali					
	Camera '96		Camera '94		Regionali '95		Variazioni %		Camera '96		Camera '94		Regionali '95	
	Voti	%	Voti	%	Voti	%	'94	'95	%	Var.	%	Var.	%	Var.
1 - Pannella	8	1,59	20	3,89	4	0,96	-2,30	0,63	1,9	-0,3	3,5	-1,9		
2 - MS - Fiamma	1	0,20	-	-	-	-	0,20	0,20	0,9	-0,7	-	0,2		
3 - PDS	196	38,97	178	34,63	173	41,59	4,34	-2,62	21,1	17,9	20,4	18,6		
4 - Dini	22	4,37	-	-	-	-	4,37	4,37	4,3	0,1	-	4,4		
5 - MAT	0	0,00	-	-	-	-	0,00	0,00	0,0	0,0	-	0,0		
6 - Forza Italia	66	13,12	69	13,42	72	17,31	-0,30	-4,19	20,6	-7,5	21,0	-7,9		
7 - Socialista	5	0,99	-	-	-	-	0,99	0,99	0,4	0,6	-	1,0		
8 - P. Umanista	0	0,00	-	-	-	-	0,00	0,00	0,0	0,0	-	0,0		
9 - Verdi	12	2,39	24	4,67	19	4,57	-2,28	-2,18	2,5	-0,1	2,7	-0,3		
10 - Prodi	37	7,36	-	-	-	-	7,36	7,36	6,8	0,6	-	7,4		
11 - Lega Nord	10	1,99	10	1,95	-	-	0,04	1,99	10,1	-8,1	8,4	-6,4		
12 - Mani Pulite	2	0,40	-	-	-	-	0,40	0,40	0,1	0,3	-	0,4		
13 - CCD / CDU	25	4,97	-	-	-	-	4,97	4,97	5,8	-0,8	-	5,0		
14 - AN	63	12,52	42	8,17	43	10,34	4,35	2,19	15,7	-3,2	13,5	-1,0		
15 - Rifondazione	56	11,13	58	11,28	48	11,54	-0,15	-0,41	8,6	2,5	6,0	5,1		
P. Segni - '94	-	-	44	8,56	-	-	-8,56	-	-	-	4,6	-4,6		
PPI - '94	-	-	31	6,03	-	-	-6,03	-	-	-	11,1	-11,1		
Centro Dem. - '95	-	-	-	-	41	9,86	-	-9,86	-	-	-	-		
Altre liste locali	-	-	38	7,39	16	3,85	-7,39	-3,85	-	-	-	-		
Altre liste nazionali	-	-	-	-	-	-	-	-	1,2	-1,2	8,8	-8,8		
Voti validi:	503	98,24	514	96,80	416	84,55	1,44	13,69	92,8	5,4	89,8	8,4	90,2	8,0
Solo candidato:	-	-	-	-	50	10,16	-	-10,16	-	-	-	-	-	-
Schede bianche:	5	0,98	7	1,32	15	3,05	-0,34	-2,07	3,1	-2,1	3,4	-2,4	4,7	-3,7
Schede nulle:	3	0,59	10	1,88	11	2,24	-1,30	-1,65	} 4,1	-3,3	6,8	-6,0	5,1	-4,3
Voti nulli:	1	0,20	0	0,00	0	0,00	0,20	0,20						
Schede contestate:	0	0,00	0	0,00	0	0,00	0,00	0,00	0,0	0,0	0,0	0,0	0,0	0,0
Totale votanti:	512	100,00	531	100,00	492	100,00	0,00	0,00	100,0	0,00	100,0	0,0	100,0	0,0

Vedi la tabella dei risultati completi a livello nazionale nella parte introduttiva del volume

N.B.: Le percentuali dei voti di lista sono relative ai voti validi, mentre le percentuali successive sono relative al totale dei votanti. Le percentuali dei dati nazionali sono disponibili con un solo decimale

Elezioni Camera dei Deputati - Parte proporzionale

Sezione 72

Collegio 27 - Circoscrizione n. 1 ; ubicata presso IST.TEC.GEOMETRI "B.BUONTALENTI" - VIA E.ZOLA

Iscritti maschi: 110 Iscritte femmine: 119 Totale iscritti: 229 Votanti: 295 pari a 128,82 %

Lista	Dati Locali								Dati Nazionali					
	Camera '96		Camera '94		Regionali '95		Variazioni %		Camera '96		Camera '94		Regionali '95	
	Voti	%	Voti	%	Voti	%	'94	'95	%	Var.	%	Var.	%	Var.
1 - Pannella	12	4,27	12	3,14	3	1,75	1,13	2,52	1,9	2,4	3,5	0,8		
2 - MS - Fiamma	3	1,07	-	-	-	-	1,07	1,07	0,9	0,2	-	1,1		
3 - PDS	80	28,47	140	36,65	63	36,84	-8,18	-8,37	21,1	7,4	20,4	8,1		
4_ Dini	9	3,20	-	-	-	-	3,20	3,20	4,3	-1,1	-	3,2		
5 - MAT	0	0,00	-	-	-	-	0,00	0,00	0,0	0,0	-	0,0		
6 - Forza Italia	50	17,79	61	15,97	38	22,22	1,83	-4,43	20,6	-2,8	21,0	-3,2		
7 - Socialista	1	0,36	-	-	-	-	0,36	0,36	0,4	0,0	-	0,4		
8 - P. Umanista	0	0,00	-	-	-	-	0,00	0,00	0,0	0,0	-	0,0		
9 - Verdi	9	3,20	20	5,24	12	7,02	-2,03	-3,81	2,5	0,7	2,7	0,5		
10 - Prodi	17	6,05	-	-	-	-	6,05	6,05	6,8	-0,8	-	6,0		
11 - Lega Nord	8	2,85	11	2,88	-	-	-0,03	2,85	10,1	-7,3	8,4	-5,6		
12 -Mani Pulite	0	0,00	-	-	-	-	0,00	0,00	0,1	-0,1	-	0,0		
13 - CCD / CDU	10	3,56	-	-	-	-	3,56	3,56	5,8	-2,2	-	3,6		
14 - AN	50	17,79	30	7,85	12	7,02	9,94	10,78	15,7	2,1	13,5	4,3		
15 - Rifondazione	32	11,39	60	15,71	22	12,87	-4,32	-1,48	8,6	2,8	6,0	5,4		
P. Segni - '94	-	-	13	3,40	-	-	-3,40	-	-	-	4,6	-4,6		
PPI - '94	-	-	15	3,93	-	-	-3,93	-	-	-	11,1	-11,1		
Centro Dem. - '95	-	-	-	-	15	8,77	-	-8,77	-	-	-	-		
Altre liste locali	-	-	20	5,24	6	3,51	-5,24	-3,51	-	-	-	-		
Altre liste nazionali	-	-	-	-	-	-	-	-	1,2	-1,2	8,8	-8,8		
Voti validi:	281	95,25	382	96,71	171	88,60	-1,45	6,65	92,8	2,5	89,8	5,5	90,2	5,1
Solo candidato:	-	-	-	-	15	7,77	-	-7,77	-	-	-	-	-	-
Schede bianche:	4	1,36	4	1,01	3	1,55	0,34	-0,20	3,1	-1,7	3,4	-2,0	4,7	-3,3
Schede nulle:	10	3,39	9	2,28	0	0,00	1,11	3,39	} 4,1	-0,7	6,8	-3,4	5,1	-1,7
Voti nulli:	0	0,00	0	0,00	4	2,07	0,00	-2,07						
Schede contestate:	0	0,00	0	0,00	0	0,00	0,00	0,00	0,0	0,0	0,0	0,0	0,0	0,0
Totale votanti:	295	100,00	395	100,00	193	100,00	0,00	0,00	100,0	0,00	100,0	0,0	100,0	0,0

Vedi la tabella dei risultati completi a livello nazionale nella parte introduttiva del volume

N.B.: Le percentuali dei voti di lista sono relative ai voti validi, mentre le percentuali successive sono relative al totale dei votanti. Le percentuali dei dati nazionali sono disponibili con un solo decimale

Elezioni Camera dei Deputati - Parte proporzionale

Sezione 73

Collegio 27 - Circoscrizione n. 1 ; ubicata presso IST.TEC.GEOMETRI "B.BUONTALENTI" - VIA EZOLA

Iscritti maschi: 163 Iscritte femmine: 177 Totale iscritti: 340 Votanti: 320 pari a 94,12 %

Dati Locali								Dati Nazionali						
Camera '96			Camera '94		Regionali '95		Variazioni %		Camera '96		Camera '94		Regionali '95	
Lista	Voti	%	Voti	%	Voti	%	'94	'95	%	Var.	%	Var.	%	Var.
1 - Pannella	2	0,65	14	2,65	2	0,74	-2,00	-0,09	1,9	-1,3	3,5	-2,9		
2 - MS - Fiamma	3	0,97	-	-	-	-	0,97	0,97	0,9	0,1	-	1,0		
3 - PDS	141	45,48	264	49,91	136	50,18	-4,42	-4,70	21,1	24,4	20,4	25,1		
4 - Dini	10	3,23	-	-	-	-	3,23	3,23	4,3	-1,1	-	3,2		
5 - MAT	3	0,97	-	-	-	-	0,97	0,97	0,0	1,0	-	1,0		
6 - Forza Italia	25	8,06	60	11,34	21	7,75	-3,28	0,32	20,6	-12,5	21,0	-12,9		
7 - Socialista	0	0,00	-	-	-	-	0,00	0,00	0,4	-0,4	-	0,0		
8 - P. Umanista	0	0,00	-	-	-	-	0,00	0,00	0,0	0,0	-	0,0		
9 - Verdi	7	2,26	23	4,35	11	4,06	-2,09	-1,80	2,5	-0,2	2,7	-0,4		
10 - Prodi	14	4,52	-	-	-	-	4,52	4,52	6,8	-2,3	-	4,5		
11 - Lega Nord	5	1,61	7	1,32	-	-	0,29	1,61	10,1	-8,5	8,4	-6,8		
12 - Mani Pulite	0	0,00	-	-	-	-	0,00	0,00	0,1	-0,1	-	0,0		
13 - CCD / CDU	10	3,23	-	-	-	-	3,23	3,23	5,8	-2,6	-	3,2		
14 - AN	45	14,52	47	8,88	41	15,13	5,63	-0,61	15,7	-1,2	13,5	1,0		
15 - Rifondazione	45	14,52	40	7,56	39	14,39	6,95	0,12	8,6	5,9	6,0	8,5		
P. Segni - '94	-	-	22	4,16	-	-	-4,16	-	-	-	4,6	-4,6		
PPI - '94	-	-	26	4,91	-	-	-4,91	-	-	-	11,1	-11,1		
Centro Dem. - '95	-	-	-	-	12	4,43	-	-4,43	-	-	-	-		
Altre liste locali	-	-	26	4,91	9	3,32	-4,91	-3,32	-	-	-	-		
Altre liste nazionali	-	-	-	-	-	-	-	-	1,2	-1,2	8,8	-8,8		
Voti validi:	310	96,88	529	97,24	271	86,03	-0,37	10,84	92,8	4,1	89,8	7,1	90,2	6,7
Solo candidato:	-	-	-	-	28	8,89	-	-8,89	-	-	-	-	-	-
Schede bianche:	5	1,56	3	0,55	7	2,22	1,01	-0,66	3,1	-1,5	3,4	-1,8	4,7	-3,1
Schede nulle:	5	1,56	12	2,21	9	2,86	-0,64	-1,29	} 4,1	-2,5	6,8	-5,2	5,1	-3,5
Voti nulli:	0	0,00	0	0,00	0	0,00	0,00	0,00						
Schede contestate:	0	0,00	0	0,00	0	0,00	0,00	0,00	0,0	0,0	0,0	0,0	0,0	0,0
Totale votanti:	320	100,00	544	100,00	315	100,00	0,00	0,00	100,0	0,00	100,0	0,0	100,0	0,0

Vedi la tabella dei risultati completi a livello nazionale nella parte introduttiva del volume

N.B.: Le percentuali dei voti di lista sono relative ai voti validi, mentre le percentuali successive sono relative al totale dei votanti. Le percentuali dei dati nazionali sono disponibili con un solo decimale

Elezioni Camera dei Deputati - Parte proporzionale

Sezione 74

Collegio 27 - Circoscrizione n. 1 ; ubicata presso SCUOLA ELEMENTARE "G.PUCCINI" - VIA E.ZOLA.75

Iscritti maschi: 262 Iscritte femmine: 293 Totale iscritti: 555 Votanti: 485 pari a 87,39 %

Lista	Dati Locali						Dati Nazionali							
	Camera '96		Camera '94		Regionali '95		Variazioni %		Camera '96		Camera '94		Regionali '95	
	Voti	%	Voti	%	Voti	%	'94	'95	%	Var.	%	Var.	%	Var.
1 - Pannella	1	0,21	12	2,41	4	1,10	-2,20	-0,89	1,9	-1,7	3,5	-3,3		
2 - MS - Fiamma	5	1,07	-	-	-	-	1,07	1,07	0,9	0,2	-	1,1		
3 - PDS	209	44,66	249	50,00	196	53,99	-5,34	-9,34	21,1	23,6	20,4	24,3		
4 - Dini	10	2,14	-	-	-	-	2,14	2,14	4,3	-2,2	-	2,1		
5 - MAT	1	0,21	-	-	-	-	0,21	0,21	0,0	0,2	-	0,2		
6 - Forza Italia	44	9,40	45	9,04	34	9,37	0,37	0,04	20,6	-11,2	21,0	-11,6		
7 - Socialista	6	1,28	-	-	-	-	1,28	1,28	0,4	0,9	-	1,3		
8 - P. Umanista	0	0,00	-	-	-	-	0,00	0,00	0,0	0,0	-	0,0		
9 - Verdi	16	3,42	21	4,22	16	4,41	-0,80	-0,99	2,5	0,9	2,7	0,7		
10 - Prodi	19	4,06	-	-	-	-	4,06	4,06	6,8	-2,7	-	4,1		
11 - Lega Nord	6	1,28	9	1,81	-	-	-0,53	1,28	10,1	-8,8	8,4	-7,1		
12 - Mani Pulite	4	0,85	-	-	-	-	0,85	0,85	0,1	0,8	-	0,9		
13 - CCD / CDU	3	0,64	-	-	-	-	0,64	0,64	5,8	-5,2	-	0,6		
14 - AN	40	8,55	31	6,22	29	7,99	2,32	0,56	15,7	-7,2	13,5	-5,0		
15 - Rifondazione	104	22,22	80	16,06	57	15,70	6,16	6,52	8,6	13,6	6,0	16,2		
P. Segni - '94	-	-	8	1,61	-	-	-1,61	-	-	-	4,6	-4,6		
PPI - '94	-	-	24	4,82	-	-	-4,82	-	-	-	11,1	-11,1		
Centro Dem. - '95	-	-	-	-	13	3,58	-	-3,58	-	-	-	-		
Altre liste locali	-	-	19	3,82	14	3,86	-3,82	-3,86	-	-	-	-		
Altre liste nazionali	-	-	-	-	-	-	-	-	1,2	-1,2	8,8	-8,8		
Voti validi:	468	96,49	498	96,89	363	83,26	-0,39	13,24	92,8	3,7	89,8	6,7	90,2	6,3
Solo candidato:	-	-	-	-	53	12,16	-	-12,16	-	-	-	-	-	-
Schede bianche:	6	1,24	9	1,75	3	0,69	-0,51	0,55	3,1	-1,9	3,4	-2,2	4,7	-3,5
Schede nulle:	11	2,27	7	1,36	8	1,83	0,91	0,43	4,1	-1,8	6,8	-4,5	5,1	-2,8
Voti nulli:	0	0,00	0	0,00	9	2,06	0,00	-2,06						
Schede contestate:	0	0,00	0	0,00	0	0,00	0,00	0,00	0,0	0,0	0,0	0,0	0,0	0,0
Totale votanti:	485	100,00	514	100,00	436	100,00	0,00	0,00	100,0	0,00	100,0	0,0	100,0	0,0

Vedi la
tabella dei
risultati
completi a
livello
nazionale
nella parte
introduttiva
del volume

N.B.: Le percentuali dei voti di lista sono relative ai voti validi, mentre le percentuali successive sono relative al totale dei votanti.
Le percentuali dei dati nazionali sono disponibili con un solo decimale

Elezioni Camera dei Deputati - Parte proporzionale

Sezione 75

Collegio 27 - Circoscrizione n. 1 ; ubicata presso SCUOLA ELEMENTARE "G.PUCCINI" - VIA E.ZOLA.75

Iscritti maschi: 245 Iscritte femmine: 284 Totale iscritti: 529 Votanti: 473 pari a 89,41 %

Dati Locali								Dati Nazionali						
Camera '96			Camera '94		Regionali '95		Variazioni %		Camera '96		Camera '94		Regionali '95	
Lista	Voti	%	Voti	%	Voti	%	'94	'95	%	Var.	%	Var.	%	Var.
1 - Pannella	6	1,32	13	2,56	2	0,54	-1,25	0,78	1,9	-0,6	3,5	-2,2		
2 - MS - Fiamma	2	0,44	-	-	-	-	0,44	0,44	0,9	-0,5	-	0,4		
3 - PDS	236	51,75	269	53,06	236	63,27	-1,30	-11,52	21,1	30,7	20,4	31,4		
4_ Dini	7	1,54	-	-	-	-	1,54	1,54	4,3	-2,8	-	1,5		
5 - MAT	1	0,22	-	-	-	-	0,22	0,22	0,0	0,2	-	0,2		
6 - Forza Italia	47	10,31	47	9,27	38	10,19	1,04	0,12	20,6	-10,3	21,0	-10,7		
7 - Socialista	1	0,22	-	-	-	-	0,22	0,22	0,4	-0,2	-	0,2		
8 - P. Umanista	1	0,22	-	-	-	-	0,22	0,22	0,0	0,2	-	0,2		
9 - Verdi	5	1,10	17	3,35	4	1,07	-2,26	0,02	2,5	-1,4	2,7	-1,6		
10 - Prodi	5	1,10	-	-	-	-	1,10	1,10	6,8	-5,7	-	1,1		
11 - Lega Nord	4	0,88	2	0,39	-	-	0,48	0,88	10,1	-9,2	8,4	-7,5		
12 - Mani Pulite	0	0,00	-	-	-	-	0,00	0,00	0,1	-0,1	-	0,0		
13 - CCD / CDU	7	1,54	-	-	-	-	1,54	1,54	5,8	-4,3	-	1,5		
14 - AN	33	7,24	42	8,28	20	5,36	-1,05	1,87	15,7	-8,5	13,5	-6,3		
15 - Rifondazione	101	22,15	61	12,03	62	16,62	10,12	5,53	8,6	13,5	6,0	16,1		
P. Segni - '94	-	-	7	1,38	-	-	-1,38	-	-	-	4,6	-4,6		
PPI - '94	-	-	22	4,34	-	-	-4,34	-	-	-	11,1	-11,1		
Centro Dem. - '95	-	-	-	-	7	1,88	-	-1,88	-	-	-	-		
Altre liste locali	-	-	27	5,33	4	1,07	-5,33	-1,07	-	-	-	-		
Altre liste nazionali	-	-	-	-	-	-	-	-	1,2	-1,2	8,8	-8,8		
Voti validi:	456	96,41	507	97,50	373	85,16	-1,09	11,25	92,8	3,6	89,8	6,6	90,2	6,2
Solo candidato:	-	-	-	-	44	10,05	-	-10,05	-	-	-	-	-	-
Schede bianche:	7	1,48	10	1,92	7	1,60	-0,44	-0,12	3,1	-1,6	3,4	-1,9	4,7	-3,2
Schede nulle:	10	2,11	3	0,58	14	3,20	1,54	-1,08	} 4,1	-2,0	6,8	-4,7	5,1	-3,0
Voti nulli:	0	0,00	0	0,00	0	0,00	0,00	0,00						
Schede contestate:	0	0,00	0	0,00	0	0,00	0,00	0,00	0,0	0,0	0,0	0,0	0,0	0,0
Totale votanti:	473	100,00	520	100,00	438	100,00	0,00	0,00	100,0	0,00	100,0	0,0	100,0	0,0

Vedi la tabella dei risultati completi a livello nazionale nella parte introduttiva del volume

N.B.: Le percentuali dei voti di lista sono relative ai voti validi, mentre le percentuali successive sono relative al totale dei votanti. Le percentuali dei dati nazionali sono disponibili con un solo decimale

Elezioni Camera dei Deputati - Parte proporzionale

Sezione 76

Collegio 27 - Circoscrizione n. 1 ; ubicata presso SCUOLA ELEMENTARE "G. PUCCINI" - VIA E.ZOLA.75

Iscritti maschi: 249 Iscritte femmine: 275 Totale iscritti: 524 Votanti: 486 pari a 92,75 %

Dati Locali								Dati Nazionali						
Camera '96			Camera '94		Regionali '95		Variazioni %		Camera '96		Camera '94		Regionali '95	
Lista	Voti	%	Voti	%	Voti	%	'94	'95	%	Var.	%	Var.	%	Var.
1 - Pannella	3	0,65	8	2,42	3	0,76	-1,78	-0,11	1,9	-1,3	3,5	-2,9		
2 - MS - Fiamma	1	0,22	-	-	-	-	0,22	0,22	0,9	-0,7	-	0,2		
3 - PDS	237	51,08	169	51,21	222	56,35	-0,13	-5,27	21,1	30,0	20,4	30,7		
4 - Dini	11	2,37	-	-	-	-	2,37	2,37	4,3	-1,9	-	2,4		
5 - MAT	1	0,22	-	-	-	-	0,22	0,22	0,0	0,2	-	0,2		
6 - Forza Italia	43	9,27	40	12,12	44	11,17	-2,85	-1,90	20,6	-11,3	21,0	-11,7		
7 - Socialista	3	0,65	-	-	-	-	0,65	0,65	0,4	0,2	-	0,6		
8 - P. Umanista	0	0,00	-	-	-	-	0,00	0,00	0,0	0,0	-	0,0		
9 - Verdi	16	3,45	7	2,12	21	5,33	1,33	-1,88	2,5	0,9	2,7	0,7		
10 - Prodi	22	4,74	-	-	-	-	4,74	4,74	6,8	-2,1	-	4,7		
11 - Lega Nord	8	1,72	1	0,30	-	-	1,42	1,72	10,1	-8,4	8,4	-6,7		
12 - Mani Pulite	4	0,86	-	-	-	-	0,86	0,86	0,1	0,8	-	0,9		
13 - CCD / CDU	9	1,94	-	-	-	-	1,94	1,94	5,8	-3,9	-	1,9		
14 - AN	37	7,97	14	4,24	29	7,36	3,73	0,61	15,7	-7,7	13,5	-5,5		
15 - Rifondazione	69	14,87	65	19,70	46	11,68	-4,83	3,20	8,6	6,3	6,0	8,9		
P. Segni - '94	-	-	4	1,21	-	-	-1,21	-	-	-	4,6	-4,6		
PPI - '94	-	-	13	3,94	-	-	-3,94	-	-	-	11,1	-11,1		
Centro Dem. - '95	-	-	-	-	25	6,35	-	-6,35	-	-	-	-		
Altre liste locali	-	-	9	2,73	4	1,02	-2,73	-1,02	-	-	-	-		
Altre liste nazionali	-	-	-	-	-	-	-	-	1,2	-1,2	8,8	-8,8		
Voti validi:	464	95,47	330	94,83	394	83,65	0,65	11,82	92,8	2,7	89,8	5,7	90,2	5,3
Solo candidato:	-	-	-	-	52	11,04	-	-11,04	-	-	-	-	-	-
Schede bianche:	11	2,26	6	1,72	11	2,34	0,54	-0,07	3,1	-0,8	3,4	-1,1	4,7	-2,4
Schede nulle:	11	2,26	12	3,45	9	1,91	-1,18	0,35	} 4,1	-1,8	6,8	-4,5	5,1	-2,8
Voti nulli:	0	0,00	0	0,00	5	1,06	0,00	-1,06						
Schede contestate:	0	0,00	0	0,00	0	0,00	0,00	0,00	0,0	0,0	0,0	0,0	0,0	0,0
Totale votanti:	486	100,00	348	100,00	471	100,00	0,00	0,00	100,0	0,00	100,0	0,0	100,0	0,0

Vedi la tabella dei risultati completi a livello nazionale nella parte introduttiva del volume

N.B.: Le percentuali dei voti di lista sono relative ai voti validi, mentre le percentuali successive sono relative al totale dei votanti. Le percentuali dei dati nazionali sono disponibili con un solo decimale

Elezioni Camera dei Deputati - Parte proporzionale

Sezione 77

Collegio 27 - Circoscrizione n. 1 ; ubicata presso SCUOLA ELEMENTARE "O.CAMPANA" - VIA O.PARETTI.1

Iscritti maschi: 242 Iscritte femmine: 353 Totale iscritti: 595 Votanti: 447 pari a 75,13 %

Dati Locali							Dati Nazionali							
Camera '96			Camera '94		Regionali '95		Variazioni %		Camera '96		Camera '94		Regionali '95	
Lista	Voti	%	Voti	%	Voti	%	'94	'95	%	Var.	%	Var.	%	Var.
1 - Pannella	3	0,70	3	0,74	1	0,25	-0,04	0,45	1,9	-1,2	3,5	-2,8		
2 - MS - Fiamma	0	0,00	-	-	-	-	0,00	0,00	0,9	-0,9	-	0,0		
3 - PDS	231	53,72	245	60,05	236	58,27	-6,33	-4,55	21,1	32,6	20,4	33,3		
4 - Dini	4	0,93	-	-	-	-	0,93	0,93	4,3	-3,4	-	0,9		
5 - MAT	1	0,23	-	-	-	-	0,23	0,23	0,0	0,2	-	0,2		
6 - Forza Italia	25	5,81	30	7,35	20	4,94	-1,54	0,88	20,6	-14,8	21,0	-15,2		
7 - Socialista	4	0,93	-	-	-	-	0,93	0,93	0,4	0,5	-	0,9		
8 - P. Umanista	0	0,00	-	-	-	-	0,00	0,00	0,0	0,0	-	0,0		
9 - Verdi	6	1,40	9	2,21	11	2,72	-0,81	-1,32	2,5	-1,1	2,7	-1,3		
10 - Prodi	9	2,09	-	-	-	-	2,09	2,09	6,8	-4,7	-	2,1		
11 - Lega Nord	0	0,00	2	0,49	-	-	-0,49	0,00	10,1	-10,1	8,4	-8,4		
12 - Mani Pulite	0	0,00	-	-	-	-	0,00	0,00	0,1	-0,1	-	0,0		
13 - CCD / CDU	3	0,70	-	-	-	-	0,70	0,70	5,8	-5,1	-	0,7		
14 - AN	10	2,33	5	1,23	9	2,22	1,10	0,10	15,7	-13,4	13,5	-11,2		
15 - Rifondazione	134	31,16	84	20,59	116	28,64	10,57	2,52	8,6	22,6	6,0	25,2		
P. Segni - '94	-	-	9	2,21	-	-	-2,21	-	-	-	4,6	-4,6		
PPI - '94	-	-	4	0,98	-	-	-0,98	-	-	-	11,1	-11,1		
Centro Dem. - '95	-	-	-	-	7	1,73	-	-1,73	-	-	-	-		
Altre liste locali	-	-	17	4,17	5	1,23	-4,17	-1,23	-	-	-	-		
Altre liste nazionali	-	-	-	-	-	-	-	-	1,2	-1,2	8,8	-8,8		
Voti validi:	430	96,20	408	98,31	405	93,32	-2,12	2,88	92,8	3,4	89,8	6,4	90,2	6,0
Solo candidato:	-	-	-	-	14	3,23	-	-3,23	-	-	-	-	-	-
Schede bianche:	7	1,57	5	1,20	9	2,07	0,36	-0,51	3,1	-1,5	3,4	-1,8	4,7	-3,1
Schede nulle:	10	2,24	2	0,48	6	1,38	1,76	0,85	4,1	-1,9	6,8	-4,6	5,1	-2,9
Voti nulli:	0	0,00	0	0,00	0	0,00	0,00	0,00						
Schede contestate:	0	0,00	0	0,00	0	0,00	0,00	0,00	0,0	0,0	0,0	0,0	0,0	0,0
Totale votanti:	447	100,00	415	100,00	434	100,00	0,00	0,00	100,0	0,00	100,0	0,0	100,0	0,0

Vedi la tabella dei risultati completi a livello nazionale nella parte introduttiva del volume

N.B.: Le percentuali dei voti di lista sono relative ai voti validi, mentre le percentuali successive sono relative al totale dei votanti. Le percentuali dei dati nazionali sono disponibili con un solo decimale

Elezioni Camera dei Deputati - Parte proporzionale

Sezione 78

Collegio: 27 - Circoscrizione n. 1, ubicata presso SCUOLA ELEMENTARE "G. PUCCINI" - VIA E. ZOLA. 75

Iscritti maschi: 272 Iscritte femmine: 319 Totale iscritti: 591 Votanti: 503 pari a 85,11 %

Dati Locali						Dati Nazionali								
Camera '96			Camera '94		Regionali '95		Variazioni %		Camera '96		Camera '94		Regionali '95	
Lista	Voti	%	Voti	%	Voti	%	'94	'95	%	Var.	%	Var.	%	Var.
1 - Pannella	4	0,84	8	1,93	5	1,20	-1,09	-0,36	1,9	-1,1	3,5	-2,7		
2 - MS - Fiamma	3	0,63	-	-	-	-	0,63	0,63	0,9	-0,3	-	0,6		
3 - PDS	258	54,09	247	59,66	255	61,00	-5,57	-6,92	21,1	33,0	20,4	33,7		
4 - Dini	11	2,31	-	-	-	-	2,31	2,31	4,3	-2,0	-	2,3		
5 - MAT	1	0,21	-	-	-	-	0,21	0,21	0,0	0,2	-	0,2		
6 - Forza Italia	38	7,97	37	8,94	38	9,09	-0,97	-1,12	20,6	-12,6	21,0	-13,0		
7 - Socialista	5	1,05	-	-	-	-	1,05	1,05	0,4	0,6	-	1,0		
8 - P. Umanista	0	0,00	-	-	-	-	0,00	0,00	0,0	0,0	-	0,0		
9 - Verdi	14	2,94	9	2,17	11	2,63	0,76	0,30	2,5	0,4	2,7	0,2		
10 - Prodi	16	3,35	-	-	-	-	3,35	3,35	6,8	-3,4	-	3,4		
11 - Lega Nord	3	0,63	1	0,24	-	-	0,39	0,63	10,1	-9,5	8,4	-7,8		
12 - Mani Pulite	1	0,21	-	-	-	-	0,21	0,21	0,1	0,1	-	0,2		
13 - CCD / CDU	4	0,84	-	-	-	-	0,84	0,84	5,8	-5,0	-	0,8		
14 - AN	24	5,03	18	4,35	22	5,26	0,68	-0,23	15,7	-10,7	13,5	-8,5		
15 - Rifondazione	95	19,92	58	14,01	65	15,55	5,91	4,37	8,6	11,3	6,0	13,9		
P. Segni - '94	-	-	9	2,17	-	-	-2,17	-	-	-	4,6	-4,6		
PPI - '94	-	-	12	2,90	-	-	-2,90	-	-	-	11,1	-11,1		
Centro Dem. - '95	-	-	-	-	14	3,35	-	-3,35	-	-	-	-		
Altre liste locali	-	-	15	3,62	8	1,91	-3,62	-1,91	-	-	-	-		
Altre liste nazionali	-	-	-	-	-	-	-	-	1,2	-1,2	8,8	-8,8		
Voti validi:	477	94,83	414	96,28	418	87,27	-1,45	7,57	92,8	2,0	89,8	5,0	90,2	4,6
Solo candidato:	-	-	-	-	30	6,26	-	-6,26	-	-	-	-	-	-
Schede bianche:	11	2,19	13	3,02	13	2,71	-0,84	-0,53	3,1	-0,9	3,4	-1,2	4,7	-2,5
Schede nulle:	15	2,98	3	0,70	18	3,76	2,28	-0,78	4,1	-1,1	6,8	-3,8	5,1	-2,1
Voti nulli:	0	0,00	0	0,00	0	0,00	0,00	0,00						
Schede contestate:	0	0,00	0	0,00	0	0,00	0,00	0,00	0,0	0,0	0,0	0,0	0,0	0,0
Totale votanti:	503	100,00	430	100,00	479	100,00	0,00	0,00	100,0	0,00	100,0	0,0	100,0	0,0

Vedi la tabella dei risultati completi a livello nazionale nella parte introduttiva del volume

N.B.: Le percentuali dei voti di lista sono relative ai voti validi, mentre le percentuali successive sono relative al totale dei votanti. Le percentuali dei dati nazionali sono disponibili con un solo decimale

Elezioni Camera dei Deputati - Parte proporzionale

Sezione 79

Collegio 27 - Circoscrizione n. 1 ; ubicata presso SCUOLA ELEMENTARE "G.MICHEL" - VIA DELLA CAPPELLINA

Iscritti maschi: 253 Iscritte femmine: 275 Totale iscritti: 528 Votanti: 477 pari a 90,34 %

Dati Locali							Dati Nazionali							
Camera '96			Camera '94		Regionali '95		Variazioni %		Camera '96		Camera '94		Regionali '95	
Lista	Voti	%	Voti	%	Voti	%	'94	'95	%	Var.	%	Var.	%	Var.
1 - Pannella	4	0,86	17	3,65	6	1,61	-2,78	-0,75	1,9	-1,0	3,5	-2,6		
2 - MS - Fiamma	3	0,65	-	-	-	-	0,65	0,65	0,9	-0,3	-	0,6		
3 - PDS	232	50,11	257	55,15	214	57,53	-5,04	-7,42	21,1	29,0	20,4	29,7		
4_ Dini	10	2,16	-	-	-	-	2,16	2,16	4,3	-2,1	-	2,2		
5 - MAT	0	0,00	-	-	-	-	0,00	0,00	0,0	0,0	-	0,0		
6 - Forza Italia	39	8,42	42	9,01	36	9,68	-0,59	-1,25	20,6	-12,2	21,0	-12,6		
7 - Socialista	3	0,65	-	-	-	-	0,65	0,65	0,4	0,2	-	0,6		
8 - P. Umanista	0	0,00	-	-	-	-	0,00	0,00	0,0	0,0	-	0,0		
9 - Verdi	12	2,59	13	2,79	11	2,96	-0,20	-0,37	2,5	0,1	2,7	-0,1		
10 - Prodi	10	2,16	-	-	-	-	2,16	2,16	6,8	-4,6	-	2,2		
11 - Lega Nord	4	0,86	2	0,43	-	-	0,43	0,86	10,1	-9,2	8,4	-7,5		
12 - Mani Pulite	1	0,22	-	-	-	-	0,22	0,22	0,1	0,1	-	0,2		
13 - CCD / CDU	13	2,81	-	-	-	-	2,81	2,81	5,8	-3,0	-	2,8		
14 - AN	37	7,99	15	3,22	20	5,38	4,77	2,62	15,7	-7,7	13,5	-5,5		
15 - Rifondazione	95	20,52	82	17,60	76	20,43	2,92	0,09	8,6	11,9	6,0	14,5		
P. Segni - '94	-	-	6	1,29	-	-	-1,29	-	-	-	4,6	-4,6		
PPI - '94	-	-	20	4,29	-	-	-4,29	-	-	-	11,1	-11,1		
Centro Dem. - '95	-	-	-	-	7	1,88	-	-1,88	-	-	-	-		
Altre liste locali	-	-	12	2,58	2	0,54	-2,58	-0,54	-	-	-	-		
Altre liste nazionali	-	-	-	-	-	-	-	-	1,2	-1,2	8,8	-8,8		
Voti validi:	463	97,06	466	98,52	372	85,32	-1,46	11,74	92,8	4,3	89,8	7,3	90,2	6,9
Solo candidato:	-	-	-	-	45	10,32	-	-10,32	-	-	-	-	-	-
Schede bianche:	3	0,63	4	0,85	6	1,38	-0,22	-0,75	3,1	-2,5	3,4	-2,8	4,7	-4,1
Schede nulle:	11	2,31	0	0,00	1	0,23	2,31	2,08	} 4,1	-1,8	6,8	-4,5	5,1	-2,8
Voti nulli:	0	0,00	3	0,63	12	2,75	-0,63	-2,75						
Schede contestate:	0	0,00	0	0,00	0	0,00	0,00	0,00	0,0	0,0	0,0	0,0	0,0	0,0
Totale votanti:	477	100,00	473	100,00	436	100,00	0,00	0,00	100,0	0,00	100,0	0,0	100,0	0,0

Vedi la tabella dei risultati completi a livello nazionale nella parte introduttiva del volume

N.B.: Le percentuali dei voti di lista sono relative ai voti validi, mentre le percentuali successive sono relative al totale dei votanti. Le percentuali dei dati nazionali sono disponibili con un solo decimale

Elezioni Camera dei Deputati - Parte proporzionale

Sezione 80

Collegio 27 - Circoscrizione n. 1 ; ubicata presso SCUOLA ELEMENTARE "G.MICHEL" - VIA DELLA CAPPELLINA

Iscritti maschi: 195 Iscritte femmine: 246 Totale iscritti: 441 Votanti: 150 pari a 34,01 %

Dati Locali								Dati Nazionali						
Camera '96			Camera '94		Regionali '95		Variazioni %		Camera '96		Camera '94		Regionali '95	
Lista	Voti	%	Voti	%	Voti	%	'94	'95	%	Var.	%	Var.	%	Var.
1 - Pannella	1	0,69	1	0,61	1	0,76	0,08	-0,07	1,9	-1,2	3,5	-2,8		
2 - MS - Fiamma	0	0,00	-	-	-	-	0,00	0,00	0,9	-0,9	-	0,0		
3 - PDS	84	58,33	115	70,12	85	64,89	-11,79	-6,55	21,1	37,2	20,4	37,9		
4 - Dini	1	0,69	-	-	-	-	0,69	0,69	4,3	-3,6	-	0,7		
5 - MAT	1	0,69	-	-	-	-	0,69	0,69	0,0	0,7	-	0,7		
6 - Forza Italia	9	6,25	13	7,93	6	4,58	-1,68	1,67	20,6	-14,4	21,0	-14,8		
7 - Socialista	1	0,69	-	-	-	-	0,69	0,69	0,4	0,3	-	0,7		
8 - P. Umanista	0	0,00	-	-	-	-	0,00	0,00	0,0	0,0	-	0,0		
9 - Verdi	1	0,69	0	0,00	6	4,58	0,69	-3,89	2,5	-1,8	2,7	-2,0		
10 - Prodi	6	4,17	-	-	-	-	4,17	4,17	6,8	-2,6	-	4,2		
11 - Lega Nord	1	0,69	0	0,00	-	-	0,69	0,69	10,1	-9,4	8,4	-7,7		
12 - Mani Pulite	0	0,00	-	-	-	-	0,00	0,00	0,1	-0,1	-	0,0		
13 - CCD / CDU	4	2,78	-	-	-	-	2,78	2,78	5,8	-3,0	-	2,8		
14 - AN	8	5,56	4	2,44	6	4,58	3,12	0,98	15,7	-10,1	13,5	-7,9		
15 - Rifondazione	27	18,75	21	12,80	24	18,32	5,95	0,43	8,6	10,1	6,0	12,8		
P. Segni - '94	-	-	2	1,22	-	-	-1,22	-	-	-	4,6	-4,6		
PPI - '94	-	-	8	4,88	-	-	-4,88	-	-	-	11,1	-11,1		
Centro Dem. - '95	-	-	-	-	3	2,29	-	-2,29	-	-	-	-		
Altre liste locali	-	-	0	0,00	0	0,00	0,00	0,00	-	-	-	-		
Altre liste nazionali	-	-	-	-	-	-	-	-	1,2	-1,2	8,8	-8,8		
Voti validi:	144	96,00	164	97,04	131	86,75	-1,04	9,25	92,8	3,2	89,8	6,2	90,2	5,8
Solo candidato:	-	-	-	-	13	8,61	-	-8,61	-	-	-	-	-	-
Schede bianche:	3	2,00	2	1,18	3	1,99	0,82	0,01	3,1	-1,1	3,4	-1,4	4,7	-2,7
Schede nulle:	3	2,00	3	1,78	4	2,65	0,22	-0,65	} 4,1	-2,1	6,8	-4,8	5,1	-3,1
Voti nulli:	0	0,00	0	0,00	0	0,00	0,00	0,00						
Schede contestate:	0	0,00	0	0,00	0	0,00	0,00	0,00	0,0	0,0	0,0	0,0	0,0	0,0
Totale votanti:	150	100,00	169	100,00	151	100,00	0,00	0,00	100,0	0,00	100,0	0,0	100,0	0,0

Vedi la tabella dei risultati completi a livello nazionale nella parte introduttiva del volume

N.B.: Le percentuali dei voti di lista sono relative ai voti validi, mentre le percentuali successive sono relative al totale dei votanti. Le percentuali dei dati nazionali sono disponibili con un solo decimale

Elezioni Camera dei Deputati - Parte proporzionale

Sezione 81

Collegio 27 - Circoscrizione n. 1 ; ubicata presso SCUOLA ELEMENTARE "G.MICHEL" - VIA DELLA CAPPELLINA

Iscritti maschi: 221 Iscritte femmine: 230 Totale iscritti: 451 Votanti: 403 pari a 89,36 %

Dati Locali						Dati Nazionali								
Camera '96		Camera '94		Regionali '95		Variazioni %		Camera '96		Camera '94		Regionali '95		
Lista	Voti	%	Voti	%	Voti	%	'94	'95	%	Var.	%	Var.	%	Var.
1 - Pannella	3	0,79	8	1,79	1	0,27	-0,99	0,53	1,9	-1,1	3,5	-2,7		
2 - MS - Fiamma	1	0,26	-	-	-	-	0,26	0,26	0,9	-0,6	-	0,3		
3 - PDS	174	46,03	251	56,03	214	56,76	-10,00	-10,73	21,1	24,9	20,4	25,6		
4 - Dini	12	3,17	-	-	-	-	3,17	3,17	4,3	-1,1	-	3,2		
5 - MAT	0	0,00	-	-	-	-	0,00	0,00	0,0	0,0	-	0,0		
6 - Forza Italia	40	10,58	42	9,38	41	10,88	1,21	-0,29	20,6	-10,0	21,0	-10,4		
7 - Socialista	0	0,00	-	-	-	-	0,00	0,00	0,4	-0,4	-	0,0		
8 - P. Umanista	0	0,00	-	-	-	-	0,00	0,00	0,0	0,0	-	0,0		
9 - Verdi	14	3,70	12	2,68	15	3,98	1,03	-0,28	2,5	1,2	2,7	1,0		
10 - Prodi	19	5,03	-	-	-	-	5,03	5,03	6,8	-1,8	-	5,0		
11 - Lega Nord	5	1,32	0	0,00	-	-	1,32	1,32	10,1	-8,8	8,4	-7,1		
12 - Mani Pulite	2	0,53	-	-	-	-	0,53	0,53	0,1	0,4	-	0,5		
13 - CCD / CDU	7	1,85	-	-	-	-	1,85	1,85	5,8	-3,9	-	1,9		
14 - AN	32	8,47	21	4,69	24	6,37	3,78	2,10	15,7	-7,2	13,5	-5,0		
15 - Rifondazione	69	18,25	54	12,05	67	17,77	6,20	0,48	8,6	9,7	6,0	12,3		
P. Segni - '94	-	-	26	5,80	-	-	-5,80	-	-	-	4,6	-4,6		
PPI - '94	-	-	18	4,02	-	-	-4,02	-	-	-	11,1	-11,1		
Centro Dem. - '95	-	-	-	-	10	2,65	-	-2,65	-	-	-	-		
Altre liste locali	-	-	16	3,57	5	1,33	-3,57	-1,33	-	-	-	-		
Altre liste nazionali	-	-	-	-	-	-	-	-	1,2	-1,2	8,8	-8,8		
Voti validi:	378	93,80	448	96,55	377	87,88	-2,76	5,92	92,8	1,0	89,8	4,0	90,2	3,6
Solo candidato:	-	-	-	-	24	5,59	-	-5,59	-	-	-	-	-	-
Schede bianche:	9	2,23	4	0,86	16	3,73	1,37	-1,50	3,1	-0,9	3,4	-1,2	4,7	-2,5
Schede nulle:	14	3,47	12	2,59	11	2,56	0,89	0,91	} 4,1	-0,1	6,8	-2,8	5,1	-1,1
Voti nulli:	2	0,50	0	0,00	1	0,23	0,50	0,26						
Schede contestate:	0	0,00	0	0,00	0	0,00	0,00	0,00	0,0	0,0	0,0	0,0	0,0	0,0
Totale votanti:	403	100,00	464	100,00	429	100,00	0,00	0,00	100,0	0,00	100,0	0,0	100,0	0,0

Vedi la tabella dei risultati completi a livello nazionale nella parte introduttiva del volume

N.B.: Le percentuali dei voti di lista sono relative ai voti validi, mentre le percentuali successive sono relative al totale dei votanti. Le percentuali dei dati nazionali sono disponibili con un solo decimale

Elezioni Camera dei Deputati - Parte proporzionale

Sezione 82

Collegio 27 - Circoscrizione n. 1 ; ubicata presso SCUOLA ELEMENTARE "O.CAMPANA" - VIA O.PARETTI.1

Iscritti maschi: 169 Iscritte femmine: 186 Totale iscritti: 355 Votanti: 294 pari a 82,82 %

Dati Locali							Dati Nazionali							
Camera '96			Camera '94		Regionali '95		Variazioni %		Camera '96		Camera '94		Regionali '95	
Lista	Voti	%	Voti	%	Voti	%	'94	'95	%	Var.	%	Var.	%	Var.
1 - Pannella	2	0,72	4	1,10	2	0,73	-0,39	-0,02	1,9	-1,2	3,5	-2,8		
2 - MS - Fiamma	0	0,00	-	-	-	-	0,00	0,00	0,9	-0,9	-	0,0		
3 - PDS	168	60,22	227	62,71	166	60,81	-2,49	-0,59	21,1	39,1	20,4	39,8		
4_ Dini	6	2,15	-	-	-	-	2,15	2,15	4,3	-2,1	-	2,2		
5 - MAT	2	0,72	-	-	-	-	0,72	0,72	0,0	0,7	-	0,7		
6 - Forza Italia	23	8,24	20	5,52	26	9,52	2,72	-1,28	20,6	-12,4	21,0	-12,8		
7 - Socialista	1	0,36	-	-	-	-	0,36	0,36	0,4	0,0	-	0,4		
8 - P. Umanista	0	0,00	-	-	-	-	0,00	0,00	0,0	0,0	-	0,0		
9 - Verdi	3	1,08	8	2,21	6	2,20	-1,13	-1,12	2,5	-1,4	2,7	-1,6		
10 - Prodi	3	1,08	-	-	-	-	1,08	1,08	6,8	-5,7	-	1,1		
11 - Lega Nord	0	0,00	3	0,83	-	-	-0,83	0,00	10,1	-10,1	8,4	-8,4		
12 - Mani Pulite	3	1,08	-	-	-	-	1,08	1,08	0,1	1,0	-	1,1		
13 - CCD / CDU	1	0,36	-	-	-	-	0,36	0,36	5,8	-5,4	-	0,4		
14 - AN	11	3,94	14	3,87	7	2,56	0,08	1,38	15,7	-11,8	13,5	-9,6		
15 - Rifondazione	56	20,07	60	16,57	58	21,25	3,50	-1,17	8,6	11,5	6,0	14,1		
P. Segni - '94	-	-	6	1,66	-	-	-1,66	-	-	-	4,6	-4,6		
PPI - '94	-	-	9	2,49	-	-	-2,49	-	-	-	11,1	-11,1		
Centro Dem. - '95	-	-	-	-	3	1,10	-	-1,10	-	-	-	-		
Altre liste locali	-	-	11	3,04	5	1,83	-3,04	-1,83	-	-	-	-		
Altre liste nazionali	-	-	-	-	-	-	-	-	1,2	-1,2	8,8	-8,8		
Voti validi:	279	94,90	362	95,77	273	85,31	-0,87	9,59	92,8	2,1	89,8	5,1	90,2	4,7
Solo candidato:	-	-	-	-	22	6,88	-	-6,88	-	-	-	-	-	-
Schede bianche:	2	0,68	11	2,91	8	2,50	-2,23	-1,82	3,1	-2,4	3,4	-2,7	4,7	-4,0
Schede nulle:	13	4,42	5	1,32	17	5,31	3,10	-0,89	} 4,1	0,3	6,8	-2,4	5,1	-0,7
Voti nulli:	0	0,00	0	0,00	0	0,00	0,00	0,00						
Schede contestate:	0	0,00	0	0,00	0	0,00	0,00	0,00	0,0	0,0	0,0	0,0	0,0	0,0
Totale votanti:	294	100,00	378	100,00	320	100,00	0,00	0,00	100,0	0,00	100,0	0,0	100,0	0,0

Vedi la tabella dei risultati completi a livello nazionale nell'parte introduttiva del volume

N.B.: Le percentuali dei voti di lista sono relative ai voti validi, mentre le percentuali successive sono relative al totale dei votanti. Le percentuali dei dati nazionali sono disponibili con un solo decimale

Elezioni Camera dei Deputati - Parte proporzionale

Sezione 83

Collegio 27 - Circonscrizione n. 1; ubicata presso SCUOLA ELEMENTARE "O. CAMPANA" - VIA O. PARETTI, 1

Iscritti maschi: 243 Iscritte femmine: 260 Totale iscritti: 503 Votanti: 431 pari a 85,69 %

Dati Locali								Dati Nazionali						
Camera '96			Camera '94		Regionali '95		Variazioni %		Camera '96		Camera '94		Regionali '95	
Lista	Voti	%	Voti	%	Voti	%	'94	'95	%	Var.	%	Var.	%	Var.
1 - Pannella	3	0,73	7	1,60	6	1,69	-0,87	-0,96	1,9	-1,2	3,5	-2,8		
2 - MS - Fiamma	2	0,49	-	-	-	-	0,49	0,49	0,9	-0,4	-	0,5		
3 - PDS	219	53,16	237	54,23	205	57,75	-1,08	-4,59	21,1	32,1	20,4	32,8		
4 - Dini	12	2,91	-	-	-	-	2,91	2,91	4,3	-1,4	-	2,9		
5 - MAT	0	0,00	-	-	-	-	0,00	0,00	0,0	0,0	-	0,0		
6 - Forza Italia	40	9,71	43	9,84	39	10,99	-0,13	-1,28	20,6	-10,9	21,0	-11,3		
7 - Socialista	2	0,49	-	-	-	-	0,49	0,49	0,4	0,1	-	0,5		
8 - P. Umanista	0	0,00	-	-	-	-	0,00	0,00	0,0	0,0	-	0,0		
9 - Verdi	8	1,94	6	1,37	7	1,97	0,57	-0,03	2,5	-0,6	2,7	-0,8		
10 - Prodi	20	4,85	-	-	-	-	4,85	4,85	6,8	-1,9	-	4,9		
11 - Lega Nord	2	0,49	1	0,23	-	-	0,26	0,49	10,1	-9,6	8,4	-7,9		
12 - Mani Pulite	1	0,24	-	-	-	-	0,24	0,24	0,1	0,1	-	0,2		
13 - CCD / CDU	7	1,70	-	-	-	-	1,70	1,70	5,8	-4,1	-	1,7		
14 - AN	29	7,04	25	5,72	21	5,92	1,32	1,12	15,7	-8,7	13,5	-6,5		
15 - Rifondazione	67	16,26	73	16,70	53	14,93	-0,44	1,33	8,6	7,7	6,0	10,3		
P. Segni - '94	-	-	8	1,83	-	-	-1,83	-	-	-	4,6	-4,6		
PPI - '94	-	-	15	3,43	-	-	-3,43	-	-	-	11,1	-11,1		
Centro Dem. - '95	-	-	-	-	13	3,66	-	-3,66	-	-	-	-		
Altre liste locali	-	-	22	5,03	11	3,10	-5,03	-3,10	-	-	-	-		
Altre liste nazionali	-	-	-	-	-	-	-	-	1,2	-1,2	8,8	-8,8		
Voti validi:	412	95,59	437	95,83	355	86,59	-0,24	9,01	92,8	2,8	89,8	5,8	90,2	5,4
Solo candidato:	-	-	-	-	32	7,80	-	-7,80	-	-	-	-	-	-
Schede bianche:	6	1,39	10	2,19	8	1,95	-0,80	-0,56	3,1	-1,7	3,4	-2,0	4,7	-3,3
Schede nulle:	13	3,02	9	1,97	14	3,41	1,04	-0,40	} 4,1	-1,1	6,8	-3,8	5,1	-2,1
Voti nulli:	0	0,00	0	0,00	1	0,24	0,00	-0,24						
Schede contestate:	0	0,00	0	0,00	0	0,00	0,00	0,00	0,0	0,0	0,0	0,0	0,0	0,0
Totale votanti:	431	100,00	456	100,00	410	100,00	0,00	0,00	100,0	0,00	100,0	0,0	100,0	0,0

Vedi la tabella dei risultati completi a livello nazionale nella parte introduttiva del volume

N.B.: Le percentuali dei voti di lista sono relative ai voti validi, mentre le percentuali successive sono relative al totale dei votanti. Le percentuali dei dati nazionali sono disponibili con un solo decimale

Elezioni Camera dei Deputati - Parte proporzionale

Sezione 84

Collegio 27 - Circoscrizione n. 1 ; ubicata presso SCUOLA ELEMENTARE "O. CAMPANA" - VIA O. PARETTI.1

Iscritti maschi: 233 Iscritte femmine: 268 Totale iscritti: 521 Votanti: 432 pari a 82,92 %

Dati Locali							Dati Nazionali							
Camera '96			Camera '94		Regionali '95		Variazioni %		Camera '96		Camera '94		Regionali '95	
Lista	Voti	%	Voti	%	Voti	%	'94	'95	%	Var.	%	Var.	%	Var.
1 - Pannella	6	1,45	10	2,46	5	1,32	-1,02	0,13	1,9	-0,5	3,5	-2,1		
2 - MS - Fiamma	2	0,48	-	-	-	-	0,48	0,48	0,9	-0,4	-	0,5		
3 - PDS	194	46,75	224	55,17	183	48,28	-8,43	-1,54	21,1	25,6	20,4	26,3		
4_ Dini	3	0,72	-	-	-	-	0,72	0,72	4,3	-3,6	-	0,7		
5 - MAT	0	0,00	-	-	-	-	0,00	0,00	0,0	0,0	-	0,0		
6 - Forza Italia	35	8,43	32	7,88	29	7,65	0,55	0,78	20,6	-12,2	21,0	-12,6		
7 - Socialista	1	0,24	-	-	-	-	0,24	0,24	0,4	-0,2	-	0,2		
8 - P. Umanista	0	0,00	-	-	-	-	0,00	0,00	0,0	0,0	-	0,0		
9 - Verdi	5	1,20	9	2,22	8	2,11	-1,01	-0,91	2,5	-1,3	2,7	-1,5		
10 - Prodi	3	0,72	-	-	-	-	0,72	0,72	6,8	-6,1	-	0,7		
11 - Lega Nord	5	1,20	1	0,25	-	-	0,96	1,20	10,1	-8,9	8,4	-7,2		
12 - Mani Pulite	5	1,20	-	-	-	-	1,20	1,20	0,1	1,1	-	1,2		
13 - CCD / CDU	7	1,69	-	-	-	-	1,69	1,69	5,8	-4,1	-	1,7		
14 - AN	16	3,86	11	2,71	18	4,75	1,15	-0,89	15,7	-11,8	13,5	-9,6		
15 - Rifondazione	133	32,05	93	22,91	128	33,77	9,14	-1,72	8,6	23,4	6,0	26,0		
P. Segni - '94	-	-	6	1,48	-	-	-1,48	-	-	-	4,6	-4,6		
PPI - '94	-	-	8	1,97	-	-	-1,97	-	-	-	11,1	-11,1		
Centro Dem. - '95	-	-	-	-	2	0,53	-	-0,53	-	-	-	-		
Altre liste locali	-	-	12	2,96	6	1,58	-2,96	-1,58	-	-	-	-		
Altre liste nazionali	-	-	-	-	-	-	-	-	1,2	-1,2	8,8	-8,8		
Voti validi:	415	96,06	406	93,55	379	90,89	2,52	5,18	92,8	3,3	89,8	6,3	90,2	5,9
Solo candidato:	-	-	-	-	10	2,40	-	-2,40	-	-	-	-	-	-
Schede bianche:	5	1,16	10	2,30	8	1,92	-1,15	-0,76	3,1	-1,9	3,4	-2,2	4,7	-3,5
Schede nulle:	12	2,78	18	4,15	20	4,80	-1,37	-2,02	4,1	-1,3	6,8	-4,0	5,1	-2,3
Voti nulli:	0	0,00	0	0,00	0	0,00	0,00	0,00						
Schede contestate:	0	0,00	0	0,00	0	0,00	0,00	0,00	0,0	0,0	0,0	0,0	0,0	0,0
Totale votanti:	432	100,00	434	100,00	417	100,00	0,00	0,00	100,0	0,00	100,0	0,0	100,0	0,0

Vedi la tabella dei risultati completi a livello nazionale nella parte introduttiva del volume

N.B.: Le percentuali dei voti di lista sono relative ai voti validi, mentre le percentuali successive sono relative al totale dei votanti. Le percentuali dei dati nazionali sono disponibili con un solo decimale

Elezioni Camera dei Deputati - Parte proporzionale

Sezione 85

Collegio 27 - Circoscrizione n. 1; ubicata presso SCUOLA ELEMENTARE "O.CAMPANA" - VIA O.PARETTI,1

Iscritti maschi: 192 Iscritte femmine: 194 Totale iscritti: 386 Votanti: 337 pari a 87,31 %

Dati Locali							Dati Nazionali							
Camera '96			Camera '94		Regionali '95		Variazioni %		Camera '96		Camera '94		Regionali '95	
Lista	Voti	%	Voti	%	Voti	%	'94	'95	%	Var.	%	Var.	%	Var.
1 - Pannella	3	0,91	4	1,15	0	0,00	-0,23	0,91	1,9	-1,0	3,5	-2,6		
2 - MS - Fiamma	3	0,91	-	-	-	-	0,91	0,91	0,9	0,0	-	0,9		
3 - PDS	176	53,50	210	60,17	186	66,19	-6,68	-12,70	21,1	32,4	20,4	33,1		
4 - Dini	1	0,30	-	-	-	-	0,30	0,30	4,3	-4,0	-	0,3		
5 - MAT	1	0,30	-	-	-	-	0,30	0,30	0,0	0,3	-	0,3		
6 - Forza Italia	23	6,99	20	5,73	13	4,63	1,26	2,36	20,6	-13,6	21,0	-14,0		
7 - Socialista	0	0,00	-	-	-	-	0,00	0,00	0,4	-0,4	-	0,0		
8 - P. Umanista	0	0,00	-	-	-	-	0,00	0,00	0,0	0,0	-	0,0		
9 - Verdi	3	0,91	4	1,15	4	1,42	-0,23	-0,51	2,5	-1,6	2,7	-1,8		Vedi la
10 - Prodi	6	1,82	-	-	-	-	1,82	1,82	6,8	-5,0	-	1,8		tabella dei
11 - Lega Nord	2	0,61	0	0,00	-	-	0,61	0,61	10,1	-9,5	8,4	-7,8		risultati
12 - Mani Pulite	2	0,61	-	-	-	-	0,61	0,61	0,1	0,5	-	0,6		completi a
13 - CCD / CDU	4	1,22	-	-	-	-	1,22	1,22	5,8	-4,6	-	1,2		livello
14 - AN	19	5,78	10	2,87	14	4,98	2,91	0,79	15,7	-9,9	13,5	-7,7		nazionale
15 - Rifondazione	86	26,14	78	22,35	56	19,93	3,79	6,21	8,6	17,5	6,0	20,1		nella parte
P. Segni - '94	-	-	4	1,15	-	-	-1,15	-	-	-	4,6	-4,6		introduttiva
PPI - '94	-	-	11	3,15	-	-	-3,15	-	-	-	11,1	-11,1		del volume
Centro Dem. - '95	-	-	-	-	5	1,78	-	-1,78	-	-	-	-		
Altre liste locali	-	-	8	2,29	3	1,07	-2,29	-1,07	-	-	-	-		
Altre liste nazionali	-	-	-	-	-	-	-	-	1,2	-1,2	8,8	-8,8		
Voti validi:	329	97,63	349	98,03	281	83,88	-0,41	13,75	92,8	4,8	89,8	7,8	90,2	7,4
Solo candidato:	-	-	-	-	38	11,34	-	-11,34	-	-	-	-	-	-
Schede bianche:	5	1,48	4	1,12	5	1,49	0,36	-0,01	3,1	-1,6	3,4	-1,9	4,7	-3,2
Schede nulle:	3	0,89	3	0,84	6	1,79	0,05	-0,90	4,1	-3,2	6,8	-5,9	5,1	-4,2
Voti nulli:	0	0,00	0	0,00	5	1,49	0,00	-1,49						
Schede contestate:	0	0,00	0	0,00	0	0,00	0,00	0,00	0,0	0,0	0,0	0,0	0,0	0,0
Totale votanti:	337	100,00	356	100,00	335	100,00	0,00	0,00	100,0	0,00	100,0	0,0	100,0	0,0

N.B.: Le percentuali dei voti di lista sono relative ai voti validi, mentre le percentuali successive sono relative al totale dei votanti. Le percentuali dei dati nazionali sono disponibili con un solo decimale

Elezioni Camera dei Deputati - Parte proporzionale

Sezione 86

Collegio 27 - Circoscrizione n. 1 ; ubicata presso SCUOLA ELEMENTARE "O.CAMPANA" - VIA O.PARETTI,1

Iscritti maschi: 214 Iscritte femmine: 240 Totale iscritti: 454 Votanti: 393 pari a 86,56 %

Dati Locali							Dati Nazionali							
Camera '96			Camera '94		Regionali '95		Variazioni %		Camera '96		Camera '94		Regionali '95	
Lista	Voti	%	Voti	%	Voti	%	'94	'95	%	Var.	%	Var.	%	Var.
1 - Pannella	9	2,39	7	1,70	1	0,30	0,69	2,09	1,9	0,5	3,5	-1,1		
2 - MS - Fiamma	2	0,53	-	-	-	-	0,53	0,53	0,9	-0,4	-	0,5		
3 - PDS	219	58,24	240	58,39	207	61,98	-0,15	-3,73	21,1	37,1	20,4	37,8		
4_ Dini	2	0,53	-	-	-	-	0,53	0,53	4,3	-3,8	-	0,5		
5 - MAT	1	0,27	-	-	-	-	0,27	0,27	0,0	0,3	-	0,3		
6 - Forza Italia	10	2,66	33	8,03	21	6,29	-5,37	-3,63	20,6	-17,9	21,0	-18,3		
7 - Socialista	2	0,53	-	-	-	-	0,53	0,53	0,4	0,1	-	0,5		
8 - P. Umanista	0	0,00	-	-	-	-	0,00	0,00	0,0	0,0	-	0,0		
9 - Verdi	5	1,33	5	1,22	5	1,50	0,11	-0,17	2,5	-1,2	2,7	-1,4		
10 - Prodi	2	0,53	-	-	-	-	0,53	0,53	6,8	-6,3	-	0,5		
11 - Lega Nord	2	0,53	3	0,73	-	-	-0,20	0,53	10,1	-9,6	8,4	-7,9		
12 -Mani Pulite	0	0,00	-	-	-	-	0,00	0,00	0,1	-0,1	-	0,0		
13 - CCD / CDU	3	0,80	-	-	-	-	0,80	0,80	5,8	-5,0	-	0,8		
14 - AN	13	3,46	12	2,92	10	2,99	0,54	0,46	15,7	-12,2	13,5	-10,0		
15 - Rifondazione	106	28,19	97	23,60	83	24,85	4,59	3,34	8,6	19,6	6,0	22,2		
P. Segni - '94	-	-	2	0,49	-	-	-0,49	-	-	-	4,6	-4,6		
PPI - '94	-	-	6	1,46	-	-	-1,46	-	-	-	11,1	-11,1		
Centro Dem. - '95	-	-	-	-	2	0,60	-	-0,60	-	-	-	-		
Altre liste locali	-	-	6	1,46	5	1,50	-1,46	-1,50	-	-	-	-		
Altre liste nazionali	-	-	-	-	-	-	-	-	1,2	-1,2	8,8	-8,8		
Voti validi:	376	95,67	411	95,80	334	84,77	-0,13	10,90	92,8	2,9	89,8	5,9	90,2	5,5
Solo candidato:	-	-	-	-	36	9,14	-	-9,14	-	-	-	-	-	-
Schede bianche:	9	2,29	6	1,40	10	2,54	0,89	-0,25	3,1	-0,8	3,4	-1,1	4,7	-2,4
Schede nulle:	8	2,04	12	2,80	13	3,30	-0,76	-1,26	4,1	-2,1	6,8	-4,8	5,1	-3,1
Voti nulli:	0	0,00	0	0,00	1	0,25	0,00	-0,25						
Schede contestate:	0	0,00	0	0,00	0	0,00	0,00	0,00	0,0	0,0	0,0	0,0	0,0	0,0
Totale votanti:	393	100,00	429	100,00	394	100,00	0,00	0,00	100,0	0,00	100,0	0,0	100,0	0,0

Vedi la tabella dei risultati completi a livello nazionale nella parte introduttiva del volume

N.B.: Le percentuali dei voti di lista sono relative ai voti validi, mentre le percentuali successive sono relative al totale dei votanti. Le percentuali dei dati nazionali sono disponibili con un solo decimale

Elezioni Camera dei Deputati - Parte proporzionale

Sezione 87

Collegio 27 - Circoscrizione n. 1 ; ubicata presso SCUOLA ELEMENTARE "P. THOUAR" - VIA DELLE SORGENTI.39

Iscritti maschi: 249 Iscritte femmine: 280 Totale iscritti: 529 Votanti: 474 pari a 89,60 %

Lista	Dati Locali						Dati Nazionali							
	Camera '96		Camera '94		Regionali '95		Variazioni %		Camera '96		Camera '94		Regionali '95	
	Voti	%	Voti	%	Voti	%	'94	'95	%	Var.	%	Var.	%	Var.
1 - Pannella	7	1,55	12	3,67	6	1,59	-2,12	-0,04	1,9	-0,3	3,5	-1,9		
2 - MS - Fiamma	2	0,44	-	-	-	-	0,44	0,44	0,9	-0,5	-	0,4		
3 - PDS	222	49,22	147	44,95	200	52,91	4,27	-3,69	21,1	28,1	20,4	28,8		
4_ Dini	4	0,89	-	-	-	-	0,89	0,89	4,3	-3,4	-	0,9		
5 - MAT	2	0,44	-	-	-	-	0,44	0,44	0,0	0,4	-	0,4		
6 - Forza Italia	54	11,97	46	14,07	54	14,29	-2,09	-2,31	20,6	-8,6	21,0	-9,0		
7 - Socialista	2	0,44	-	-	-	-	0,44	0,44	0,4	0,0	-	0,4		
8 - P. Umanista	0	0,00	-	-	-	-	0,00	0,00	0,0	0,0	-	0,0		
9 - Verdi	11	2,44	12	3,67	6	1,59	-1,23	0,85	2,5	-0,1	2,7	-0,3		
10 - Prodi	15	3,33	-	-	-	-	3,33	3,33	6,8	-3,5	-	3,3		
11 - Lega Nord	3	0,67	2	0,61	-	-	0,05	0,67	10,1	-9,4	8,4	-7,7		
12 - Mani Pulite	1	0,22	-	-	-	-	0,22	0,22	0,1	0,1	-	0,2		
13 - CCD / CDU	10	2,22	-	-	-	-	2,22	2,22	5,8	-3,6	-	2,2		
14 - AN	49	10,86	25	7,65	37	9,79	3,22	1,08	15,7	-4,8	13,5	-2,6		
15 - Rifondazione	69	15,30	44	13,46	48	12,70	1,84	2,60	8,6	6,7	6,0	9,3		
P. Segni - '94	-	-	13	3,98	-	-	-3,98	-	-	-	4,6	-4,6		
PPI - '94	-	-	16	4,89	-	-	-4,89	-	-	-	11,1	-11,1		
Centro Dem. - '95	-	-	-	-	16	4,23	-	-4,23	-	-	-	-		
Altre liste locali	-	-	10	3,06	11	2,91	-3,06	-2,91	-	-	-	-		
Altre liste nazionali	-	-	-	-	-	-	-	-	1,2	-1,2	8,8	-8,8		
Voti validi:	451	95,15	327	94,78	378	80,94	0,37	14,21	92,8	2,3	89,8	5,3	90,2	4,9
Solo candidato:	-	-	-	-	56	11,99	-	-11,99	-	-	-	-	-	-
Schede bianche:	10	2,11	12	3,48	14	3,00	-1,37	-0,89	3,1	-1,0	3,4	-1,3	4,7	-2,6
Schede nulle:	13	2,74	6	1,74	19	4,07	1,00	-1,33	} 4,1	-1,4	6,8	-4,1	5,1	-2,4
Voti nulli:	0	0,00	0	0,00	0	0,00	0,00	0,00						
Schede contestate:	0	0,00	0	0,00	0	0,00	0,00	0,00	0,0	0,0	0,0	0,0	0,0	0,0
Totale votanti:	474	100,00	345	100,00	467	100,00	0,00	0,00	100,0	0,00	100,0	0,0	100,0	0,0

Vedi la tabella dei risultati completi a livello nazionale nella parte introduttiva del volume

N.B.: Le percentuali dei voti di lista sono relative ai voti validi, mentre le percentuali successive sono relative al totale dei votanti. Le percentuali dei dati nazionali sono disponibili con un solo decimale

Elezioni Camera dei Deputati - Parte proporzionale

Sezione 88

Collegio 27 - Circoscrizione n. 1 ; ubicata presso SCUOLA ELEMENTARE "A.MODIGLIANI" - VIA A.VALENTI

Iscritti maschi: 287 Iscritte femmine: 312 Totale iscritti: 599 Votanti: 517 pari a 86,31 %

Dati Locali							Dati Nazionali							
Camera '96			Camera '94		Regionali '95		Variazioni %		Camera '96		Camera '94		Regionali '95	
Lista	Voti	%	Voti	%	Voti	%	'94	'95	%	Var.	%	Var.	%	Var.
1 - Pannella	3	0,60	12	2,45	4	0,94	-1,85	-0,34	1,9	-1,3	3,5	-2,9		
2 - MS - Fiamma	3	0,60	-	-	-	-	0,60	0,60	0,9	-0,3	-	0,6		
3 - PDS	304	60,56	319	65,10	298	69,95	-4,54	-9,40	21,1	39,5	20,4	40,2		
4_ Dini	5	1,00	-	-	-	-	1,00	1,00	4,3	-3,3	-	1,0		
5 - MAT	0	0,00	-	-	-	-	0,00	0,00	0,0	0,0	-	0,0		
6 - Forza Italia	31	6,18	27	5,51	18	4,23	0,67	1,95	20,6	-14,4	21,0	-14,8		
7 - Socialista	1	0,20	-	-	-	-	0,20	0,20	0,4	-0,2	-	0,2		
8 - P. Umanista	0	0,00	-	-	-	-	0,00	0,00	0,0	0,0	-	0,0		
9 - Verdi	10	1,99	0	0,00	16	3,76	1,99	-1,76	2,5	-0,5	2,7	-0,7		
10 - Prodi	8	1,59	-	-	-	-	1,59	1,59	6,8	-5,2	-	1,6		
11 - Lega Nord	4	0,80	4	0,82	-	-	-0,02	0,80	10,1	-9,3	8,4	-7,6		
12 - Mani Pulite	0	0,00	-	-	-	-	0,00	0,00	0,1	-0,1	-	0,0		
13 - CCD / CDU	3	0,60	-	-	-	-	0,60	0,60	5,8	-5,2	-	0,6		
14 - AN	22	4,38	13	2,65	21	4,93	1,73	-0,55	15,7	-11,3	13,5	-9,1		
15 - Rifondazione	108	21,51	78	15,92	61	14,32	5,60	7,19	8,6	12,9	6,0	15,5		
P. Segni - '94	-	-	7	1,43	-	-	-1,43	-	-	-	4,6	-4,6		
PPI - '94	-	-	10	2,04	-	-	-2,04	-	-	-	11,1	-11,1		
Centro Dem. - '95	-	-	-	-	4	0,94	-	-0,94	-	-	-	-		
Altre liste locali	-	-	20	4,08	4	0,94	-4,08	-0,94	-	-	-	-		
Altre liste nazionali	-	-	-	-	-	-	-	-	1,2	-1,2	8,8	-8,8		
Voti validi:	502	97,10	490	96,65	426	84,02	0,45	13,07	92,8	4,3	89,8	7,3	90,2	6,9
Solo candidato:	-	-	-	-	57	11,24	-	-11,24	-	-	-	-	-	-
Schede bianche:	5	0,97	9	1,78	10	1,97	-0,81	-1,01	3,1	-2,1	3,4	-2,4	4,7	-3,7
Schede nulle:	10	1,93	8	1,58	14	2,76	0,36	-0,83	} 4,1	-2,2	6,8	-4,9	5,1	-3,2
Voti nulli:	0	0,00	0	0,00	0	0,00	0,00	0,00						
Schede contestate:	0	0,00	0	0,00	0	0,00	0,00	0,00	0,0	0,0	0,0	0,0	0,0	0,0
Totale votanti:	517	100,00	507	100,00	507	100,00	0,00	0,00	100,0	0,00	100,0	0,0	100,0	0,0

Vedi la tabella dei risultati completi a livello nazionale nella parte introduttiva del volume

N.B.: Le percentuali dei voti di lista sono relative ai voti validi, mentre le percentuali successive sono relative al totale dei votanti. Le percentuali dei dati nazionali sono disponibili con un solo decimale

Elezioni Camera dei Deputati - Parte proporzionale

Sezione 89

Collegio 27 - Circoscrizione n. 1, ubicata presso SCUOLA MEDIA "C. COLOMBO" - VIA R. DUDLEY 3

Iscritti maschi: 259 Iscritte femmine: 296 Totale iscritti: 555 Votanti: 493 pari a 88,83 %

Dati Locali						Dati Nazionali									
Camera '96			Camera '94			Regionali '95		Variazioni %		Camera '96		Camera '94		Regionali '95	
Lista	Voti	%	Voti	%	Voti	%	'94	'95	%	Var.	%	Var.	%	Var.	
1 - Pannella	4	0,84	8	1,89	2	0,50	-1,05	0,33	1,9	-1,1	3,5	-2,7			
2 - MS - Fiamma	1	0,21	-	-	-	-	0,21	0,21	0,9	-0,7	-	0,2			
3 - PDS	265	55,32	225	53,07	239	60,05	2,26	-4,73	21,1	34,2	20,4	34,9			
4 - Dini	13	2,71	-	-	-	-	2,71	2,71	4,3	-1,6	-	2,7			
5 - MAT	0	0,00	-	-	-	-	0,00	0,00	0,0	0,0	-	0,0			
6 - Forza Italia	39	8,14	51	12,03	39	9,80	-3,89	-1,66	20,6	-12,5	21,0	-12,9			
7 - Socialista	1	0,21	-	-	-	-	0,21	0,21	0,4	-0,2	-	0,2			
8 - P. Umanista	0	0,00	-	-	-	-	0,00	0,00	0,0	0,0	-	0,0			
9 - Verdi	9	1,88	14	3,30	10	2,51	-1,42	-0,63	2,5	-0,6	2,7	-0,8		Vedi la	
10 - Prodi	9	1,88	-	-	-	-	1,88	1,88	6,8	-4,9	-	1,9		tabella dei	
11 - Lega Nord	8	1,67	7	1,65	-	-	0,02	1,67	10,1	-8,4	8,4	-6,7		risultati	
12 - Mani Pulite	0	0,00	-	-	-	-	0,00	0,00	0,1	-0,1	-	0,0		completi a	
13 - CCD / CDU	10	2,09	-	-	-	-	2,09	2,09	5,8	-3,7	-	2,1		livello	
14 - AN	32	6,68	20	4,72	23	5,78	1,96	0,90	15,7	-9,0	13,5	-6,8		nazionale	
15 - Rifondazione	88	18,37	56	13,21	58	14,57	5,16	3,80	8,6	9,8	6,0	12,4		nella parte	
P. Segni - '94	-	-	11	2,59	-	-	-2,59	-	-	-	4,6	-4,6		introduttiva	
PPI - '94	-	-	9	2,12	-	-	-2,12	-	-	-	11,1	-11,1		del volume	
Centro Dem. - '95	-	-	-	-	17	4,27	-	-4,27	-	-	-	-			
Altre liste locali	-	-	23	5,42	10	2,51	-5,42	-2,51	-	-	-	-			
Altre liste nazionali	-	-	-	-	-	-	-	-	1,2	-1,2	8,8	-8,8			
Voti validi:	479	97,16	424	97,47	398	83,44	-0,31	13,72	92,8	4,4	89,8	7,4	90,2	7,0	
Solo candidato:	-	-	-	-	54	11,32	-	-11,32	-	-	-	-	-	-	
Schede bianche:	7	1,42	5	1,15	5	1,05	0,27	0,37	3,1	-1,7	3,4	-2,0	4,7	-3,3	
Schede nulle:	5	1,01	6	1,38	0	0,00	-0,37	1,01	4,1	-2,7	6,8	-5,4	5,1	-3,7	
Voti nulli:	2	0,41	0	0,00	20	4,19	0,41	-3,79							
Schede contestate:	0	0,00	0	0,00	0	0,00	0,00	0,00	0,0	0,0	0,0	0,0	0,0	0,0	
Totale votanti:	493	100,00	435	100,00	477	100,00	0,00	0,00	100,0	0,00	100,0	0,0	100,0	0,0	

N.B.: Le percentuali dei voti di lista sono relative ai voti validi, mentre le percentuali successive sono relative al totale dei votanti. Le percentuali dei dati nazionali sono disponibili con un solo decimale

Elezioni Camera dei Deputati - Parte proporzionale

Sezione 90

Collegio 27 - Circoscrizione n. 1 ; ubicata presso SCUOLA ELEMENTARE "P. THOUAR" - VIA DELLE SORGENTI.39

Iscritti maschi: 210 Iscritte femmine: 212 Totale iscritti: 422 Votanti: 384 pari a 91,00 %

Dati Locali							Dati Nazionali							
Camera '96			Camera '94		Regionali '95		Variazioni %		Camera '96		Camera '94		Regionali '95	
Lista	Voti	%	Voti	%	Voti	%	'94	'95	%	Var.	%	Var.	%	Var.
1 - Pannella	4	1,09	25	4,75	2	0,65	-3,67	0,44	1,9	-0,8	3,5	-2,4		
2 - MS - Fiamma	1	0,27	-	-	-	-	0,27	0,27	0,9	-0,6	-	0,3		
3 - PDS	169	45,92	233	44,30	149	48,22	1,63	-2,30	21,1	24,8	20,4	25,5		
4 - Dini	12	3,26	-	-	-	-	3,26	3,26	4,3	-1,0	-	3,3		
5 - MAT	3	0,82	-	-	-	-	0,82	0,82	0,0	0,8	-	0,8		
6 - Forza Italia	43	11,68	61	11,60	43	13,92	0,09	-2,23	20,6	-8,9	21,0	-9,3		
7 - Socialista	2	0,54	-	-	-	-	0,54	0,54	0,4	0,1	-	0,5		
8 - P. Umanista	0	0,00	-	-	-	-	0,00	0,00	0,0	0,0	-	0,0		
9 - Verdi	12	3,26	22	4,18	18	5,83	-0,92	-2,56	2,5	0,8	2,7	0,6		
10 - Prodi	19	5,16	-	-	-	-	5,16	5,16	6,8	-1,6	-	5,2		
11 - Lega Nord	3	0,82	8	1,52	-	-	-0,71	0,82	10,1	-9,3	8,4	-7,6		
12 - Mani Pulite	0	0,00	-	-	-	-	0,00	0,00	0,1	-0,1	-	0,0		
13 - CCD / CDU	8	2,17	-	-	-	-	2,17	2,17	5,8	-3,6	-	2,2		
14 - AN	44	11,96	44	8,37	32	10,36	3,59	1,60	15,7	-3,7	13,5	-1,5		
15 - Rifondazione	48	13,04	63	11,98	41	13,27	1,07	-0,23	8,6	4,4	6,0	7,0		
P. Segni - '94	-	-	30	5,70	-	-	-5,70	-	-	-	4,6	-4,6		
PPI - '94	-	-	18	3,42	-	-	-3,42	-	-	-	11,1	-11,1		
Centro Dem. - '95	-	-	-	-	15	4,85	-	-4,85	-	-	-	-		
Altre liste locali	-	-	22	4,18	9	2,91	-4,18	-2,91	-	-	-	-		
Altre liste nazionali	-	-	-	-	-	-	-	-	1,2	-1,2	8,8	-8,8		
Voti validi:	368	95,83	526	95,29	309	83,51	0,54	12,32	92,8	3,0	89,8	6,0	90,2	5,6
Solo candidato:	-	-	-	-	37	10,00	-	-10,00	-	-	-	-	-	-
Schede bianche:	6	1,56	11	1,99	5	1,35	-0,43	0,21	3,1	-1,5	3,4	-1,8	4,7	-3,1
Schede nulle:	10	2,60	15	2,72	0	0,00	-0,11	2,60	} 4,1	-1,5	6,8	-4,2	5,1	-2,5
Voti nulli:	0	0,00	0	0,00	19	5,14	0,00	-5,14						
Schede contestate:	0	0,00	0	0,00	0	0,00	0,00	0,00	0,0	0,0	0,0	0,0	0,0	0,0
Totale votanti:	384	100,00	552	100,00	370	100,00	0,00	0,00	100,0	0,00	100,0	0,0	100,0	0,0

Vedi la tabella dei risultati completi a livello nazionale nella parte introduttiva del volume

N.B.: Le percentuali dei voti di lista sono relative ai voti validi, mentre le percentuali successive sono relative al totale dei votanti. Le percentuali dei dati nazionali sono disponibili con un solo decimale

Elezioni Camera dei Deputati - Parte proporzionale

Sezione 91

Collegio 27 - Circoscrizione n. 1; ubicata presso SCUOLA ELEMENTARE "G.FATTORI" - VIA T.SCALI.72

Iscritti maschi: 247 Iscritte femmine: 273 Totale iscritti: 520 Votanti: 443 pari a 85,19 %

Lista	Dati Locali				Dati Nazionali										
	Camera '96		Camera '94		Regionali '95		Variazioni %		Camera '96		Camera '94		Regionali '95		
	Voti	%	Voti	%	Voti	%	'94	'95	%	Var.	%	Var.	%	Var.	
1 - Pannella	6	1,41	29	5,73	4	1,06	-4,33	0,34	1,9	-0,5	3,5	-2,1			
2 - MS - Fiamma	2	0,47	-	-	-	-	0,47	0,47	0,9	-0,4	-	0,5			
3 - PDS	207	48,48	234	46,25	214	56,91	2,23	-8,44	21,1	27,4	20,4	28,1			
4 - Dini	28	6,56	-	-	-	-	6,56	6,56	4,3	2,3	-	6,6			
5 - MAT	0	0,00	-	-	-	-	0,00	0,00	0,0	0,0	-	0,0			
6 - Forza Italia	41	9,60	49	9,68	45	11,97	-0,08	-2,37	20,6	-11,0	21,0	-11,4			
7 - Socialista	3	0,70	-	-	-	-	0,70	0,70	0,4	0,3	-	0,7			
8 - P. Umanista	0	0,00	-	-	-	-	0,00	0,00	0,0	0,0	-	0,0			
9 - Verdi	13	3,04	21	4,15	14	3,72	-1,11	-0,68	2,5	0,5	2,7	0,3			
10 - Prodi	12	2,81	-	-	-	-	2,81	2,81	6,8	-4,0	-	2,8			
11 - Lega Nord	5	1,17	9	1,78	-	-	-0,61	1,17	10,1	-8,9	8,4	-7,2			
12 - Mani Pulite	1	0,23	-	-	-	-	0,23	0,23	0,1	0,1	-	0,2			
13 - CCD / CDU	9	2,11	-	-	-	-	2,11	2,11	5,8	-3,7	-	2,1			
14 - AN	43	10,07	32	6,32	22	5,85	3,75	4,22	15,7	-5,6	13,5	-3,4			
15 - Rifondazione	57	13,35	56	11,07	41	10,90	2,28	2,44	8,6	4,7	6,0	7,3			
P. Segni - '94	-	-	26	5,14	-	-	-5,14	-	-	-	4,6	-4,6			
PPI - '94	-	-	15	2,96	-	-	-2,96	-	-	-	11,1	-11,1			
Centro Dem. - '95	-	-	-	-	20	5,32	-	-5,32	-	-	-	-			
Altre liste locali	-	-	35	6,92	16	4,26	-6,92	-4,26	-	-	-	-			
Altre liste nazionali	-	-	-	-	-	-	-	-	1,2	-1,2	8,8	-8,8			
Voti validi:	427	96,39	506	96,02	376	85,45	0,37	10,93	92,8	3,6	89,8	6,6	90,2	6,2	
Solo candidato:	-	-	-	-	37	8,41	-	-8,41	-	-	-	-	-	-	
Schede bianche:	6	1,35	12	2,28	10	2,27	-0,92	-0,92	3,1	-1,7	3,4	-2,0	4,7	-3,3	
Schede nulle:	10	2,26	9	1,71	17	3,86	0,55	-1,61	}	4,1	-1,8	6,8	-4,5	5,1	-2,8
Voti nulli:	0	0,00	0	0,00	0	0,00	0,00	0,00							
Schede contestate:	0	0,00	0	0,00	0	0,00	0,00	0,00	0,0	0,0	0,0	0,0	0,0	0,0	0,0
Totale votanti:	443	100,00	527	100,00	440	100,00	0,00	0,00	100,0	0,00	100,0	0,0	100,0	0,0	

Vedi la tabella dei risultati completi a livello nazionale nella parte introduttiva del volume

N.B.: Le percentuali dei voti di lista sono relative ai voti validi, mentre le percentuali successive sono relative al totale dei votanti. Le percentuali dei dati nazionali sono disponibili con un solo decimale

Elezioni Camera dei Deputati - Parte proporzionale

Sezione 92

Collegio 27 - Circoscrizione n. 1 ; ubicata presso SCUOLA ELEMENTARE "P.THOUAR" - VIA DELLE SORGENTI.39

Iscritti maschi: 198 Iscritte femmine: 230 Totale iscritti: 428 Votanti: 374 pari a 87,36 %

Dati Locali							Dati Nazionali							
Camera '96			Camera '94		Regionali '95		Variazioni %		Camera '96		Camera '94		Regionali '95	
Lista	Voti	%	Voti	%	Voti	%	'94	'95	%	Var.	%	Var.	%	Var.
1 - Pannella	5	1,38	8	2,16	2	0,64	-0,78	0,74	1,9	-0,5	3,5	-2,1		
2 - MS - Fiamma	2	0,55	-	-	-	-	0,55	0,55	0,9	-0,3	-	0,6		
3 - PDS	186	51,38	198	53,37	170	54,49	-1,99	-3,11	21,1	30,3	20,4	31,0		
4 - Dini	11	3,04	-	-	-	-	3,04	3,04	4,3	-1,3	-	3,0		
5 - MAT	0	0,00	-	-	-	-	0,00	0,00	0,0	0,0	-	0,0		
6 - Forza Italia	50	13,81	47	12,67	46	14,74	1,14	-0,93	20,6	-6,8	21,0	-7,2		
7 - Socialista	1	0,28	-	-	-	-	0,28	0,28	0,4	-0,1	-	0,3		
8 - P. Umanista	0	0,00	-	-	-	-	0,00	0,00	0,0	0,0	-	0,0		
9 - Verdi	8	2,21	8	2,16	6	1,92	0,05	0,29	2,5	-0,3	2,7	-0,5		
10 - Prodi	12	3,31	-	-	-	-	3,31	3,31	6,8	-3,5	-	3,3		
11 - Lega Nord	3	0,83	3	0,81	-	-	0,02	0,83	10,1	-9,3	8,4	-7,6		
12 - Mani Pulite	1	0,28	-	-	-	-	0,28	0,28	0,1	0,2	-	0,3		
13 - CCD / CDU	7	1,93	-	-	-	-	1,93	1,93	5,8	-3,9	-	1,9		
14 - AN	24	6,63	20	5,39	21	6,73	1,24	-0,10	15,7	-9,1	13,5	-6,9		
15 - Rifondazione	52	14,36	39	10,51	54	17,31	3,85	-2,94	8,6	5,8	6,0	8,4		
P. Segni - '94	-	-	19	5,12	-	-	-5,12	-	-	-	4,6	-4,6		
PPI - '94	-	-	20	5,39	-	-	-5,39	-	-	-	11,1	-11,1		
Centro Dem. - '95	-	-	-	-	10	3,21	-	-3,21	-	-	-	-		
Altre liste locali	-	-	9	2,43	3	0,96	-2,43	-0,96	-	-	-	-		
Altre liste nazionali	-	-	-	-	-	-	-	-	1,2	-1,2	8,8	-8,8		
Voti validi:	362	96,79	371	95,87	312	86,19	0,93	10,60	92,8	4,0	89,8	7,0	90,2	6,6
Solo candidato:	-	-	-	-	31	8,56	-	-8,56	-	-	-	-	-	-
Schede bianche:	2	0,53	4	1,03	10	2,76	-0,50	-2,23	3,1	-2,6	3,4	-2,9	4,7	-4,2
Schede nulle:	10	2,67	12	3,10	9	2,49	-0,43	0,19	4,1	-1,4	6,8	-4,1	5,1	-2,4
Voti nulli:	0	0,00	0	0,00	0	0,00	0,00	0,00						
Schede contestate:	0	0,00	0	0,00	0	0,00	0,00	0,00	0,0	0,0	0,0	0,0	0,0	0,0
Totale votanti:	374	100,00	387	100,00	362	100,00	0,00	0,00	100,0	0,00	100,0	0,0	100,0	0,0

Vedi la tabella dei risultati completi a livello nazionale nella parte introduttiva del volume

N.B.: Le percentuali dei voti di lista sono relative ai voti validi, mentre le percentuali successive sono relative al totale dei votanti. Le percentuali dei dati nazionali sono disponibili con un solo decimale

Elezioni Camera dei Deputati - Parte proporzionale

Sezione 93

Collegio 27 - Circonscrizione n. 1, ubicata presso SCUOLA MEDIA "C. COLOMBO" - VIA R. DUDLEY 3

Iscritti maschi: 218 Iscritte femmine: 264 Totale iscritti: 482 Votanti: 418 pari a 86,72 %

Dati Locali							Dati Nazionali							
Camera '96			Camera '94		Regionali '95		Variazioni %		Camera '96		Camera '94		Regionali '95	
Lista	Voti	%	Voti	%	Voti	%	'94	'95	%	Var.	%	Var.	%	Var.
1 - Pannella	0	0,00	1	0,24	0	0,00	-0,24	0,00	1,9	-1,9	3,5	-3,5		
2 - MS - Fiamma	1	0,25	-	-	-	-	0,25	0,25	0,9	-0,6	-	0,3		
3 - PDS	227	56,89	230	55,56	207	60,17	1,34	-3,28	21,1	35,8	20,4	36,5		
4 - Dini	5	1,25	-	-	-	-	1,25	1,25	4,3	-3,0	-	1,3		
5 - MAT	0	0,00	-	-	-	-	0,00	0,00	0,0	0,0	-	0,0		
6 - Forza Italia	30	7,52	27	6,52	25	7,27	1,00	0,25	20,6	-13,1	21,0	-13,5		
7 - Socialista	4	1,00	-	-	-	-	1,00	1,00	0,4	0,6	-	1,0		
8 - P. Umanista	0	0,00	-	-	-	-	0,00	0,00	0,0	0,0	-	0,0		
9 - Verdi	5	1,25	9	2,17	8	2,33	-0,92	-1,07	2,5	-1,2	2,7	-1,4		Vedi la
10 - Prodi	14	3,51	-	-	-	-	3,51	3,51	6,8	-3,3	-	3,5		tabella dei
11 - Lega Nord	4	1,00	3	0,72	-	-	0,28	1,00	10,1	-9,1	8,4	-7,4		risultati
12 - Mani Pulite	1	0,25	-	-	-	-	0,25	0,25	0,1	0,2	-	0,3		completi a
13 - CCD / CDU	6	1,50	-	-	-	-	1,50	1,50	5,8	-4,3	-	1,5		livello
14 - AN	24	6,02	21	5,07	19	5,52	0,94	0,49	15,7	-9,7	13,5	-7,5		nazionale
15 - Rifondazione	78	19,55	80	19,32	69	20,06	0,23	-0,51	8,6	10,9	6,0	13,5		nella parte
P. Segni - '94	-	-	8	1,93	-	-	-1,93	-	-	-	4,6	-4,6		introduttiva
PPI - '94	-	-	18	4,35	-	-	-4,35	-	-	-	11,1	-11,1		del volume
Centro Dem. - '95	-	-	-	-	12	3,49	-	-3,49	-	-	-	-		
Altre liste locali	-	-	17	4,11	4	1,16	-4,11	-1,16	-	-	-	-		
Altre liste nazionali	-	-	-	-	-	-	-	-	1,2	-1,2	8,8	-8,8		
Voti validi:	399	95,45	414	95,17	344	83,09	0,28	12,36	92,8	2,7	89,8	5,7	90,2	5,3
Solo candidato:	-	-	-	-	43	10,39	-	-10,39	-	-	-	-	-	-
Schede bianche:	12	2,87	10	2,30	13	3,14	0,57	-0,27	3,1	-0,2	3,4	-0,5	4,7	-1,8
Schede nulle:	5	1,20	11	2,53	4	0,97	-1,33	0,23	4,1	-2,4	6,8	-5,1	5,1	-3,4
Voti nulli:	2	0,48	0	0,00	10	2,42	0,48	-1,94						
Schede contestate:	0	0,00	0	0,00	0	0,00	0,00	0,00	0,0	0,0	0,0	0,0	0,0	0,0
Totale votanti:	418	100,00	435	100,00	414	100,00	0,00	0,00	100,0	0,00	100,0	0,0	100,0	0,0

N.B.: Le percentuali dei voti di lista sono relative ai voti validi, mentre le percentuali successive sono relative al totale dei votanti. Le percentuali dei dati nazionali sono disponibili con un solo decimale

Elezioni Camera dei Deputati - Parte proporzionale

Sezione 94

Collegio 27 - Circoscrizione n. 1 ; ubicata presso SCUOLA ELEMENTARE "P.THOUAR" - VIA DELLE SORGENTI.39

Iscritti maschi: 253 Iscritte femmine: 272 Totale iscritti: 525 Votanti: 462 pari a 88,00 %

Dati Locali								Dati Nazionali						
Camera '96			Camera '94		Regionali '95		Variazioni %		Camera '96		Camera '94		Regionali '95	
Lista	Voti	%	Voti	%	Voti	%	'94	'95	%	Var.	%	Var.	%	Var.
1 - Pannella	11	2,49	10	2,19	2	0,54	0,30	1,95	1,9	0,6	3,5	-1,0		
2 - MS - Fiamma	1	0,23	-	-	-	-	0,23	0,23	0,9	-0,7	-	0,2		
3 - PDS	213	48,19	220	48,14	196	53,26	0,05	-5,07	21,1	27,1	20,4	27,8		
4 - Dini	4	0,90	-	-	-	-	0,90	0,90	4,3	-3,4	-	0,9		
5 - MAT	2	0,45	-	-	-	-	0,45	0,45	0,0	0,5	-	0,5		
6 - Forza Italia	53	11,99	55	12,04	42	11,41	-0,04	0,58	20,6	-8,6	21,0	-9,0		
7 - Socialista	2	0,45	-	-	-	-	0,45	0,45	0,4	0,1	-	0,5		
8 - P. Umanista	0	0,00	-	-	-	-	0,00	0,00	0,0	0,0	-	0,0		
9 - Verdi	4	0,90	10	2,19	11	2,99	-1,28	-2,08	2,5	-1,6	2,7	-1,8		
10 - Prodi	17	3,85	-	-	-	-	3,85	3,85	6,8	-3,0	-	3,8		
11 - Lega Nord	1	0,23	4	0,88	-	-	-0,65	0,23	10,1	-9,9	8,4	-8,2		
12 - Mani Pulite	2	0,45	-	-	-	-	0,45	0,45	0,1	0,4	-	0,5		
13 - CCD / CDU	16	3,62	-	-	-	-	3,62	3,62	5,8	-2,2	-	3,6		
14 - AN	36	8,14	36	7,88	21	5,71	0,27	2,44	15,7	-7,6	13,5	-5,4		
15 - Rifondazione	80	18,10	62	13,57	66	17,93	4,53	0,16	8,6	9,5	6,0	12,1		
P. Segni - '94	-	-	22	4,81	-	-	-4,81	-	-	-	4,6	-4,6		
PPI - '94	-	-	19	4,16	-	-	-4,16	-	-	-	11,1	-11,1		
Centro Dem. - '95	-	-	-	-	11	2,99	-	-2,99	-	-	-	-		
Altre liste locali	-	-	19	4,16	19	5,16	-4,16	-5,16	-	-	-	-		
Altre liste nazionali	-	-	-	-	-	-	-	-	1,2	-1,2	8,8	-8,8		
Voti validi:	442	95,67	457	95,41	368	79,83	0,26	15,84	92,8	2,9	89,8	5,9	90,2	5,5
Solo candidato:	-	-	-	-	58	12,58	-	-12,58	-	-	-	-	-	-
Schede bianche:	9	1,95	10	2,09	21	4,56	-0,14	-2,61	3,1	-1,2	3,4	-1,5	4,7	-2,8
Schede nulle:	7	1,52	12	2,51	14	3,04	-0,99	-1,52	4,1	-1,7	6,8	-4,4	5,1	-2,7
Voti nulli:	4	0,87	0	0,00	0	0,00	0,87	0,87						
Schede contestate:	0	0,00	0	0,00	0	0,00	0,00	0,00	0,0	0,0	0,0	0,0	0,0	0,0
Totale votanti:	462	100,00	479	100,00	461	100,00	0,00	0,00	100,0	0,00	100,0	0,0	100,0	0,0

Vedi la tabella dei risultati completi a livello nazionale nella parte introduttiva del volume

N.B.: Le percentuali dei voti di lista sono relative ai voti validi, mentre le percentuali successive sono relative al totale dei votanti. Le percentuali dei dati nazionali sono disponibili con un solo decimale

Elezioni Camera dei Deputati - Parte proporzionale

Sezione 95

Collegio 28 - Circoscrizione n. 4 ; ubicata presso SCUOLA MEDIA "G. GAMERRA" - VIA LOMBARDIA.4

Iscritti maschi: 226 Iscritte femmine: 237 Totale iscritti: 463 Votanti: 425 pari a 91,79 %

Dati Locali							Dati Nazionali							
Camera '96			Camera '94		Regionali '95		Variazioni %		Camera '96		Camera '94		Regionali '95	
Lista	Voti	%	Voti	%	Voti	%	'94	'95	%	Var.	%	Var.	%	Var.
1 - Pannella	2	0,49	24	4,52	1	0,28	-4,03	0,21	1,9	-1,4	3,5	-3,0		
2 - MS - Fiamma	1	0,24	-	-	-	-	0,24	0,24	0,9	-0,7	-	0,2		
3 - PDS	198	48,18	171	32,20	176	48,89	15,97	-0,71	21,1	27,1	20,4	27,8		
4 - Dini	6	1,46	-	-	-	-	1,46	1,46	4,3	-2,8	-	1,5		
5 - MAT	0	0,00	-	-	-	-	0,00	0,00	0,0	0,0	-	0,0		
6 - Forza Italia	43	10,46	85	16,01	46	12,78	-5,55	-2,32	20,6	-10,1	21,0	-10,5		
7 - Socialista	3	0,73	-	-	-	-	0,73	0,73	0,4	0,3	-	0,7		
8 - P. Umanista	1	0,24	-	-	-	-	0,24	0,24	0,0	0,2	-	0,2		
9 - Verdi	3	0,73	32	6,03	10	2,78	-5,30	-2,05	2,5	-1,8	2,7	-2,0		
10 - Prodi	22	5,35	-	-	-	-	5,35	5,35	6,8	-1,4	-	5,4		
11 - Lega Nord	2	0,49	9	1,69	-	-	-1,21	0,49	10,1	-9,6	8,4	-7,9		
12 - Mani Pulite	1	0,24	-	-	-	-	0,24	0,24	0,1	0,1	-	0,2		
13 - CCD / CDU	13	3,16	-	-	-	-	3,16	3,16	5,8	-2,6	-	3,2		
14 - AN	50	12,17	77	14,50	38	10,56	-2,34	1,61	15,7	-3,5	13,5	-1,3		
15 - Rifondazione	66	16,06	37	6,97	53	14,72	9,09	1,34	8,6	7,5	6,0	10,1		
P. Segni - '94	-	-	36	6,78	-	-	-6,78	-	-	-	4,6	-4,6		
PPI - '94	-	-	28	5,27	-	-	-5,27	-	-	-	11,1	-11,1		
Centro Dem. - '95	-	-	-	-	18	5,00	-	-5,00	-	-	-	-		
Altre liste locali	-	-	32	6,03	18	5,00	-6,03	-5,00	-	-	-	-		
Altre liste nazionali	-	-	-	-	-	-	-	-	1,2	-1,2	8,8	-8,8		
Voti validi:	411	96,71	531	96,55	360	82,76	0,16	13,95	92,8	3,9	89,8	6,9	90,2	6,5
Solo candidato:	-	-	-	-	58	13,33	-	-13,33	-	-	-	-	-	-
Schede bianche:	6	1,41	10	1,82	7	1,61	-0,41	-0,20	3,1	-1,7	3,4	-2,0	4,7	-3,3
Schede nulle:	8	1,88	8	1,45	8	1,84	0,43	0,04	} 4,1	-2,2	6,8	-4,9	5,1	-3,2
Voti nulli:	0	0,00	1	0,18	2	0,46	-0,18	-0,46						
Schede contestate:	0	0,00	0	0,00	0	0,00	0,00	0,00	0,0	0,0	0,0	0,0	0,0	0,0
Totale votanti:	425	100,00	550	100,00	435	100,00	0,00	0,00	100,0	0,00	100,0	0,0	100,0	0,0

Vedi la tabella dei risultati completi a livello nazionale nella parte introduttiva del volume

N.B.: Le percentuali dei voti di lista sono relative ai voti validi, mentre le percentuali successive sono relative al totale dei votanti. Le percentuali dei dati nazionali sono disponibili con un solo decimale

Elezioni Camera dei Deputati - Parte proporzionale

Sezione 96

Collegio 28 - Circoscrizione n. 4 ; ubicata presso SCUOLA MEDIA "G.PAZZINI" - VIA SAN GAETANO:19

Iscritti maschi: 250 Iscritte femmine: 312 Totale iscritti: 562 Votanti: 505 pari a 89,86 %

Dati Locali								Dati Nazionali						
Camera '96			Camera '94		Regionali '95		Variazioni %		Camera '96		Camera '94		Regionali '95	
Lista	Voti	%	Voti	%	Voti	%	'94	'95	%	Var.	%	Var.	%	Var.
1 - Pannella	22	4,55	29	5,87	10	2,62	-1,32	1,94	1,9	2,7	3,5	1,1		
2 - MS - Fiamma	2	0,41	-	-	-	-	0,41	0,41	0,9	-0,5	-	0,4		
3 - PDS	155	32,09	158	31,98	133	34,82	0,11	-2,73	21,1	11,0	20,4	11,7		
4 - Dini	25	5,18	-	-	-	-	5,18	5,18	4,3	0,9	-	5,2		
5 - MAT	2	0,41	-	-	-	-	0,41	0,41	0,0	0,4	-	0,4		
6 - Forza Italia	82	16,98	70	14,17	78	20,42	2,81	-3,44	20,6	-3,6	21,0	-4,0		
7 - Socialista	1	0,21	-	-	-	-	0,21	0,21	0,4	-0,2	-	0,2		
8 - P. Umanista	0	0,00	-	-	-	-	0,00	0,00	0,0	0,0	-	0,0		
9 - Verdi	15	3,11	20	4,05	15	3,93	-0,94	-0,82	2,5	0,6	2,7	0,4		
10 - Prodi	31	6,42	-	-	-	-	6,42	6,42	6,8	-0,4	-	6,4		
11 - Lega Nord	10	2,07	7	1,42	-	-	0,65	2,07	10,1	-8,0	8,4	-6,3		
12 - Mani Pulite	1	0,21	-	-	-	-	0,21	0,21	0,1	0,1	-	0,2		
13 - CCD / CDU	15	3,11	-	-	-	-	3,11	3,11	5,8	-2,7	-	3,1		
14 - AN	81	16,77	75	15,18	62	16,23	1,59	0,54	15,7	1,1	13,5	3,3		
15 - Rifondazione	41	8,49	33	6,68	28	7,33	1,81	1,16	8,6	-0,1	6,0	2,5		
P. Segni - '94	-	-	35	7,09	-	-	-7,09	-	-	-	4,6	-4,6		
PPI - '94	-	-	24	4,86	-	-	-4,86	-	-	-	11,1	-11,1		
Centro Dem. - '95	-	-	-	-	29	7,59	-	-7,59	-	-	-	-		
Altre liste locali	-	-	43	8,70	27	7,07	-8,70	-7,07	-	-	-	-		
Altre liste nazionali	-	-	-	-	-	-	-	-	1,2	-1,2	8,8	-8,8		
Voti validi:	483	95,64	494	95,55	382	80,93	0,09	14,71	92,8	2,8	89,8	5,8	90,2	5,4
Solo candidato:	-	-	-	-	55	11,65	-	-11,65	-	-	-	-	-	-
Schede bianche:	7	1,39	7	1,35	13	2,75	0,03	-1,37	3,1	-1,7	3,4	-2,0	4,7	-3,3
Schede nulle:	15	2,97	16	3,09	22	4,66	-0,12	-1,69	} 4,1	-1,1	6,8	-3,8	5,1	-2,1
Voti nulli:	0	0,00	0	0,00	0	0,00	0,00	0,00						
Schede contestate:	0	0,00	0	0,00	0	0,00	0,00	0,00	0,0	0,0	0,0	0,0	0,0	0,0
Totale votanti:	505	100,00	517	100,00	472	100,00	0,00	0,00	100,0	0,00	100,0	0,0	100,0	0,0

Vedi la tabella dei risultati completi a livello nazionale nella parte introduttiva del volume

N.B.: Le percentuali dei voti di lista sono relative ai voti validi, mentre le percentuali successive sono relative al totale dei votanti. Le percentuali dei dati nazionali sono disponibili con un solo decimale

Elezioni Camera dei Deputati - Parte proporzionale

Sezione 97

Collegio 28 - Circoscrizione n. 4 ; ubicata presso SCUOLA MEDIA "G.PAZZINI" - VIA SAN GAETANO.19

Iscritti maschi: 265 Iscritte femmine: 299 Totale iscritti: 564 Votanti: 497 pari a 88,12 %

Dati Locali								Dati Nazionali						
Camera '96			Camera '94		Regionali '95		Variazioni %		Camera '96		Camera '94		Regionali '95	
Lista	Voti	%	Voti	%	Voti	%	'94	'95	%	Var.	%	Var.	%	Var.
1 - Pannella	22	4,55	36	6,86	6	1,49	-2,30	3,06	1,9	2,7	3,5	1,1		
2 - MS - Fiamma	3	0,62	-	-	-	-	0,62	0,62	0,9	-0,3	-	0,6		
3 - PDS	97	20,08	101	19,24	86	21,39	0,84	-1,31	21,1	-1,0	20,4	-0,3		
4 - Dini	22	4,55	-	-	-	-	4,55	4,55	4,3	0,3	-	4,6		
5 - MAT	0	0,00	-	-	-	-	0,00	0,00	0,0	0,0	-	0,0		
6 - Forza Italia	102	21,12	121	23,05	124	30,85	-1,93	-9,73	20,6	0,5	21,0	0,1		
7 - Socialista	4	0,83	-	-	-	-	0,83	0,83	0,4	0,4	-	0,8		
8 - P. Umanista	0	0,00	-	-	-	-	0,00	0,00	0,0	0,0	-	0,0		
9 - Verdi	10	2,07	13	2,48	8	1,99	-0,41	0,08	2,5	-0,4	2,7	-0,6		
10 - Prodi	51	10,56	-	-	-	-	10,56	10,56	6,8	3,8	-	10,6		
11 - Lega Nord	9	1,86	9	1,71	-	-	0,15	1,86	10,1	-8,2	8,4	-6,5		
12 - Mani Pulite	0	0,00	-	-	-	-	0,00	0,00	0,1	-0,1	-	0,0		
13 - CCD / CDU	11	2,28	-	-	-	-	2,28	2,28	5,8	-3,5	-	2,3		
14 - AN	107	22,15	89	16,95	75	18,66	5,20	3,50	15,7	6,5	13,5	8,7		
15 - Rifondazione	45	9,32	29	5,52	30	7,46	3,79	1,85	8,6	0,7	6,0	3,3		
<i>P. Segni - '94</i>	-	-	38	7,24	-	-	-7,24	-	-	-	4,6	-4,6		
<i>PPI - '94</i>	-	-	32	6,10	-	-	-6,10	-	-	-	11,1	-11,1		
<i>Centro Dem. - '95</i>	-	-	-	-	40	9,95	-	-9,95	-	-	-	-		
<i>Altre liste locali</i>	-	-	57	10,86	33	8,21	-10,86	-8,21	-	-	-	-		
<i>Altre liste nazionali</i>	-	-	-	-	-	-	-	-	1,2	-1,2	8,8	-8,8		
Voti validi:	483	97,18	525	97,77	402	84,28	-0,58	12,91	92,8	4,4	89,8	7,4	90,2	7,0
Solo candidato:	-	-	-	-	46	9,64	-	-9,64	-	-	-	-	-	-
Schede bianche:	4	0,80	4	0,74	15	3,14	0,06	-2,34	3,1	-2,3	3,4	-2,6	4,7	-3,9
Schede nulle:	10	2,01	8	1,49	14	2,94	0,52	-0,92	4,1	-2,1	6,8	-4,8	5,1	-3,1
Voti nulli:	0	0,00	0	0,00	0	0,00	0,00	0,00						
Schede contestate:	0	0,00	0	0,00	0	0,00	0,00	0,00	0,0	0,0	0,0	0,0	0,0	0,0
Totale votanti:	497	100,00	537	100,00	477	100,00	0,00	0,00	100,0	0,00	100,0	0,0	100,0	0,0

Vedi la tabella dei risultati completi a livello nazionale nella parte introduttiva del volume

N.B.: Le percentuali dei voti di lista sono relative ai voti validi, mentre le percentuali successive sono relative al totale dei votanti. Le percentuali dei dati nazionali sono disponibili con un solo decimale

Elezioni Camera dei Deputati - Parte proporzionale

Sezione 98

Collegio 27 - Circoscrizione n. 2 ; ubicata presso SCUOLA ELEMENTARE "E. DE AMICIS" - VIALE G. MARCONI.81

Iscritti maschi: 217 Iscritte femmine: 244 Totale iscritti: 461 Votanti: 403 pari a 87,42 %

Lista	Dati Locali							Dati Nazionali						
	Camera '96		Camera '94		Regionali '95		Variazioni %		Camera '96		Camera '94		Regionali '95	
	Voti	%	Voti	%	Voti	%	'94	'95	%	Var.	%	Var.	%	Var.
1 - Pannella	14	3,62	20	3,98	3	0,93	-0,37	2,69	1,9	1,7	3,5	0,1		
2 - MS - Fiamma	2	0,52	-	-	-	-	0,52	0,52	0,9	-0,4	-	0,5		
3 - PDS	105	27,13	125	24,90	98	30,25	2,23	-3,12	21,1	6,0	20,4	6,7		
4 - Dini	17	4,39	-	-	-	-	4,39	4,39	4,3	0,1	-	4,4		
5 - MAT	0	0,00	-	-	-	-	0,00	0,00	0,0	0,0	-	0,0		
6 - Forza Italia	53	13,70	91	18,13	62	19,14	-4,43	-5,44	20,6	-6,9	21,0	-7,3		
7 - Socialista	0	0,00	-	-	-	-	0,00	0,00	0,4	-0,4	-	0,0		
8 - P. Umanista	1	0,26	-	-	-	-	0,26	0,26	0,0	0,3	-	0,3		
9 - Verdi	13	3,36	28	5,58	15	4,63	-2,22	-1,27	2,5	0,9	2,7	0,7		
10 - Prodi	21	5,43	-	-	-	-	5,43	5,43	6,8	-1,4	-	5,4		
11 - Lega Nord	5	1,29	14	2,79	-	-	-1,50	1,29	10,1	-8,8	8,4	-7,1		
12 - Mani Pulite	0	0,00	-	-	-	-	0,00	0,00	0,1	-0,1	-	0,0		
13 - CCD / CDU	18	4,65	-	-	-	-	4,65	4,65	5,8	-1,1	-	4,7		
14 - AN	96	24,81	91	18,13	72	22,22	6,68	2,58	15,7	9,1	13,5	11,3		
15 - Rifondazione	42	10,85	35	6,97	26	8,02	3,88	2,83	8,6	2,3	6,0	4,9		
P. Segni - '94	-	-	35	6,97	-	-	-6,97	-	-	-	4,6	-4,6		
PPI - '94	-	-	24	4,78	-	-	-4,78	-	-	-	11,1	-11,1		
Centro Dem. - '95	-	-	-	-	27	8,33	-	-8,33	-	-	-	-		
Altre liste locali	-	-	39	7,77	21	6,48	-7,77	-6,48	-	-	-	-		
Altre liste nazionali	-	-	-	-	-	-	-	-	1,2	-1,2	8,8	-8,8		
Voti validi:	387	96,03	502	94,90	324	84,60	1,13	11,43	92,8	3,2	89,8	6,2	90,2	5,8
Solo candidato:	-	-	-	-	36	9,40	-	-9,40	-	-	-	-	-	-
Schede bianche:	7	1,74	12	2,27	9	2,35	-0,53	-0,61	3,1	-1,4	3,4	-1,7	4,7	-3,0
Schede nulle:	5	1,24	15	2,84	14	3,66	-1,59	-2,41	} 4,1	-1,9	6,8	-4,6	5,1	-2,9
Voti nulli:	4	0,99	0	0,00	0	0,00	0,99	0,99						
Schede contestate:	0	0,00	0	0,00	0	0,00	0,00	0,00	0,0	0,0	0,0	0,0	0,0	0,0
Totale votanti:	403	100,00	529	100,00	383	100,00	0,00	0,00	100,0	0,00	100,0	0,0	100,0	0,0

Vedi la tabella dei risultati completi a livello nazionale nella parte introduttiva del volume

N.B.: Le percentuali dei voti di lista sono relative ai voti validi, mentre le percentuali successive sono relative al totale dei votanti. Le percentuali dei dati nazionali sono disponibili con un solo decimale

Elezioni Camera dei Deputati - Parte proporzionale

Sezione 99

Collegio 28 - Circoscrizione n. 4 ; ubicata presso SCUOLA ELEMENTARE "G.RODARI" - V.LE RISORGIMENTO.140

Iscritti maschi: 229 Iscritte femmine: 267 Totale iscritti: 496 Votanti: 431 pari a 86,90 %

Dati Locali							Dati Nazionali							
Camera '96			Camera '94		Regionali '95		Variazioni %		Camera '96		Camera '94		Regionali '95	
Lista	Voti	%	Voti	%	Voti	%	'94	'95	%	Var.	%	Var.	%	Var.
1 - Pannella	12	2,93	8	2,35	7	1,94	0,58	0,99	1,9	1,0	3,5	-0,6		
2 - MS - Fiamma	0	0,00	-	-	-	-	0,00	0,00	0,9	-0,9	-	0,0		
3 - PDS	156	38,14	66	19,41	148	41,11	18,73	-2,97	21,1	17,0	20,4	17,7		
4 - Dini	28	6,85	-	-	-	-	6,85	6,85	4,3	2,5	-	6,8		
5 - MAT	2	0,49	-	-	-	-	0,49	0,49	0,0	0,5	-	0,5		
6 - Forza Italia	77	18,83	75	22,06	79	21,94	-3,23	-3,12	20,6	-1,8	21,0	-2,2		
7 - Socialista	3	0,73	-	-	-	-	0,73	0,73	0,4	0,3	-	0,7		
8 - P. Umanista	0	0,00	-	-	-	-	0,00	0,00	0,0	0,0	-	0,0		
9 - Verdi	10	2,44	14	4,12	19	5,28	-1,67	-2,83	2,5	-0,1	2,7	-0,3		
10 - Prodi	24	5,87	-	-	-	-	5,87	5,87	6,8	-0,9	-	5,9		
11 - Lega Nord	3	0,73	15	4,41	-	-	-3,68	0,73	10,1	-9,4	8,4	-7,7		
12 - Mani Pulite	1	0,24	-	-	-	-	0,24	0,24	0,1	0,1	-	0,2		
13 - CCD / CDU	9	2,20	-	-	-	-	2,20	2,20	5,8	-3,6	-	2,2		
14 - AN	58	14,18	72	21,18	35	9,72	-7,00	4,46	15,7	-1,5	13,5	0,7		
15 - Rifondazione	26	6,36	19	5,59	32	8,89	0,77	-2,53	8,6	-2,2	6,0	0,4		
P. Segni - '94	-	-	18	5,29	-	-	-5,29	-	-	-	4,6	-4,6		
PPI - '94	-	-	17	5,00	-	-	-5,00	-	-	-	11,1	-11,1		
Centro Dem. - '95	-	-	-	-	23	6,39	-	-6,39	-	-	-	-		
Altre liste locali	-	-	36	10,59	17	4,72	-10,59	-4,72	-	-	-	-		
Altre liste nazionali	-	-	-	-	-	-	-	-	1,2	-1,2	8,8	-8,8		
Voti validi:	409	94,90	340	96,59	360	83,72	-1,70	11,17	92,8	2,1	89,8	5,1	90,2	4,7
Solo candidato:	-	-	-	-	41	9,53	-	-9,53	-	-	-	-	-	-
Schede bianche:	6	1,39	7	1,99	8	1,86	-0,60	-0,47	3,1	-1,7	3,4	-2,0	4,7	-3,3
Schede nulle:	16	3,71	5	1,42	10	2,33	2,29	1,39	} 4,1	-0,4	6,8	-3,1	5,1	-1,4
Voti nulli:	0	0,00	0	0,00	11	2,56	0,00	-2,56						
Schede contestate:	0	0,00	0	0,00	0	0,00	0,00	0,00	0,0	0,0	0,0	0,0	0,0	0,0
Totale votanti:	431	100,00	352	100,00	430	100,00	0,00	0,00	100,0	0,00	100,0	0,0	100,0	0,0

Vedi la tabella dei risultati completi a livello nazionale nella parte introduttiva del volume

N.B.: Le percentuali dei voti di lista sono relative ai voti validi, mentre le percentuali successive sono relative al totale dei votanti. Le percentuali dei dati nazionali sono disponibili con un solo decimale

Elezioni Camera dei Deputati - Parte proporzionale

Sezione 100

Collegio 27 - Circoscrizione n. 3 ; ubicata presso IST.TEC.COMM. "P. CALAMANDREI" - VIA MARRADI.118

Iscritti maschi: 180 Iscritte femmine: 231 Totale iscritti: 411 Votanti: 297 pari a 72,26 %

Dati Locali								Dati Nazionali						
Camera '96			Camera '94		Regionali '95		Variazioni %		Camera '96		Camera '94		Regionali '95	
Lista	Voti	%	Voti	%	Voti	%	'94	'95	%	Var.	%	Var.	%	Var.
1 - Pannella	18	6,45	11	3,50	2	0,81	2,95	5,64	1,9	4,6	3,5	3,0		
2 - MS - Fiamma	2	0,72	-	-	-	-	0,72	0,72	0,9	-0,2	-	0,7		
3 - PDS	47	16,85	43	13,69	41	16,67	3,15	0,18	21,1	-4,3	20,4	-3,6		
4 - Dini	20	7,17	-	-	-	-	7,17	7,17	4,3	2,9	-	7,2		
5 - MAT	0	0,00	-	-	-	-	0,00	0,00	0,0	0,0	-	0,0		
6 - Forza Italia	66	23,66	89	28,34	94	38,21	-4,69	-14,56	20,6	3,1	21,0	2,7		
7 - Socialista	0	0,00	-	-	-	-	0,00	0,00	0,4	-0,4	-	0,0		
8 - P. Umanista	0	0,00	-	-	-	-	0,00	0,00	0,0	0,0	-	0,0		
9 - Verdi	6	2,15	9	2,87	15	6,10	-0,72	-3,95	2,5	-0,3	2,7	-0,5		
10 - Prodi	22	7,89	-	-	-	-	7,89	7,89	6,8	1,1	-	7,9		
11 - Lega Nord	6	2,15	11	3,50	-	-	-1,35	2,15	10,1	-7,9	8,4	-6,2		
12 - Mani Pulite	0	0,00	-	-	-	-	0,00	0,00	0,1	-0,1	-	0,0		
13 - CCD / CDU	19	6,81	-	-	-	-	6,81	6,81	5,8	1,0	-	6,8		
14 - AN	57	20,43	51	16,24	50	20,33	4,19	0,10	15,7	4,7	13,5	6,9		
15 - Rifondazione	16	5,73	15	4,78	12	4,88	0,96	0,86	8,6	-2,9	6,0	-0,3		
P. Segni - '94	-	-	28	8,92	-	-	-8,92	-	-	-	4,6	-4,6		
PPI - '94	-	-	37	11,78	-	-	-11,78	-	-	-	11,1	-11,1		
Centro Dem. - '95	-	-	-	-	17	6,91	-	-6,91	-	-	-	-		
Altre liste locali	-	-	20	6,37	15	6,10	-6,37	-6,10	-	-	-	-		
Altre liste nazionali	-	-	-	-	-	-	-	-	1,2	-1,2	8,8	-8,8		
Voti validi:	279	93,94	314	95,73	246	84,54	-1,79	9,40	92,8	1,1	89,8	4,1	90,2	3,7
Solo candidato:	-	-	-	-	25	8,59	-	-8,59	-	-	-	-	-	-
Schede bianche:	9	3,03	12	3,66	14	4,81	-0,63	-1,78	3,1	-0,1	3,4	-0,4	4,7	-1,7
Schede nulle:	4	1,35	1	0,30	4	1,37	1,04	-0,03	} 4,1	-1,1	6,8	-3,8	5,1	-2,1
Voti nulli:	5	1,68	1	0,30	2	0,69	1,38	1,00						
Schede contestate:	0	0,00	0	0,00	0	0,00	0,00	0,00	0,0	0,0	0,0	0,0	0,0	0,0
Totale votanti:	297	100,00	328	100,00	291	100,00	0,00	0,00	100,0	0,00	100,0	0,0	100,0	0,0

Vedi la tabella dei risultati completi a livello nazionale nella parte introduttiva del volume

N.B.: Le percentuali dei voti di lista sono relative ai voti validi, mentre le percentuali successive sono relative al totale dei votanti. Le percentuali dei dati nazionali sono disponibili con un solo decimale

Elezioni Camera dei Deputati - Parte proporzionale

Sezione 101

Collegio 27 - Circoscrizione n. 3 ; ubicata presso SCUOLA ELEMENTARE "A.RAZZAUTI" - VIA BASILICATA.2

Iscritti maschi: 185 Iscritte femmine: 219 Totale iscritti: 404 Votanti: 355 pari a 87,87 %

Dati Locali							Dati Nazionali								
Camera '96			Camera '94		Regionali '95		Variazioni %		Camera '96		Camera '94		Regionali '95		
Lista	Voti	%	Voti	%	Voti	%	'94	'95	%	Var.	%	Var.	%	Var.	
1 - Pannella	16	4,64	25	6,78	10	3,42	-2,14	1,21	1,9	2,7	3,5	1,1			
2 - MS - Fiamma	0	0,00	-	-	-	-	0,00	0,00	0,9	-0,9	-	0,0			
3 - PDS	78	22,61	70	18,97	68	23,29	3,64	-0,68	21,1	1,5	20,4	2,2			
4 - Dini	24	6,96	-	-	-	-	6,96	6,96	4,3	2,7	-	7,0			
5 - MAT	1	0,29	-	-	-	-	0,29	0,29	0,0	0,3	-	0,3			
6 - Forza Italia	73	21,16	70	18,97	99	33,90	2,19	-12,74	20,6	0,6	21,0	0,2			
7 - Socialista	2	0,58	-	-	-	-	0,58	0,58	0,4	0,2	-	0,6			
8 - P. Umanista	0	0,00	-	-	-	-	0,00	0,00	0,0	0,0	-	0,0			
9 - Verdi	14	4,06	18	4,88	4	1,37	-0,82	2,69	2,5	1,6	2,7	1,4	Vedi la tabella dei risultati completi a livello nazionale nella parte introduttiva del volume		
10 - Prodi	27	7,83	-	-	-	-	7,83	7,83	6,8	1,0	-	7,8			
11 - Lega Nord	4	1,16	7	1,90	-	-	-0,74	1,16	10,1	-8,9	8,4	-7,2			
12 - Mani Pulite	1	0,29	-	-	-	-	0,29	0,29	0,1	0,2	-	0,3			
13 - CCD / CDU	15	4,35	-	-	-	-	4,35	4,35	5,8	-1,5	-	4,3			
14 - AN	72	20,87	70	18,97	40	13,70	1,90	7,17	15,7	5,2	13,5	7,4			
15 - Rifondazione	18	5,22	19	5,15	18	6,16	0,07	-0,95	8,6	-3,4	6,0	-0,8			
P. Segni - '94	-	-	30	8,13	-	-	-8,13	-	-	-	4,6	-4,6			
PPI - '94	-	-	29	7,86	-	-	-7,86	-	-	-	11,1	-11,1			
Centro Dem. - '95	-	-	-	-	34	11,64	-	11,64	-	-	-	-			
Altre liste locali	-	-	31	8,40	19	6,51	-8,40	-6,51	-	-	-	-			
Altre liste nazionali	-	-	-	-	-	-	-	-	1,2	-1,2	8,8	-8,8			
Voti validi:	345	97,18	369	96,60	292	86,65	0,59	10,54	92,8	4,4	89,8	7,4		90,2	7,0
Solo candidato:	-	-	-	-	37	10,98	-	-10,98	-	-	-	-		-	-
Schede bianche:	4	1,13	3	0,79	1	0,30	0,34	0,83	3,1	-2,0	3,4	-2,3		4,7	-3,6
Schede nulle:	4	1,13	10	2,62	5	1,48	-1,49	-0,36	} 4,1	-2,4	6,8	-5,1	5,1	-3,4	
Voti nulli:	2	0,56	0	0,00	2	0,59	0,56	-0,03							
Schede contestate:	0	0,00	0	0,00	0	0,00	0,00	0,00	0,0	0,0	0,0	0,0	0,0	0,0	
Totale votanti:	355	100,00	382	100,00	337	100,00	0,00	0,00	100,0	0,00	100,0	0,0	100,0	0,0	

N.B.: Le percentuali dei voti di lista sono relative ai voti validi, mentre le percentuali successive sono relative al totale dei votanti.
Le percentuali dei dati nazionali sono disponibili con un solo decimale

Elezioni Camera dei Deputati - Parte proporzionale

Sezione 102

Collegio 27 - Circoscrizione n. 3 ; ubicata presso IST.TEC.COMM. "P.CALAMANDREI" - VIA MARRADI.118

Iscritti maschi: 278 Iscritte femmine: 322 Totale iscritti: 600 Votanti: 515 pari a 85,83 %

Dati Locali								Dati Nazionali						
Camera '96			Camera '94		Regionali '95		Variazioni %		Camera '96		Camera '94		Regionali '95	
Lista	Voti	%	Voti	%	Voti	%	'94	'95	%	Var.	%	Var.	%	Var.
1 - Pannella	16	3,23	27	5,28	3	0,78	-2,05	2,45	1,9	1,3	3,5	-0,3		
2 - MS - Fiamma	1	0,20	-	-	-	-	0,20	0,20	0,9	-0,7	-	0,2		
3 - PDS	116	23,43	99	19,37	84	21,88	4,06	1,56	21,1	2,3	20,4	3,0		
4 - Dini	37	7,47	-	-	-	-	7,47	7,47	4,3	3,2	-	7,5		
5 - MAT	0	0,00	-	-	-	-	0,00	0,00	0,0	0,0	-	0,0		
6 - Forza Italia	79	15,96	102	19,96	114	29,69	-4,00	-13,73	20,6	-4,6	21,0	-5,0		
7 - Socialista	2	0,40	-	-	-	-	0,40	0,40	0,4	0,0	-	0,4		
8 - P. Umanista	0	0,00	-	-	-	-	0,00	0,00	0,0	0,0	-	0,0		
9 - Verdi	14	2,83	21	4,11	25	6,51	-1,28	-3,68	2,5	0,3	2,7	0,1		
10 - Prodi	44	8,89	-	-	-	-	8,89	8,89	6,8	2,1	-	8,9		
11 - Lega Nord	4	0,81	19	3,72	-	-	-2,91	0,81	10,1	-9,3	8,4	-7,6		
12 - Mani Pulite	0	0,00	-	-	-	-	0,00	0,00	0,1	-0,1	-	0,0		
13 - CCD / CDU	26	5,25	-	-	-	-	5,25	5,25	5,8	-0,5	-	5,3		
14 - AN	120	24,24	97	18,98	71	18,49	5,26	5,75	15,7	8,5	13,5	10,7		
15 - Rifondazione	36	7,27	30	5,87	17	4,43	1,40	2,85	8,6	-1,3	6,0	1,3		
P. Segni - '94	-	-	48	9,39	-	-	-9,39	-	-	-	4,6	-4,6		
PPI - '94	-	-	37	7,24	-	-	-7,24	-	-	-	11,1	-11,1		
Centro Dem. - '95	-	-	-	-	36	9,38	-	-9,38	-	-	-	-		
Altre liste locali	-	-	31	6,07	34	8,85	-6,07	-8,85	-	-	-	-		
Altre liste nazionali	-	-	-	-	-	-	-	-	1,2	-1,2	8,8	-8,8		
Voti validi:	495	96,12	511	96,78	384	82,58	-0,66	13,54	92,8	3,3	89,8	6,3	90,2	5,9
Solo candidato:	-	-	-	-	46	9,89	-	-9,89	-	-	-	-	-	-
Schede bianche:	11	2,14	8	1,52	19	4,09	0,62	-1,95	3,1	-1,0	3,4	-1,3	4,7	-2,6
Schede nulle:	6	1,17	8	1,52	11	2,37	-0,35	-1,20	4,1	-2,4	6,8	-5,1	5,1	-3,4
Voti nulli:	3	0,58	1	0,19	5	1,08	0,39	-0,49						
Schede contestate:	0	0,00	0	0,00	0	0,00	0,00	0,00	0,0	0,0	0,0	0,0	0,0	0,0
Totale votanti:	515	100,00	528	100,00	465	100,00	0,00	0,00	100,0	0,00	100,0	0,0	100,0	0,0

Vedi la tabella dei risultati completi a livello nazionale nella parte introduttiva del volume

N.B.: Le percentuali dei voti di lista sono relative ai voti validi, mentre le percentuali successive sono relative al totale dei votanti. Le percentuali dei dati nazionali sono disponibili con un solo decimale

Elezioni Camera dei Deputati - Parte proporzionale

Sezione 103

Collegio 27 - Circoscrizione n. 3 ; ubicata presso SCUOLA ELEM. "P. ALBERTELLI" - VIA P. ALBERTELLI 1

Iscritti maschi: 256 Iscritte femmine: 295 Totale iscritti: 551 Votanti: 464 pari a 84,21 %

Dati Locali							Dati Nazionali							
Camera '96			Camera '94		Regionali '95		Variazioni %		Camera '96		Camera '94		Regionali '95	
Lista	Voti	%	Voti	%	Voti	%	'94	'95	%	Var.	%	Var.	%	Var.
1 - Pannella	9	2,02	23	5,35	3	0,82	-3,33	1,21	1,9	0,1	3,5	-1,5		
2 - MS - Fiamma	1	0,22	-	-	-	-	0,22	0,22	0,9	-0,7	-	0,2		
3 - PDS	101	22,70	86	20,00	94	25,54	2,70	-2,85	21,1	1,6	20,4	2,3		
4 - Dini	19	4,27	-	-	-	-	4,27	4,27	4,3	0,0	-	4,3		
5 - MAT	0	0,00	-	-	-	-	0,00	0,00	0,0	0,0	-	0,0		
6 - Forza Italia	76	17,08	81	18,84	85	23,10	-1,76	-6,02	20,6	-3,5	21,0	-3,9		
7 - Socialista	5	1,12	-	-	-	-	1,12	1,12	0,4	0,7	-	1,1		
8 - P. Umanista	0	0,00	-	-	-	-	0,00	0,00	0,0	0,0	-	0,0		
9 - Verdi	15	3,37	11	2,56	17	4,62	0,81	-1,25	2,5	0,9	2,7	0,7		
10 - Prodi	28	6,29	-	-	-	-	6,29	6,29	6,8	-0,5	-	6,3		
11 - Lega Nord	14	3,15	9	2,09	-	-	1,05	3,15	10,1	-7,0	8,4	-5,3		
12 - Mani Pulite	1	0,22	-	-	-	-	0,22	0,22	0,1	0,1	-	0,2		
13 - CCD / CDU	19	4,27	-	-	-	-	4,27	4,27	5,8	-1,5	-	4,3		
14 - AN	118	26,52	95	22,09	86	23,37	4,42	3,15	15,7	10,8	13,5	13,0		
15 - Rifondazione	39	8,76	21	4,88	23	6,25	3,88	2,51	8,6	0,2	6,0	2,8		
P. Segni - '94	-	-	41	9,53	-	-	-9,53	-	-	-	4,6	-4,6		
PPI - '94	-	-	32	7,44	-	-	-7,44	-	-	-	11,1	-11,1		
Centro Dem. - '95	-	-	-	-	37	10,05	-	10,05	-	-	-	-		
Altre liste locali	-	-	31	7,21	23	6,25	-7,21	-6,25	-	-	-	-		
Altre liste nazionali	-	-	-	-	-	-	-	-	1,2	-1,2	8,8	-8,8		
Voti validi:	445	95,91	430	97,95	368	84,60	-2,04	11,31	92,8	3,1	89,8	6,1	90,2	5,7
Solo candidato:	-	-	-	-	49	11,26	-	-11,26	-	-	-	-	-	-
Schede bianche:	8	1,72	4	0,91	8	1,84	0,81	-0,11	3,1	-1,4	3,4	-1,7	4,7	-3,0
Schede nulle:	11	2,37	5	1,14	10	2,30	1,23	0,07	4,1	-1,7	6,8	-4,4	5,1	-2,7
Voti nulli:	0	0,00	0	0,00	0	0,00	0,00	0,00						
Schede contestate:	0	0,00	0	0,00	0	0,00	0,00	0,00	0,0	0,0	0,0	0,0	0,0	0,0
Totale votanti:	464	100,00	439	100,00	435	100,00	0,00	0,00	100,0	0,00	100,0	0,0	100,0	0,0

Vedi la tabella dei risultati completi a livello nazionale nella parte introduttiva del volume

N.B.: Le percentuali dei voti di lista sono relative ai voti validi, mentre le percentuali successive sono relative al totale dei votanti. Le percentuali dei dati nazionali sono disponibili con un solo decimale

Elezioni Camera dei Deputati - Parte proporzionale

Sezione 104

Collegio 27 - Circoscrizione n. 3 ; ubicata presso SCUOLA ELEM. "P. ALBERTELLI" - VIA P. ALBERTELLI.1

Iscritti maschi: 214 Iscritte femmine: 239 Totale iscritti: 453 Votanti: 409 pari a 90,29 %

Dati Locali								Dati Nazionali						
Camera '96			Camera '94		Regionali '95		Variazioni %		Camera '96		Camera '94		Regionali '95	
Lista	Voti	%	Voti	%	Voti	%	'94	'95	%	Var.	%	Var.	%	Var.
1 - Pannella	14	3,54	15	3,39	4	1,20	0,16	2,35	1,9	1,6	3,5	0,0		
2 - MS - Fiamma	1	0,25	-	-	-	-	0,25	0,25	0,9	-0,6	-	0,3		
3 - PDS	101	25,57	92	20,77	72	21,56	4,80	4,01	21,1	4,5	20,4	5,2		
4 - Dini	21	5,32	-	-	-	-	5,32	5,32	4,3	1,0	-	5,3		
5 - MAT	0	0,00	-	-	-	-	0,00	0,00	0,0	0,0	-	0,0		
6 - Forza Italia	66	16,71	73	16,48	83	24,85	0,23	-8,14	20,6	-3,9	21,0	-4,3		
7 - Socialista	2	0,51	-	-	-	-	0,51	0,51	0,4	0,1	-	0,5		
8 - P. Umanista	1	0,25	-	-	-	-	0,25	0,25	0,0	0,3	-	0,3		
9 - Verdi	15	3,80	20	4,51	14	4,19	-0,72	-0,39	2,5	1,3	2,7	1,1		
10 - Prodi	31	7,85	-	-	-	-	7,85	7,85	6,8	1,0	-	7,8		
11 - Lega Nord	10	2,53	10	2,26	-	-	0,27	2,53	10,1	-7,6	8,4	-5,9		
12 - Mani Pulite	2	0,51	-	-	-	-	0,51	0,51	0,1	0,4	-	0,5		
13 - CCD / CDU	24	6,08	-	-	-	-	6,08	6,08	5,8	0,3	-	6,1		
14 - AN	81	20,51	83	18,74	63	18,86	1,77	1,64	15,7	4,8	13,5	7,0		
15 - Rifondazione	26	6,58	22	4,97	22	6,59	1,62	0,00	8,6	-2,0	6,0	0,6		
P. Segni - '94	-	-	43	9,71	-	-	-9,71	-	-	-	4,6	-4,6		
PPI - '94	-	-	37	8,35	-	-	-8,35	-	-	-	11,1	-11,1		
Centro Dem. - '95	-	-	-	-	45	13,47	-	13,47	-	-	-	-		
Altre liste locali	-	-	48	10,84	31	9,28	-10,84	-9,28	-	-	-	-		
Altre liste nazionali	-	-	-	-	-	-	-	-	1,2	-1,2	8,8	-8,8		
Voti validi:	395	96,58	443	96,10	334	85,42	0,48	11,16	92,8	3,8	89,8	6,8	90,2	6,4
Solo candidato:	-	-	-	-	36	9,21	-	-9,21	-	-	-	-	-	-
Schede bianche:	6	1,47	10	2,17	12	3,07	-0,70	-1,60	3,1	-1,6	3,4	-1,9	4,7	-3,2
Schede nulle:	8	1,96	8	1,74	9	2,30	0,22	-0,35	} 4,1	-2,1	6,8	-4,8	5,1	-3,1
Voti nulli:	0	0,00	0	0,00	0	0,00	0,00	0,00						
Schede contestate:	0	0,00	0	0,00	0	0,00	0,00	0,00	0,0	0,0	0,0	0,0	0,0	0,0
Totale votanti:	409	100,00	461	100,00	391	100,00	0,00	0,00	100,0	0,00	100,0	0,0	100,0	0,0

Vedi la tabella dei risultati completi a livello nazionale nella parte introduttiva del volume

N.B.: Le percentuali dei voti di lista sono relative ai voti validi, mentre le percentuali successive sono relative al totale dei votanti. Le percentuali dei dati nazionali sono disponibili con un solo decimale

Elezioni Camera dei Deputati - Parte proporzionale

Sezione 105

Collegio 27 - Circoscrizione n. 3 ; ubicata presso SCUOLA ELEMENTARE "A.RAZZAUTI" - VIA BASILICATA.2

Iscritti maschi: 233 Iscritte femmine: 275 Totale iscritti: 508 Votanti: 422 pari a 83,07 %

Dati Locali							Dati Nazionali							
Camera '96			Camera '94		Regionali '95		Variazioni %		Camera '96		Camera '94		Regionali '95	
Lista	Voti	%	Voti	%	Voti	%	'94	'95	%	Var.	%	Var.	%	Var.
1 - Pannella	7	1,75	15	3,45	6	1,81	-1,70	-0,06	1,9	-0,2	3,5	-1,8		
2 - MS - Fiamma	4	1,00	-	-	-	-	1,00	1,00	0,9	0,1	-	1,0		
3 - PDS	161	40,15	176	40,46	152	45,78	-0,31	-5,63	21,1	19,0	20,4	19,7		
4 - Dini	21	5,24	-	-	-	-	5,24	5,24	4,3	0,9	-	5,2		
5 - MAT	0	0,00	-	-	-	-	0,00	0,00	0,0	0,0	-	0,0		
6 - Forza Italia	42	10,47	56	12,87	41	12,35	-2,40	-1,88	20,6	-10,1	21,0	-10,5		
7 - Socialista	5	1,25	-	-	-	-	1,25	1,25	0,4	0,8	-	1,2		
8 - P. Umanista	0	0,00	-	-	-	-	0,00	0,00	0,0	0,0	-	0,0		
9 - Verdi	16	3,99	12	2,76	20	6,02	1,23	-2,03	2,5	1,5	2,7	1,3		
10 - Prodi	36	8,98	-	-	-	-	8,98	8,98	6,8	2,2	-	9,0		
11 - Lega Nord	7	1,75	6	1,38	-	-	0,37	1,75	10,1	-8,4	8,4	-6,7		
12 - Mani Pulite	3	0,75	-	-	-	-	0,75	0,75	0,1	0,6	-	0,7		
13 - CCD / CDU	14	3,49	-	-	-	-	3,49	3,49	5,8	-2,3	-	3,5		
14 - AN	45	11,22	32	7,36	34	10,24	3,87	0,98	15,7	-4,5	13,5	-2,3		
15 - Rifondazione	40	9,98	36	8,28	34	10,24	1,70	-0,27	8,6	1,4	6,0	4,0		
P. Segni - '94	-	-	40	9,20	-	-	-9,20	-	-	-	4,6	-4,6		
PPI - '94	-	-	32	7,36	-	-	-7,36	-	-	-	11,1	-11,1		
Centro Dem. - '95	-	-	-	-	34	10,24	-	10,24	-	-	-	-		
Altre liste locali	-	-	30	6,90	11	3,31	-6,90	-3,31	-	-	-	-		
Altre liste nazionali	-	-	-	-	-	-	-	-	1,2	-1,2	8,8	-8,8		
Voti validi:	401	95,02	435	96,88	332	85,13	-1,86	9,90	92,8	2,2	89,8	5,2	90,2	4,8
Solo candidato:	-	-	-	-	37	9,49	-	-9,49	-	-	-	-	-	-
Schede bianche:	11	2,61	12	2,67	8	2,05	-0,07	0,56	3,1	-0,5	3,4	-0,8	4,7	-2,1
Schede nulle:	8	1,90	2	0,45	13	3,33	1,45	-1,44	4,1	-1,7	6,8	-4,4	5,1	-2,7
Voti nulli:	2	0,47	0	0,00	0	0,00	0,47	0,47						
Schede contestate:	0	0,00	0	0,00	0	0,00	0,00	0,00	0,0	0,0	0,0	0,0	0,0	0,0
Totale votanti:	422	100,00	449	100,00	390	100,00	0,00	0,00	100,0	0,00	100,0	0,0	100,0	0,0

Vedi la tabella dei risultati completi a livello nazionale nella parte introduttiva del volume

N.B.: Le percentuali dei voti di lista sono relative ai voti validi, mentre le percentuali successive sono relative al totale dei votanti. Le percentuali dei dati nazionali sono disponibili con un solo decimale

Elezioni Camera dei Deputati - Parte proporzionale

Sezione 106

Collegio 27 - Circoscrizione n. 3 ; ubicata presso SCUOLA MEDIA "XI MAGGIO" - VIA E. BOIS. 14/16

Iscritti maschi: 77 Iscritte femmine: 128 Totale iscritti: 205 Votanti: 320 pari a 156,10 %

Dati Locali							Dati Nazionali							
Camera '96			Camera '94		Regionali '95		Variazioni %		Camera '96		Camera '94		Regionali '95	
Lista	Voti	%	Voti	%	Voti	%	'94	'95	%	Var.	%	Var.	%	Var.
1 - Pannella	14	4,78	25	5,25	1	0,75	-0,47	4,03	1,9	2,9	3,5	1,3		
2 - MS - Fiamma	4	1,37	-	-	-	-	1,37	1,37	0,9	0,5	-	1,4		
3 - PDS	61	20,82	148	31,09	44	33,08	-10,27	-12,26	21,1	-0,3	20,4	0,4		
4_ Dini	9	3,07	-	-	-	-	3,07	3,07	4,3	-1,2	-	3,1		
5 - MAT	1	0,34	-	-	-	-	0,34	0,34	0,0	0,3	-	0,3		
6 - Forza Italia	43	14,68	79	16,60	25	18,80	-1,92	-4,12	20,6	-5,9	21,0	-6,3		
7 - Socialista	2	0,68	-	-	-	-	0,68	0,68	0,4	0,3	-	0,7		
8 - P. Umanista	1	0,34	-	-	-	-	0,34	0,34	0,0	0,3	-	0,3		
9 - Verdi	20	6,83	17	3,57	11	8,27	3,25	-1,44	2,5	4,3	2,7	4,1		
10 - Prodi	24	8,19	-	-	-	-	8,19	8,19	6,8	1,4	-	8,2		
11 - Lega Nord	15	5,12	4	0,84	-	-	4,28	5,12	10,1	-5,0	8,4	-3,3		
12 -Mani Pulite	0	0,00	-	-	-	-	0,00	0,00	0,1	-0,1	-	0,0		
13 - CCD / CDU	15	5,12	-	-	-	-	5,12	5,12	5,8	-0,7	-	5,1		
14 - AN	62	21,16	59	12,39	16	12,03	8,77	9,13	15,7	5,5	13,5	7,7		
15 - Rifondazione	22	7,51	44	9,24	10	7,52	-1,74	-0,01	8,6	-1,1	6,0	1,5		
P. Segni - '94	-	-	15	3,15	-	-	-3,15	-	-	-	4,6	-4,6		
PPI - '94	-	-	54	11,34	-	-	-11,34	-	-	-	11,1	-11,1		
Centro Dem. - '95	-	-	-	-	24	18,05	-	18,05	-	-	-	-		
Altre liste locali	-	-	31	6,51	2	1,50	-6,51	-1,50	-	-	-	-		
Altre liste nazionali	-	-	-	-	-	-	-	-	1,2	-1,2	8,8	-8,8		
Voti validi:	293	91,56	476	97,54	133	77,33	-5,98	14,24	92,8	-1,2	89,8	1,8	90,2	1,4
Solo candidato:	-	-	-	-	23	13,37	-	-13,37	-	-	-	-	-	-
Schede bianche:	8	2,50	7	1,43	8	4,65	1,07	-2,15	3,1	-0,6	3,4	-0,9	4,7	-2,2
Schede nulle:	19	5,94	5	1,02	7	4,07	4,91	1,87	} 4,1	1,8	6,8	-0,9	5,1	0,8
Voti nulli:	0	0,00	0	0,00	1	0,58	0,00	-0,58						
Schede contestate:	0	0,00	0	0,00	0	0,00	0,00	0,00	0,0	0,0	0,0	0,0	0,0	0,0
Totale votanti:	320	100,00	488	100,00	172	100,00	0,00	0,00	100,0	0,00	100,0	0,0	100,0	0,0

Vedi la tabella dei risultati completi a livello nazionale nella parte introduttiva del volume

N.B.: Le percentuali dei voti di lista sono relative ai voti validi, mentre le percentuali successive sono relative al totale dei votanti. Le percentuali dei dati nazionali sono disponibili con un solo decimale

Elezioni Camera dei Deputati - Parte proporzionale

Sezione 107

Collegio 27 - Circoscrizione n. 3 ; ubicata presso SCUOLA MEDIA "T. TESEI" - VIA DEGLI ARCHI

Iscritti maschi: 204 Iscritte femmine: 245 Totale iscritti: 449 Votanti: 396 pari a 88,20 %

Dati Locali								Dati Nazionali						
Camera '96			Camera '94		Regionali '95		Variazioni %		Camera '96		Camera '94		Regionali '95	
Lista	Voti	%	Voti	%	Voti	%	'94	'95	%	Var.	%	Var.	%	Var.
1 - Pannella	9	2,33	11	3,50	3	0,90	-1,18	1,42	1,9	0,4	3,5	-1,2		
2 - MS - Fiamma	1	0,26	-	-	-	-	0,26	0,26	0,9	-0,6	-	0,3		
3 - PDS	103	26,61	77	24,52	95	28,53	2,09	-1,91	21,1	5,5	20,4	6,2		
4 - Dini	29	7,49	-	-	-	-	7,49	7,49	4,3	3,2	-	7,5		
5 - MAT	1	0,26	-	-	-	-	0,26	0,26	0,0	0,3	-	0,3		
6 - Forza Italia	67	17,31	60	19,11	84	25,23	-1,80	-7,91	20,6	-3,3	21,0	-3,7		
7 - Socialista	3	0,78	-	-	-	-	0,78	0,78	0,4	0,4	-	0,8		
8 - P. Umanista	0	0,00	-	-	-	-	0,00	0,00	0,0	0,0	-	0,0		
9 - Verdi	7	1,81	16	5,10	10	3,00	-3,29	-1,19	2,5	-0,7	2,7	-0,9		
10 - Prodi	31	8,01	-	-	-	-	8,01	8,01	6,8	1,2	-	8,0		
11 - Lega Nord	2	0,52	2	0,64	-	-	-0,12	0,52	10,1	-9,6	8,4	-7,9		
12 - Mani Pulite	1	0,26	-	-	-	-	0,26	0,26	0,1	0,2	-	0,3		
13 - CCD / CDU	22	5,68	-	-	-	-	5,68	5,68	5,8	-0,1	-	5,7		
14 - AN	80	20,67	53	16,88	65	19,52	3,79	1,15	15,7	5,0	13,5	7,2		
15 - Rifondazione	31	8,01	22	7,01	14	4,20	1,00	3,81	8,6	-0,6	6,0	2,0		
P. Segni - '94	-	-	31	9,87	-	-	-9,87	-	-	-	4,6	-4,6		
PPI - '94	-	-	20	6,37	-	-	-6,37	-	-	-	11,1	-11,1		
Centro Dem. - '95	-	-	-	-	38	11,41	-	11,41	-	-	-	-		
Altre liste locali	-	-	22	7,01	24	7,21	-7,01	-7,21	-	-	-	-		
Altre liste nazionali	-	-	-	-	-	-	-	-	1,2	-1,2	8,8	-8,8		
Voti validi:	387	97,73	314	97,52	333	86,72	0,21	11,01	92,8	4,9	89,8	7,9	90,2	7,5
Solo candidato:	-	-	-	-	28	7,29	-	-7,29	-	-	-	-	-	-
Schede bianche:	4	1,01	4	1,24	8	2,08	-0,23	-1,07	3,1	-2,1	3,4	-2,4	4,7	-3,7
Schede nulle:	5	1,26	4	1,24	15	3,91	0,02	-2,64	4,1	-2,8	6,8	-5,5	5,1	-3,8
Voti nulli:	0	0,00	0	0,00	0	0,00	0,00	0,00						
Schede contestate:	0	0,00	0	0,00	0	0,00	0,00	0,00	0,0	0,0	0,0	0,0	0,0	0,0
Totale votanti:	396	100,00	322	100,00	384	100,00	0,00	0,00	100,0	0,00	100,0	0,0	100,0	0,0

Vedi la tabella dei risultati completi a livello nazionale nella parte introduttiva del volume

N.B.: Le percentuali dei voti di lista sono relative ai voti validi, mentre le percentuali successive sono relative al totale dei votanti. Le percentuali dei dati nazionali sono disponibili con un solo decimale

Elezioni Camera dei Deputati - Parte proporzionale

Sezione 108

Collegio 27 - Circoscrizione n. 3 ; ubicata presso SCUOLA MEDIA "T. TESEI" - VIA DEGLI ARCHI

Iscritti maschi: 262 Iscritte femmine: 282 Totale iscritti: 544 Votanti: 489 pari a 89,89 %

Dati Locali								Dati Nazionali						
Camera '96			Camera '94		Regionali '95		Variazioni %		Camera '96		Camera '94		Regionali '95	
Lista	Voti	%	Voti	%	Voti	%	'94	'95	%	Var.	%	Var.	%	Var.
1 - Pannella	7	1,49	17	4,52	1	0,28	-3,04	1,21	1,9	-0,4	3,5	-2,0		
2 - MS - Fiamma	5	1,06	-	-	-	-	1,06	1,06	0,9	0,2	-	1,1		
3 - PDS	111	23,57	73	19,41	91	25,14	4,15	-1,57	21,1	2,5	20,4	3,2		
4_ Dini	28	5,94	-	-	-	-	5,94	5,94	4,3	1,6	-	5,9		
5 - MAT	4	0,85	-	-	-	-	0,85	0,85	0,0	0,8	-	0,8		
6 - Forza Italia	104	22,08	85	22,61	117	32,32	-0,53	-10,24	20,6	1,5	21,0	1,1		
7 - Socialista	4	0,85	-	-	-	-	0,85	0,85	0,4	0,4	-	0,8		
8 - P. Umanista	1	0,21	-	-	-	-	0,21	0,21	0,0	0,2	-	0,2		
9 - Verdi	15	3,18	19	5,05	5	1,38	-1,87	1,80	2,5	0,7	2,7	0,5		
10 - Prodi	31	6,58	-	-	-	-	6,58	6,58	6,8	-0,2	-	6,6		
11 - Lega Nord	13	2,76	5	1,33	-	-	1,43	2,76	10,1	-7,3	8,4	-5,6		
12 -Mani Pulite	4	0,85	-	-	-	-	0,85	0,85	0,1	0,7	-	0,8		
13 - CCD / CDU	23	4,88	-	-	-	-	4,88	4,88	5,8	-0,9	-	4,9		
14 - AN	91	19,32	56	14,89	57	15,75	4,43	3,57	15,7	3,6	13,5	5,8		
15 - Rifondazione	30	6,37	17	4,52	23	6,35	1,85	0,02	8,6	-2,2	6,0	0,4		
P. Segni - '94	-	-	49	13,03	-	-	-13,03	-	-	-	4,6	-4,6		
PPI - '94	-	-	23	6,12	-	-	-6,12	-	-	-	11,1	-11,1		
Centro Dem. - '95	-	-	-	-	43	11,88	-	11,88	-	-	-	-		
Altre liste locali	-	-	32	8,51	25	6,91	-8,51	-6,91	-	-	-	-		
Altre liste nazionali	-	-	-	-	-	-	-	-	1,2	-1,2	8,8	-8,8		
Voti validi:	471	96,32	376	97,41	362	79,91	-1,09	16,41	92,8	3,5	89,8	6,5	90,2	6,1
Solo candidato:	-	-	-	-	53	11,70	-	-11,70	-	-	-	-	-	-
Schede bianche:	5	1,02	6	1,55	18	3,97	-0,53	-2,95	3,1	-2,1	3,4	-2,4	4,7	-3,7
Schede nulle:	13	2,66	4	1,04	20	4,42	1,62	-1,76	} 4,1	-1,4	6,8	-4,1	5,1	-2,4
Voti nulli:	0	0,00	0	0,00	0	0,00	0,00	0,00						
Schede contestate:	0	0,00	0	0,00	0	0,00	0,00	0,00	0,0	0,0	0,0	0,0	0,0	0,0
Totale votanti:	489	100,00	386	100,00	453	100,00	0,00	0,00	100,0	0,00	100,0	0,0	100,0	0,0

Vedi la tabella dei risultati completi a livello nazionale nella parte introduttiva del volume

N.B.: Le percentuali dei voti di lista sono relative ai voti validi, mentre le percentuali successive sono relative al totale dei votanti. Le percentuali dei dati nazionali sono disponibili con un solo decimale

Elezioni Camera dei Deputati - Parte proporzionale

Sezione 109

Collegio 27 - Circoscrizione n. 3 ; ubicata presso LICEO SCIENTIFICO "F.ENRIQUEZ" - VIA DELLA BASSATA 21

Iscritti maschi: 256 Iscritte femmine: 333 Totale iscritti: 589 Votanti: 500 pari a 84,89 %

Dati Locali								Dati Nazionali						
Camera '96			Camera '94		Regionali '95		Variazioni %		Camera '96		Camera '94		Regionali '95	
Lista	Voti	%	Voti	%	Voti	%	'94	'95	%	Var.	%	Var.	%	Var.
1 - Pannella	12	2,44	22	4,12	7	1,66	-1,68	0,79	1,9	0,5	3,5	-1,1		
2 - MS - Fiamma	2	0,41	-	-	-	-	0,41	0,41	0,9	-0,5	-	0,4		
3 - PDS	151	30,75	156	29,21	140	33,18	1,54	-2,42	21,1	9,7	20,4	10,4		
4 - Dini	17	3,46	-	-	-	-	3,46	3,46	4,3	-0,8	-	3,5		
5 - MAT	1	0,20	-	-	-	-	0,20	0,20	0,0	0,2	-	0,2		
6 - Forza Italia	87	17,72	120	22,47	100	23,70	-4,75	-5,98	20,6	-2,9	21,0	-3,3		
7 - Socialista	3	0,61	-	-	-	-	0,61	0,61	0,4	0,2	-	0,6		
8 - P. Umanista	0	0,00	-	-	-	-	0,00	0,00	0,0	0,0	-	0,0		
9 - Verdi	15	3,05	19	3,56	20	4,74	-0,50	-1,68	2,5	0,6	2,7	0,4		
10 - Prodi	37	7,54	-	-	-	-	7,54	7,54	6,8	0,7	-	7,5		
11 - Lega Nord	12	2,44	10	1,87	-	-	0,57	2,44	10,1	-7,7	8,4	-6,0		
12 - Mani Pulite	1	0,20	-	-	-	-	0,20	0,20	0,1	0,1	-	0,2		
13 - CCD / CDU	11	2,24	-	-	-	-	2,24	2,24	5,8	-3,6	-	2,2		
14 - AN	78	15,89	59	11,05	47	11,14	4,84	4,75	15,7	0,2	13,5	2,4		
15 - Rifondazione	64	13,03	41	7,68	53	12,56	5,36	0,48	8,6	4,4	6,0	7,0		
P. Segni - '94	-	-	36	6,74	-	-	-6,74	-	-	-	4,6	-4,6		
PPI - '94	-	-	23	4,31	-	-	-4,31	-	-	-	11,1	-11,1		
Centro Dem. - '95	-	-	-	-	37	8,77	-	-8,77	-	-	-	-		
Altre liste locali	-	-	48	8,99	18	4,27	-8,99	-4,27	-	-	-	-		
Altre liste nazionali	-	-	-	-	-	-	-	-	1,2	-1,2	8,8	-8,8		
Voti validi:	491	98,20	534	96,74	422	86,65	1,46	11,55	92,8	5,4	89,8	8,4	90,2	8,0
Solo candidato:	-	-	-	-	52	10,68	-	-10,68	-	-	-	-	-	-
Schede bianche:	4	0,80	12	2,17	4	0,82	-1,37	-0,02	3,1	-2,3	3,4	-2,6	4,7	-3,9
Schede nulle:	5	1,00	6	1,09	6	1,23	-0,09	-0,23	} 4,1	-3,1	6,8	-5,8	5,1	-4,1
Voti nulli:	0	0,00	0	0,00	3	0,62	0,00	-0,62						
Schede contestate:	0	0,00	0	0,00	0	0,00	0,00	0,00	0,0	0,0	0,0	0,0	0,0	0,0
Totale votanti:	500	100,00	552	100,00	487	100,00	0,00	0,00	100,0	0,00	100,0	0,0	100,0	0,0

Vedi la tabella dei risultati completi a livello nazionale nella parte introduttiva del volume

N.B.: Le percentuali dei voti di lista sono relative ai voti validi, mentre le percentuali successive sono relative al totale dei votanti. Le percentuali dei dati nazionali sono disponibili con un solo decimale

Elezioni Camera dei Deputati - Parte proporzionale

Sezione 110

Collegio 27 - Circoscrizione n. 3 ; ubicata presso ISTIT.PROF."L.ORLANDO" - SUCC. - B.GO SANT'JACOPO.45

Iscritti maschi: 230 Iscritte femmine: 239 Totale iscritti: 469 Votanti: 394 pari a 84,01 %

Dati Locali								Dati Nazionali						
Camera '96			Camera '94		Regionali '95		Variazioni %		Camera '96		Camera '94		Regionali '95	
Lista	Voti	%	Voti	%	Voti	%	'94	'95	%	Var.	%	Var.	%	Var.
1 - Pannella	5	1,33	8	2,07	2	0,71	-0,74	0,62	1,9	-0,6	3,5	-2,2		
2 - MS - Fiamma	3	0,80	-	-	-	-	0,80	0,80	0,9	-0,1	-	0,8		
3 - PDS	125	33,24	128	33,16	108	38,16	0,08	-4,92	21,1	12,1	20,4	12,8		
4_ Dini	19	5,05	-	-	-	-	5,05	5,05	4,3	0,8	-	5,1		
5 - MAT	2	0,53	-	-	-	-	0,53	0,53	0,0	0,5	-	0,5		
6 - Forza Italia	49	13,03	64	16,58	57	20,14	-3,55	-7,11	20,6	-7,6	21,0	-8,0		
7 - Socialista	5	1,33	-	-	-	-	1,33	1,33	0,4	0,9	-	1,3		
8 - P. Umanista	2	0,53	-	-	-	-	0,53	0,53	0,0	0,5	-	0,5		
9 - Verdi	14	3,72	12	3,11	17	6,01	0,61	-2,28	2,5	1,2	2,7	1,0		
10 - Prodi	16	4,26	-	-	-	-	4,26	4,26	6,8	-2,5	-	4,3		
11 - Lega Nord	4	1,06	6	1,55	-	-	-0,49	1,06	10,1	-9,0	8,4	-7,3		
12 - Mani Pulite	0	0,00	-	-	-	-	0,00	0,00	0,1	-0,1	-	0,0		
13 - CCD / CDU	10	2,66	-	-	-	-	2,66	2,66	5,8	-3,1	-	2,7		
14 - AN	64	17,02	50	12,95	40	14,13	4,07	2,89	15,7	1,3	13,5	3,5		
15 - Rifondazione	58	15,43	57	14,77	35	12,37	0,66	3,06	8,6	6,8	6,0	9,4		
P. Segni - '94	-	-	21	5,44	-	-	-5,44	-	-	-	4,6	-4,6		
PPI - '94	-	-	17	4,40	-	-	-4,40	-	-	-	11,1	-11,1		
Centro Dem. - '95	-	-	-	-	14	4,95	-	-4,95	-	-	-	-		
Altre liste locali	-	-	23	5,96	10	3,53	-5,96	-3,53	-	-	-	-		
Altre liste nazionali	-	-	-	-	-	-	-	-	1,2	-1,2	8,8	-8,8		
Voti validi:	376	95,43	386	97,47	283	77,75	-2,04	17,68	92,8	2,6	89,8	5,6	90,2	5,2
Solo candidato:	-	-	-	-	49	13,46	-	-13,46	-	-	-	-	-	-
Schede bianche:	8	2,03	4	1,01	12	3,30	1,02	-1,27	3,1	-1,1	3,4	-1,4	4,7	-2,7
Schede nulle:	10	2,54	6	1,52	18	4,95	1,02	-2,41	4,1	-1,6	6,8	-4,3	5,1	-2,6
Voti nulli:	0	0,00	0	0,00	2	0,55	0,00	-0,55						
Schede contestate:	0	0,00	0	0,00	0	0,00	0,00	0,00	0,0	0,0	0,0	0,0	0,0	0,0
Totale votanti:	394	100,00	396	100,00	364	100,00	0,00	0,00	100,0	0,00	100,0	0,0	100,0	0,0

Vedi la tabella dei risultati completi a livello nazionale nella parte introduttiva del volume

N.B.: Le percentuali dei voti di lista sono relative ai voti validi, mentre le percentuali successive sono relative al totale dei votanti. Le percentuali dei dati nazionali sono disponibili con un solo decimale

Elezioni Camera dei Deputati - Parte proporzionale

Sezione 111

Collegio 27 - Circoscrizione n. 3 ; ubicata presso SCUOLA ELEMENTARE "B. BRIN" - VIA SARDEGNA.25

Iscritti maschi: 196 Iscritte femmine: 229 Totale iscritti: 425 Votanti: 355 pari a 83,53 %

Dati Locali								Dati Nazionali							
Camera '96			Camera '94		Regionali '95		Variazioni %		Camera '96		Camera '94		Regionali '95		
Lista	Voti	%	Voti	%	Voti	%	'94	'95	%	Var.	%	Var.	%	Var.	
1 - Pannella	15	4,42	19	4,65	5	1,81	-0,22	2,61	1,9	2,5	3,5	0,9			
2 - MS - Fiamma	3	0,88	-	-	-	-	0,88	0,88	0,9	0,0	-	0,9			
3 - PDS	55	16,22	73	17,85	53	19,20	-1,62	-2,98	21,1	-4,9	20,4	-4,2			
4 - Dini	23	6,78	-	-	-	-	6,78	6,78	4,3	2,5	-	6,8			
5 - MAT	2	0,59	-	-	-	-	0,59	0,59	0,0	0,6	-	0,6			
6 - Forza Italia	62	18,29	82	20,05	77	27,90	-1,76	-9,61	20,6	-2,3	21,0	-2,7			
7 - Socialista	0	0,00	-	-	-	-	0,00	0,00	0,4	-0,4	-	0,0			
8 - P. Umanista	0	0,00	-	-	-	-	0,00	0,00	0,0	0,0	-	0,0			
9 - Verdi	11	3,24	22	5,38	15	5,43	-2,13	-2,19	2,5	0,7	2,7	0,5	Vedi la tabella dei risultati completi a livello nazionale nella parte introduttiva del volume		
10 - Prodi	21	6,19	-	-	-	-	6,19	6,19	6,8	-0,6	-	6,2			
11 - Lega Nord	4	1,18	8	1,96	-	-	-0,78	1,18	10,1	-8,9	8,4	-7,2			
12 - Mani Pulite	1	0,29	-	-	-	-	0,29	0,29	0,1	0,2	-	0,3			
13 - CCD / CDU	25	7,37	-	-	-	-	7,37	7,37	5,8	1,6	-	7,4			
14 - AN	105	30,97	105	25,67	80	28,99	5,30	1,99	15,7	15,3	13,5	17,5			
15 - Rifondazione	12	3,54	21	5,13	7	2,54	-1,59	1,00	8,6	-5,1	6,0	-2,5			
P. Segni - '94	-	-	31	7,58	-	-	-7,58	-	-	-	4,6	-4,6			
PPI - '94	-	-	19	4,65	-	-	-4,65	-	-	-	11,1	-11,1			
Centro Dem. - '95	-	-	-	-	22	7,97	-	-7,97	-	-	-	-			
Altre liste locali	-	-	29	7,09	17	6,16	-7,09	-6,16	-	-	-	-			
Altre liste nazionali	-	-	-	-	-	-	-	-	1,2	-1,2	8,8	-8,8			
Voti validi:	339	95,49	409	97,38	276	81,18	-1,89	14,32	92,8	2,7	89,8	5,7		90,2	5,3
Solo candidato:	-	-	-	-	40	11,76	-	-11,76	-	-	-	-		-	-
Schede bianche:	7	1,97	5	1,19	8	2,35	0,78	-0,38	3,1	-1,1	3,4	-1,4		4,7	-2,7
Schede nulle:	9	2,54	6	1,43	16	4,71	1,11	-2,17	} 4,1	-1,6	6,8	-4,3	5,1	-2,6	
Voti nulli:	0	0,00	0	0,00	0	0,00	0,00	0,00							
Schede contestate:	0	0,00	0	0,00	0	0,00	0,00	0,00	0,0	0,0	0,0	0,0	0,0	0,0	
Totale votanti:	355	100,00	420	100,00	340	100,00	0,00	0,00	100,0	0,00	100,0	0,0	100,0	0,0	

N.B.: Le percentuali dei voti di lista sono relative ai voti validi, mentre le percentuali successive sono relative al totale dei votanti.
Le percentuali dei dati nazionali sono disponibili con un solo decimale

Elezioni Camera dei Deputati - Parte proporzionale

Sezione 112

Collegio 27 - Circoscrizione n. 3 ; ubicata presso SCUOLA ELEMENTARE "B.BRIN" - VIA SARDEGNA,25

Iscritti maschi: 263 Iscritte femmine: 282 Totale iscritti: 545 Votanti: 486 pari a 89,17 %

Dati Locali							Dati Nazionali							
Camera '96			Camera '94		Regionali '95		Variazioni %		Camera '96		Camera '94		Regionali '95	
Lista	Voti	%	Voti	%	Voti	%	'94	'95	%	Var.	%	Var.	%	Var.
1 - Pannella	9	1,91	17	3,52	8	1,96	-1,60	-0,05	1,9	0,0	3,5	-1,6		
2 - MS - Fiamma	3	0,64	-	-	-	-	0,64	0,64	0,9	-0,3	-	0,6		
3 - PDS	155	32,98	138	28,57	135	33,09	4,41	-0,11	21,1	11,9	20,4	12,6		
4 - Dini	25	5,32	-	-	-	-	5,32	5,32	4,3	1,0	-	5,3		
5 - MAT	0	0,00	-	-	-	-	0,00	0,00	0,0	0,0	-	0,0		
6 - Forza Italia	84	17,87	81	16,77	96	23,53	1,10	-5,66	20,6	-2,7	21,0	-3,1		
7 - Socialista	2	0,43	-	-	-	-	0,43	0,43	0,4	0,0	-	0,4		
8 - P. Umanista	0	0,00	-	-	-	-	0,00	0,00	0,0	0,0	-	0,0		
9 - Verdi	12	2,55	23	4,76	14	3,43	-2,21	-0,88	2,5	0,1	2,7	-0,1		
10 - Prodi	35	7,45	-	-	-	-	7,45	7,45	6,8	0,6	-	7,4		
11 - Lega Nord	5	1,06	9	1,86	-	-	-0,80	1,06	10,1	-9,0	8,4	-7,3		
12 - Mani Pulite	2	0,43	-	-	-	-	0,43	0,43	0,1	0,3	-	0,4		
13 - CCD / CDU	19	4,04	-	-	-	-	4,04	4,04	5,8	-1,8	-	4,0		
14 - AN	64	13,62	48	9,94	58	14,22	3,68	-0,60	15,7	-2,1	13,5	0,1		
15 - Rifondazione	55	11,70	38	7,87	34	8,33	3,83	3,37	8,6	3,1	6,0	5,7		
P. Segni - '94	-	-	41	8,49	-	-	-8,49	-	-	-	4,6	-4,6		
PPI - '94	-	-	38	7,87	-	-	-7,87	-	-	-	11,1	-11,1		
Centro Dem. - '95	-	-	-	-	45	11,03	-	11,03	-	-	-	-		
Altre liste locali	-	-	50	10,35	18	4,41	-10,35	-4,41	-	-	-	-		
Altre liste nazionali	-	-	-	-	-	-	-	-	1,2	-1,2	8,8	-8,8		
Voti validi:	470	96,71	483	97,38	408	85,53	-0,67	11,17	92,8	3,9	89,8	6,9	90,2	6,5
Solo candidato:	-	-	-	-	52	10,90	-	-10,90	-	-	-	-	-	-
Schede bianche:	7	1,44	5	1,01	8	1,68	0,43	-0,24	3,1	-1,7	3,4	-2,0	4,7	-3,3
Schede nulle:	9	1,85	8	1,61	6	1,26	0,24	0,59	4,1	-2,2	6,8	-4,9	5,1	-3,2
Voti nulli:	0	0,00	0	0,00	3	0,63	0,00	-0,63						
Schede contestate:	0	0,00	0	0,00	0	0,00	0,00	0,00	0,0	0,0	0,0	0,0	0,0	0,0
Totale votanti:	486	100,00	496	100,00	477	100,00	0,00	0,00	100,0	0,00	100,0	0,0	100,0	0,0

Vedi la tabella dei risultati completi a livello nazionale nella parte introduttiva del volume

N.B.: Le percentuali dei voti di lista sono relative ai voti validi, mentre le percentuali successive sono relative al totale dei votanti. Le percentuali dei dati nazionali sono disponibili con un solo decimale

Elezioni Camera dei Deputati - Parte proporzionale

Sezione 113

Collegio 27 - Circoscrizione n. 3 ; ubicata presso SCUOLA MEDIA "XI MAGGIO" - VIA E. BOIS.14/16

Iscritti maschi: 259 Iscritte femmine: 307 Totale iscritti: 566 Votanti: 519 pari a 91,70 %

Dati Locali							Dati Nazionali							
Camera '96			Camera '94		Regionali '95		Variazioni %		Camera '96		Camera '94		Regionali '95	
Lista	Voti	%	Voti	%	Voti	%	'94	'95	%	Var.	%	Var.	%	Var.
1 - Pannella	23	4,57	31	6,80	6	1,50	-2,23	3,08	1,9	2,7	3,5	1,1		
2 - MS - Fiamma	2	0,40	-	-	-	-	0,40	0,40	0,9	-0,5	-	0,4		
3 - PDS	99	19,68	91	19,96	95	23,69	-0,27	-4,01	21,1	-1,4	20,4	-0,7		
4 - Dini	25	4,97	-	-	-	-	4,97	4,97	4,3	0,7	-	5,0		
5 - MAT	2	0,40	-	-	-	-	0,40	0,40	0,0	0,4	-	0,4		
6 - Forza Italia	89	17,69	92	20,18	101	25,19	-2,48	-7,49	20,6	-2,9	21,0	-3,3		
7 - Socialista	1	0,20	-	-	-	-	0,20	0,20	0,4	-0,2	-	0,2		
8 - P. Umanista	0	0,00	-	-	-	-	0,00	0,00	0,0	0,0	-	0,0		
9 - Verdi	15	2,98	16	3,51	15	3,74	-0,53	-0,76	2,5	0,5	2,7	0,3		
10 - Prodi	62	12,33	-	-	-	-	12,33	12,33	6,8	5,5	-	12,3		
11 - Lega Nord	4	0,80	3	0,66	-	-	0,14	0,80	10,1	-9,3	8,4	-7,6		
12 - Mani Pulite	2	0,40	-	-	-	-	0,40	0,40	0,1	0,3	-	0,4		
13 - CCD / CDU	25	4,97	-	-	-	-	4,97	4,97	5,8	-0,8	-	5,0		
14 - AN	126	25,05	91	19,96	82	20,45	5,09	4,60	15,7	9,3	13,5	11,5		
15 - Rifondazione	28	5,57	27	5,92	22	5,49	-0,35	0,08	8,6	-3,0	6,0	-0,4		
P. Segni - '94	-	-	34	7,46	-	-	-7,46	-	-	-	4,6	-4,6		
PPI - '94	-	-	36	7,89	-	-	-7,89	-	-	-	11,1	-11,1		
Centro Dem. - '95	-	-	-	-	48	11,97	-	11,97	-	-	-	-		
Altre liste locali	-	-	35	7,68	32	7,98	-7,68	-7,98	-	-	-	-		
Altre liste nazionali	-	-	-	-	-	-	-	-	1,2	-1,2	8,8	-8,8		
Voti validi:	503	96,92	456	97,85	401	82,68	-0,94	14,24	92,8	4,1	89,8	7,1	90,2	6,7
Solo candidato:	-	-	-	-	69	14,23	-	-14,23	-	-	-	-	-	-
Schede bianche:	9	1,73	5	1,07	10	2,06	0,66	-0,33	3,1	-1,4	3,4	-1,7	4,7	-3,0
Schede nulle:	7	1,35	5	1,07	5	1,03	0,28	0,32	4,1	-2,8	6,8	-5,5	5,1	-3,8
Voti nulli:	0	0,00	0	0,00	0	0,00	0,00	0,00						
Schede contestate:	0	0,00	0	0,00	0	0,00	0,00	0,00	0,0	0,0	0,0	0,0	0,0	0,0
Totale votanti:	519	100,00	466	100,00	485	100,00	0,00	0,00	100,0	0,00	100,0	0,0	100,0	0,0

Vedi la tabella dei risultati completi a livello nazionale nella parte introduttiva del volume

N.B.: Le percentuali dei voti di lista sono relative ai voti validi, mentre le percentuali successive sono relative al totale dei votanti. Le percentuali dei dati nazionali sono disponibili con un solo decimale

Elezioni Camera dei Deputati - Parte proporzionale

Sezione 114

Collegio 27 - Circoscrizione n. 3 ; ubicata presso SCUOLA MEDIA "XI MAGGIO" - VIA E.BOIS.14/16

Iscritti maschi: 235 Iscritte femmine: 299 Totale iscritti: 534 Votanti: 481 pari a 90,07 %

Dati Locali								Dati Nazionali						
Camera '96			Camera '94		Regionali '95		Variazioni %		Camera '96		Camera '94		Regionali '95	
Lista	Voti	%	Voti	%	Voti	%	'94	'95	%	Var.	%	Var.	%	Var.
1 - Pannella	12	2,58	15	3,33	10	2,63	-0,75	-0,05	1,9	0,7	3,5	-0,9		
2 - MS - Fiamma	1	0,22	-	-	-	-	0,22	0,22	0,9	-0,7	-	0,2		
3 - PDS	143	30,75	134	29,71	129	33,95	1,04	-3,19	21,1	9,7	20,4	10,4		
4 - Dini	32	6,88	-	-	-	-	6,88	6,88	4,3	2,6	-	6,9		
5 - MAT	0	0,00	-	-	-	-	0,00	0,00	0,0	0,0	-	0,0		
6 - Forza Italia	86	18,49	79	17,52	78	20,53	0,98	-2,03	20,6	-2,1	21,0	-2,5		
7 - Socialista	4	0,86	-	-	-	-	0,86	0,86	0,4	0,5	-	0,9		
8 - P. Umanista	0	0,00	-	-	-	-	0,00	0,00	0,0	0,0	-	0,0		
9 - Verdi	14	3,01	25	5,54	16	4,21	-2,53	-1,20	2,5	0,5	2,7	0,3		
10 - Prodi	27	5,81	-	-	-	-	5,81	5,81	6,8	-1,0	-	5,8		
11 - Lega Nord	4	0,86	12	2,66	-	-	-1,80	0,86	10,1	-9,2	8,4	-7,5		
12 - Mani Pulite	0	0,00	-	-	-	-	0,00	0,00	0,1	-0,1	-	0,0		
13 - CCD / CDU	12	2,58	-	-	-	-	2,58	2,58	5,8	-3,2	-	2,6		
14 - AN	55	11,83	51	11,31	52	13,68	0,52	-1,86	15,7	-3,9	13,5	-1,7		
15 - Rifondazione	75	16,13	60	13,30	49	12,89	2,83	3,23	8,6	7,5	6,0	10,1		
P. Segni - '94	-	-	26	5,76	-	-	-5,76	-	-	-	4,6	-4,6		
PPI - '94	-	-	26	5,76	-	-	-5,76	-	-	-	11,1	-11,1		
Centro Dem. - '95	-	-	-	-	29	7,63	-	-7,63	-	-	-	-		
Altre liste locali	-	-	23	5,10	17	4,47	-5,10	-4,47	-	-	-	-		
Altre liste nazionali	-	-	-	-	-	-	-	-	1,2	-1,2	8,8	-8,8		
Voti validi:	465	96,67	451	96,57	380	83,15	0,10	13,52	92,8	3,9	89,8	6,9	90,2	6,5
Solo candidato:	-	-	-	-	51	11,16	-	-11,16	-	-	-	-	-	-
Schede bianche:	3	0,62	4	0,86	9	1,97	-0,23	-1,35	3,1	-2,5	3,4	-2,8	4,7	-4,1
Schede nulle:	11	2,29	11	2,36	8	1,75	-0,07	0,54	} 4,1	-1,4	6,8	-4,1	5,1	-2,4
Voti nulli:	2	0,42	1	0,21	9	1,97	0,20	-1,55						
Schede contestate:	0	0,00	0	0,00	0	0,00	0,00	0,00	0,0	0,0	0,0	0,0	0,0	0,0
Totale votanti:	481	100,00	467	100,00	457	100,00	0,00	0,00	100,0	0,00	100,0	0,0	100,0	0,0

Vedi la tabella dei risultati completi a livello nazionale nella parte introduttiva del volume

N.B.: Le percentuali dei voti di lista sono relative ai voti validi, mentre le percentuali successive sono relative al totale dei votanti. Le percentuali dei dati nazionali sono disponibili con un solo decimale

Elezioni Camera dei Deputati - Parte proporzionale

Sezione 115

Collegio 27 - Circoscrizione n. 3 ; ubicata presso SCUOLA ELEMENTARE "B.BRIN" - VIA SARDEGNA,25

Iscritti maschi: 146 Iscritte femmine: 242 Totale iscritti: 388 Votanti: 342 pari a 88,14 %

Dati Locali								Dati Nazionali						
Camera '96			Camera '94		Regionali '95		Variazioni %		Camera '96		Camera '94		Regionali '95	
Lista	Voti	%	Voti	%	Voti	%	'94	'95	%	Var.	%	Var.	%	Var.
1 - Pannella	13	3,93	21	6,29	7	2,65	-2,36	1,28	1,9	2,0	3,5	0,4		
2 - MS - Fiamma	3	0,91	-	-	-	-	0,91	0,91	0,9	0,0	-	0,9		
3 - PDS	70	21,15	65	19,46	66	25,00	1,69	-3,85	21,1	0,0	20,4	0,7		
4 - Dini	18	5,44	-	-	-	-	5,44	5,44	4,3	1,1	-	5,4		
5 - MAT	1	0,30	-	-	-	-	0,30	0,30	0,0	0,3	-	0,3		
6 - Forza Italia	53	16,01	65	19,46	69	26,14	-3,45	-10,12	20,6	-4,6	21,0	-5,0		
7 - Socialista	0	0,00	-	-	-	-	0,00	0,00	0,4	-0,4	-	0,0		
8 - P. Umanista	0	0,00	-	-	-	-	0,00	0,00	0,0	0,0	-	0,0		
9 - Verdi	13	3,93	8	2,40	7	2,65	1,53	1,28	2,5	1,4	2,7	1,2		
10 - Prodi	45	13,60	-	-	-	-	13,60	13,60	6,8	6,8	-	13,6		
11 - Lega Nord	3	0,91	2	0,60	-	-	0,31	0,91	10,1	-9,2	8,4	-7,5		
12 - Mani Pulite	3	0,91	-	-	-	-	0,91	0,91	0,1	0,8	-	0,9		
13 - CCD / CDU	15	4,53	-	-	-	-	4,53	4,53	5,8	-1,3	-	4,5		
14 - AN	67	20,24	56	16,77	40	15,15	3,48	5,09	15,7	4,5	13,5	6,7		
15 - Rifondazione	27	8,16	25	7,49	14	5,30	0,67	2,85	8,6	-0,4	6,0	2,2		
P. Segni - '94	-	-	32	9,58	-	-	-9,58	-	-	-	4,6	-4,6		
PPI - '94	-	-	39	11,68	-	-	-11,68	-	-	-	11,1	-11,1		
Centro Dem. - '95	-	-	-	-	39	14,77	-	14,77	-	-	-	-		
Altre liste locali	-	-	21	6,29	22	8,33	-6,29	-8,33	-	-	-	-		
Altre liste nazionali	-	-	-	-	-	-	-	-	1,2	-1,2	8,8	-8,8		
Voti validi:	331	96,78	334	95,98	264	84,08	0,81	12,71	92,8	4,0	89,8	7,0	90,2	6,6
Solo candidato:	-	-	-	-	32	10,19	-	-10,19	-	-	-	-	-	-
Schede bianche:	4	1,17	7	2,01	6	1,91	-0,84	-0,74	3,1	-1,9	3,4	-2,2	4,7	-3,5
Schede nulle:	7	2,05	7	2,01	12	3,82	0,04	-1,77	} 4,1	-2,1	6,8	-4,8	5,1	-3,1
Voti nulli:	0	0,00	0	0,00	0	0,00	0,00	0,00						
Schede contestate:	0	0,00	0	0,00	0	0,00	0,00	0,00	0,0	0,0	0,0	0,0	0,0	0,0
Totale votanti:	342	100,00	348	100,00	314	100,00	0,00	0,00	100,0	0,00	100,0	0,0	100,0	0,0

Vedi la tabella dei risultati completi a livello nazionale nella parte introduttiva del volume

N.B.: Le percentuali dei voti di lista sono relative ai voti validi, mentre le percentuali successive sono relative al totale dei votanti. Le percentuali dei dati nazionali sono disponibili con un solo decimale

Elezioni Camera dei Deputati - Parte proporzionale

Sezione 116

Collegio 27 - Circoscrizione n. 3 ; ubicata presso SCUOLA ELEMENTARE "B. BRIN" - VIA ANTICA POLVERIERA.27

Iscritti maschi: 241 Iscritte femmine: 275 Totale iscritti: 516 Votanti: 456 pari a 88,37 %

Dati Locali							Dati Nazionali							
Camera '96			Camera '94		Regionali '95		Variazioni %		Camera '96		Camera '94		Regionali '95	
Lista	Voti	%	Voti	%	Voti	%	'94	'95	%	Var.	%	Var.	%	Var.
1 - Pannella	7	1,60	22	4,94	4	1,20	-3,34	0,40	1,9	-0,3	3,5	-1,9		
2 - MS - Fiamma	1	0,23	-	-	-	-	0,23	0,23	0,9	-0,7	-	0,2		
3 - PDS	159	36,38	170	38,20	145	43,54	-1,82	-7,16	21,1	15,3	20,4	16,0		
4 - Dini	17	3,89	-	-	-	-	3,89	3,89	4,3	-0,4	-	3,9		
5 - MAT	1	0,23	-	-	-	-	0,23	0,23	0,0	0,2	-	0,2		
6 - Forza Italia	67	15,33	61	13,71	57	17,12	1,62	-1,79	20,6	-5,3	21,0	-5,7		
7 - Socialista	5	1,14	-	-	-	-	1,14	1,14	0,4	0,7	-	1,1		
8 - P. Umanista	0	0,00	-	-	-	-	0,00	0,00	0,0	0,0	-	0,0		
9 - Verdi	11	2,52	14	3,15	10	3,00	-0,63	-0,49	2,5	0,0	2,7	-0,2		
10 - Prodi	22	5,03	-	-	-	-	5,03	5,03	6,8	-1,8	-	5,0		
11 - Lega Nord	8	1,83	8	1,80	-	-	0,03	1,83	10,1	-8,3	8,4	-6,6		
12 - Mani Pulite	1	0,23	-	-	-	-	0,23	0,23	0,1	0,1	-	0,2		
13 - CCD / CDU	13	2,97	-	-	-	-	2,97	2,97	5,8	-2,8	-	3,0		
14 - AN	58	13,27	55	12,36	44	13,21	0,91	0,06	15,7	-2,4	13,5	-0,2		
15 - Rifondazione	67	15,33	47	10,56	40	12,01	4,77	3,32	8,6	6,7	6,0	9,3		
P. Segni - '94	-	-	31	6,97	-	-	-6,97	-	-	-	4,6	-4,6		
PPI - '94	-	-	16	3,60	-	-	-3,60	-	-	-	11,1	-11,1		
Centro Dem. - '95	-	-	-	-	22	6,61	-	-6,61	-	-	-	-		
Altre liste locali	-	-	21	4,72	11	3,30	-4,72	-3,30	-	-	-	-		
Altre liste nazionali	-	-	-	-	-	-	-	-	1,2	-1,2	8,8	-8,8		
Voti validi:	437	95,83	445	94,68	333	80,83	1,15	15,01	92,8	3,0	89,8	6,0	90,2	5,6
Solo candidato:	-	-	-	-	47	11,41	-	-11,41	-	-	-	-	-	-
Schede bianche:	7	1,54	7	1,49	11	2,67	0,05	-1,13	3,1	-1,6	3,4	-1,9	4,7	-3,2
Schede nulle:	12	2,63	18	3,83	21	5,10	-1,20	-2,47	} 4,1	-1,5	6,8	-4,2	5,1	-2,5
Voti nulli:	0	0,00	0	0,00	0	0,00	0,00	0,00						
Schede contestate:	0	0,00	0	0,00	0	0,00	0,00	0,00	0,0	0,0	0,0	0,0	0,0	0,0
Totale votanti:	456	100,00	470	100,00	412	100,00	0,00	0,00	100,0	0,00	100,0	0,0	100,0	0,0

Vedi la tabella dei risultati completi a livello nazionale nella parte introduttiva del volume

N.B.: Le percentuali dei voti di lista sono relative ai voti validi, mentre le percentuali successive sono relative al totale dei votanti. Le percentuali dei dati nazionali sono disponibili con un solo decimale

Elezioni Camera dei Deputati - Parte proporzionale

Sezione 117

Collegio 27 - Circoscrizione n. 3; ubicata presso SCUOLA ELEMENTARE "B.BRIN" - VIA ANTICA POLVERIERA.27

Iscritti maschi: 200 Iscritte femmine: 251 Totale iscritti: 451 Votanti: 379 pari a 84,04 %

Dati Locali							Dati Nazionali								
Camera '96			Camera '94		Regionali '95		Variazioni %		Camera '96		Camera '94		Regionali '95		
Lista	Voti	%	Voti	%	Voti	%	'94	'95	%	Var.	%	Var.	%	Var.	
1 - Pannella	6	1,66	23	5,96	3	1,01	-4,30	0,66	1,9	-0,2	3,5	-1,8			
2 - MS - Fiamma	2	0,55	-	-	-	-	0,55	0,55	0,9	-0,3	-	0,6			
3 - PDS	82	22,71	86	22,28	89	29,87	0,43	-7,15	21,1	1,6	20,4	2,3			
4 - Dini	16	4,43	-	-	-	-	4,43	4,43	4,3	0,1	-	4,4			
5 - MAT	0	0,00	-	-	-	-	0,00	0,00	0,0	0,0	-	0,0			
6 - Forza Italia	67	18,56	76	19,69	68	22,82	-1,13	-4,26	20,6	-2,0	21,0	-2,4			
7 - Socialista	1	0,28	-	-	-	-	0,28	0,28	0,4	-0,1	-	0,3			
8 - P. Umanista	1	0,28	-	-	-	-	0,28	0,28	0,0	0,3	-	0,3			
9 - Verdi	17	4,71	13	3,37	12	4,03	1,34	0,68	2,5	2,2	2,7	2,0	Vedi la tabella dei risultati completi a livello nazionale nella parte introduttiva del volume		
10 - Prodi	24	6,65	-	-	-	-	6,65	6,65	6,8	-0,2	-	6,6			
11 - Lega Nord	7	1,94	6	1,55	-	-	0,38	1,94	10,1	-8,2	8,4	-6,5			
12 - Mani Pulite	0	0,00	-	-	-	-	0,00	0,00	0,1	-0,1	-	0,0			
13 - CCD / CDU	15	4,16	-	-	-	-	4,16	4,16	5,8	-1,6	-	4,2			
14 - AN	76	21,05	63	16,32	63	21,14	4,73	-0,09	15,7	5,4	13,5	7,6			
15 - Rifondazione	47	13,02	32	8,29	38	12,75	4,73	0,27	8,6	4,4	6,0	7,0			
P. Segni - '94	-	-	34	8,81	-	-	-8,81	-	-	-	4,6	-4,6			
PPI - '94	-	-	26	6,74	-	-	-6,74	-	-	-	11,1	-11,1			
Centro Dem. - '95	-	-	-	-	18	6,04	-	-6,04	-	-	-	-			
Altre liste locali	-	-	27	6,99	7	2,35	-6,99	-2,35	-	-	-	-			
Altre liste nazionali	-	-	-	-	-	-	-	-	1,2	-1,2	8,8	-8,8			
Voti validi:	361	95,25	386	96,02	298	85,88	-0,77	9,37	92,8	2,5	89,8	5,5		90,2	5,1
Solo candidato:	-	-	-	-	31	8,93	-	-8,93	-	-	-	-		-	-
Schede bianche:	9	2,37	9	2,24	9	2,59	0,14	-0,22	3,1	-0,7	3,4	-1,0		4,7	-2,3
Schede nulle:	9	2,37	7	1,74	9	2,59	0,63	-0,22	} 4,1	-1,7	6,8	-4,4	5,1	-2,7	
Voti nulli:	0	0,00	0	0,00	0	0,00	0,00	0,00							
Schede contestate:	0	0,00	0	0,00	0	0,00	0,00	0,00	0,0	0,0	0,0	0,0	0,0	0,0	
Totale votanti:	379	100,00	402	100,00	347	100,00	0,00	0,00	100,0	0,00	100,0	0,0	100,0	0,0	

N.B.: Le percentuali dei voti di lista sono relative ai voti validi, mentre le percentuali successive sono relative al totale dei votanti.
Le percentuali dei dati nazionali sono disponibili con un solo decimale

Elezioni Camera dei Deputati - Parte proporzionale

Sezione 118

Collegio 27 - Circoscrizione n. 3 ; ubicata presso SCUOLA ELEMENTARE "R.NATALI" - VIA A.CECIONI,37

Iscritti maschi: 215 iscritte femmine: 262 Totale iscritti: 477 Votanti: 420 pari a 88,05 %

Dati Locali							Dati Nazionali							
Camera '96			Camera '94		Regionali '95		Variazioni %		Camera '96		Camera '94		Regionali '95	
Lista	Voti	%	Voti	%	Voti	%	'94	'95	%	Var.	%	Var.	%	Var.
1 - Pannella	13	3,26	19	4,43	6	1,74	-1,17	1,52	1,9	1,4	3,5	-0,2		
2 - MS - Fiamma	0	0,00	-	-	-	-	0,00	0,00	0,9	-0,9	-	0,0		
3 - PDS	117	29,32	115	26,81	105	30,43	2,52	-1,11	21,1	8,2	20,4	8,9		
4_ Dini	22	5,51	-	-	-	-	5,51	5,51	4,3	1,2	-	5,5		
5 - MAT	2	0,50	-	-	-	-	0,50	0,50	0,0	0,5	-	0,5		
6 - Forza Italia	71	17,79	84	19,58	91	26,38	-1,79	-8,58	20,6	-2,8	21,0	-3,2		
7 - Socialista	0	0,00	-	-	-	-	0,00	0,00	0,4	-0,4	-	0,0		
8 - P. Umanista	0	0,00	-	-	-	-	0,00	0,00	0,0	0,0	-	0,0		
9 - Verdi	8	2,01	21	4,90	20	5,80	-2,89	-3,79	2,5	-0,5	2,7	-0,7		
10 - Prodi	34	8,52	-	-	-	-	8,52	8,52	6,8	1,7	-	8,5		
11 - Lega Nord	4	1,00	3	0,70	-	-	0,30	1,00	10,1	-9,1	8,4	-7,4		
12 - Mani Pulite	1	0,25	-	-	-	-	0,25	0,25	0,1	0,2	-	0,3		
13 - CCD / CDU	16	4,01	-	-	-	-	4,01	4,01	5,8	-1,8	-	4,0		
14 - AN	74	18,55	53	12,35	47	13,62	6,19	4,92	15,7	2,8	13,5	5,0		
15 - Rifondazione	37	9,27	32	7,46	25	7,25	1,81	2,03	8,6	0,7	6,0	3,3		
P. Segni - '94	-	-	42	9,79	-	-	-9,79	-	-	-	4,6	-4,6		
PPI - '94	-	-	26	6,06	-	-	-6,06	-	-	-	11,1	-11,1		
Centro Dem. - '95	-	-	-	-	37	10,72	-	10,72	-	-	-	-		
Altre liste locali	-	-	34	7,93	14	4,06	-7,93	-4,06	-	-	-	-		
Altre liste nazionali	-	-	-	-	-	-	-	-	1,2	-1,2	8,8	-8,8		
Voti validi:	399	95,00	429	97,72	345	83,94	-2,72	11,06	92,8	2,2	89,8	5,2	90,2	4,8
Solo candidato:	-	-	-	-	41	9,98	-	-9,98	-	-	-	-	-	-
Schede bianche:	8	1,90	6	1,37	11	2,68	0,54	-0,77	3,1	-1,2	3,4	-1,5	4,7	-2,8
Schede nulle:	13	3,10	4	0,91	14	3,41	2,18	-0,31	4,1	-1,0	6,8	-3,7	5,1	-2,0
Voti nulli:	0	0,00	0	0,00	0	0,00	0,00	0,00						
Schede contestate:	0	0,00	0	0,00	0	0,00	0,00	0,00	0,0	0,0	0,0	0,0	0,0	0,0
Totale votanti:	420	100,00	439	100,00	411	100,00	0,00	0,00	100,0	0,00	100,0	0,0	100,0	0,0

Vedi la tabella dei risultati completi a livello nazionale nella parte introduttiva del volume

N.B.: Le percentuali dei voti di lista sono relative ai voti validi, mentre le percentuali successive sono relative al totale dei votanti. Le percentuali dei dati nazionali sono disponibili con un solo decimale

Elezioni Camera dei Deputati - Parte proporzionale

Sezione 119

Collegio 27 - Circoscrizione n. 1, ubicata presso SCUOLA MEDIA "C. COLOMBO" - VIA R. DUDLEY 3

Iscritti maschi: 251 Iscritte femmine: 245 Totale iscritti: 496 Votanti: 449 pari a 90,52 %

Dati Locali							Dati Nazionali							
Camera '96			Camera '94		Regionali '95		Variazioni %		Camera '96		Camera '94		Regionali '95	
Lista	Voti	%	Voti	%	Voti	%	'94	'95	%	Var.	%	Var.	%	Var.
1 - Pannella	8	1,86	15	3,04	3	0,81	-1,17	1,05	1,9	0,0	3,5	-1,6		
2 - MS - Fiamma	4	0,93	-	-	-	-	0,93	0,93	0,9	0,0	-	0,9		
3 - PDS	226	52,68	271	54,86	198	53,66	-2,18	-0,98	21,1	31,6	20,4	32,3		
4 - Dini	6	1,40	-	-	-	-	1,40	1,40	4,3	-2,9	-	1,4		
5 - MAT	0	0,00	-	-	-	-	0,00	0,00	0,0	0,0	-	0,0		
6 - Forza Italia	36	8,39	49	9,92	28	7,59	-1,53	0,80	20,6	-12,2	21,0	-12,6		
7 - Socialista	2	0,47	-	-	-	-	0,47	0,47	0,4	0,1	-	0,5		
8 - P. Umanista	1	0,23	-	-	-	-	0,23	0,23	0,0	0,2	-	0,2		
9 - Verdi	12	2,80	13	2,63	16	4,34	0,17	-1,54	2,5	0,3	2,7	0,1		Vedi la
10 - Prodi	20	4,66	-	-	-	-	4,66	4,66	6,8	-2,1	-	4,7		tabella dei
11 - Lega Nord	1	0,23	2	0,40	-	-	-0,17	0,23	10,1	-9,9	8,4	-8,2		risultati
12 - Mani Pulite	2	0,47	-	-	-	-	0,47	0,47	0,1	0,4	-	0,5		completi a
13 - CCD / CDU	0	0,00	-	-	-	-	0,00	0,00	5,8	-5,8	-	0,0		livello
14 - AN	27	6,29	22	4,45	25	6,78	1,84	-0,48	15,7	-9,4	13,5	-7,2		nazionale
15 - Rifondazione	84	19,58	77	15,59	76	20,60	3,99	-1,02	8,6	11,0	6,0	13,6		nella parte
P. Segni - '94	-	-	7	1,42	-	-	-1,42	-	-	-	4,6	-4,6		introduttiva
PPI - '94	-	-	14	2,83	-	-	-2,83	-	-	-	11,1	-11,1		del volume
Centro Dem. - '95	-	-	-	-	15	4,07	-	-4,07	-	-	-	-		
Altre liste locali	-	-	24	4,86	8	2,17	-4,86	-2,17	-	-	-	-		
Altre liste nazionali	-	-	-	-	-	-	-	-	1,2	-1,2	8,8	-8,8		
Voti validi:	429	95,55	494	97,05	369	85,81	-1,51	9,73	92,8	2,7	89,8	5,7	90,2	5,3
Solo candidato:	-	-	-	-	41	9,53	-	-9,53	-	-	-	-	-	-
Schede bianche:	5	1,11	7	1,38	6	1,40	-0,26	-0,28	3,1	-2,0	3,4	-2,3	4,7	-3,6
Schede nulle:	14	3,12	8	1,57	8	1,86	1,55	1,26	} 4,1	-1,0	6,8	-3,7	5,1	-2,0
Voti nulli:	0	0,00	0	0,00	6	1,40	0,00	-1,40						
Schede contestate:	1	0,22	0	0,00	0	0,00	0,22	0,22	0,0	0,2	0,0	0,2	0,0	0,2
Totale votanti:	449	100,00	509	100,00	430	100,00	0,00	0,00	100,0	0,00	100,0	0,0	100,0	0,0

N.B.: Le percentuali dei voti di lista sono relative ai voti validi, mentre le percentuali successive sono relative al totale dei votanti. Le percentuali dei dati nazionali sono disponibili con un solo decimale

Elezioni Camera dei Deputati - Parte proporzionale

Sezione 120

Collegio 27 - Circoscrizione n. 1 ; ubicata presso SCUOLA MAT. STAT. "PIAN DI ROTA" - VIA DELLE SORGENTI 269

Iscritti maschi: 259 Iscritte femmine: 283 Totale iscritti: 542 Votanti: 501 pari a 92,44 %

Lista	Dati Locali							Dati Nazionali						
	Camera '96		Camera '94		Regionali '95		Variazioni %		Camera '96		Camera '94		Regionali '95	
	Voti	%	Voti	%	Voti	%	'94	'95	%	Var.	%	Var.	%	Var.
1 - Pannella	9	1,86	19	4,13	5	1,41	-2,27	0,45	1,9	0,0	3,5	-1,6		
2 - MS - Fiamma	0	0,00	-	-	-	-	0,00	0,00	0,9	-0,9	-	0,0		
3 - PDS	240	49,59	227	49,35	184	51,98	0,24	-2,39	21,1	28,5	20,4	29,2		
4 - Dini	14	2,89	-	-	-	-	2,89	2,89	4,3	-1,4	-	2,9		
5 - MAT	0	0,00	-	-	-	-	0,00	0,00	0,0	0,0	-	0,0		
6 - Forza Italia	59	12,19	55	11,96	43	12,15	0,23	0,04	20,6	-8,4	21,0	-8,8		
7 - Socialista	5	1,03	-	-	-	-	1,03	1,03	0,4	0,6	-	1,0		
8 - P. Umanista	0	0,00	-	-	-	-	0,00	0,00	0,0	0,0	-	0,0		
9 - Verdi	8	1,65	15	3,26	11	3,11	-1,61	-1,45	2,5	-0,8	2,7	-1,0		
10 - Prodi	16	3,31	-	-	-	-	3,31	3,31	6,8	-3,5	-	3,3		
11 - Lega Nord	5	1,03	8	1,74	-	-	-0,71	1,03	10,1	-9,1	8,4	-7,4		
12 - Mani Pulite	2	0,41	-	-	-	-	0,41	0,41	0,1	0,3	-	0,4		
13 - CCD / CDU	7	1,45	-	-	-	-	1,45	1,45	5,8	-4,4	-	1,4		
14 - AN	40	8,26	27	5,87	20	5,65	2,39	2,61	15,7	-7,4	13,5	-5,2		
15 - Rifondazione	79	16,32	51	11,09	63	17,80	5,24	-1,47	8,6	7,7	6,0	10,3		
P. Segni - '94	-	-	20	4,35	-	-	-4,35	-	-	-	4,6	-4,6		
PPI - '94	-	-	14	3,04	-	-	-3,04	-	-	-	11,1	-11,1		
Centro Dem. - '95	-	-	-	-	19	5,37	-	-5,37	-	-	-	-		
Altre liste locali	-	-	24	5,22	9	2,54	-5,22	-2,54	-	-	-	-		
Altre liste nazionali	-	-	-	-	-	-	-	-	1,2	-1,2	8,8	-8,8		
Voti validi:	484	96,61	460	97,25	354	82,13	-0,64	14,47	92,8	3,8	89,8	6,8	90,2	6,4
Solo candidato:	-	-	-	-	52	12,06	-	-12,06	-	-	-	-	-	-
Schede bianche:	4	0,80	4	0,85	10	2,32	-0,05	-1,52	3,1	-2,3	3,4	-2,6	4,7	-3,9
Schede nulle:	13	2,59	9	1,90	8	1,86	0,69	0,74	} 4,1	-1,5	6,8	-4,2	5,1	-2,5
Voti nulli:	0	0,00	0	0,00	7	1,62	0,00	-1,62						
Schede contestate:	0	0,00	0	0,00	0	0,00	0,00	0,00	0,0	0,0	0,0	0,0	0,0	0,0
Totale votanti:	501	100,00	473	100,00	431	100,00	0,00	0,00	100,0	0,00	100,0	0,0	100,0	0,0

Vedi la tabella dei risultati completi a livello nazionale nella parte introduttiva del volume

N.B.: Le percentuali dei voti di lista sono relative ai voti validi, mentre le percentuali successive sono relative al totale dei votanti. Le percentuali dei dati nazionali sono disponibili con un solo decimale

Elezioni Camera dei Deputati - Parte proporzionale

Sezione 121

Collegio 27 - Circoscrizione n. 1 ; ubicata presso SCUOLA MEDIA "C. COLOMBO" - VIA R.DUDLEY.3

Iscritti maschi: 292 Iscritte femmine: 308 Totale iscritti: 600 Votanti: 540 pari a 90,00 %

Dati Locali							Dati Nazionali							
Camera '96			Camera '94		Regionali '95		Variazioni %		Camera '96		Camera '94		Regionali '95	
Lista	Voti	%	Voti	%	Voti	%	'94	'95	%	Var.	%	Var.	%	Var.
1 - Pannella	3	0,59	14	2,95	2	0,48	-2,36	0,11	1,9	-1,3	3,5	-2,9		
2 - MS - Fiamma	6	1,18	-	-	-	-	1,18	1,18	0,9	0,3	-	1,2		
3 - PDS	250	49,21	225	47,37	210	50,48	1,84	-1,27	21,1	28,1	20,4	28,8		
4 - Dini	8	1,57	-	-	-	-	1,57	1,57	4,3	-2,7	-	1,6		
5 - MAT	1	0,20	-	-	-	-	0,20	0,20	0,0	0,2	-	0,2		
6 - Forza Italia	69	13,58	48	10,11	64	15,38	3,48	-1,80	20,6	-7,0	21,0	-7,4		
7 - Socialista	1	0,20	-	-	-	-	0,20	0,20	0,4	-0,2	-	0,2		
8 - P. Umanista	0	0,00	-	-	-	-	0,00	0,00	0,0	0,0	-	0,0		
9 - Verdi	10	1,97	9	1,89	15	3,61	0,07	-1,64	2,5	-0,5	2,7	-0,7		
10 - Prodi	22	4,33	-	-	-	-	4,33	4,33	6,8	-2,5	-	4,3		
11 - Lega Nord	3	0,59	8	1,68	-	-	-1,09	0,59	10,1	-9,5	8,4	-7,8		
12 - Mani Pulite	1	0,20	-	-	-	-	0,20	0,20	0,1	0,1	-	0,2		
13 - CCD / CDU	9	1,77	-	-	-	-	1,77	1,77	5,8	-4,0	-	1,8		
14 - AN	64	12,60	48	10,11	50	12,02	2,49	0,58	15,7	-3,1	13,5	-0,9		
15 - Rifondazione	61	12,01	68	14,32	51	12,26	-2,31	-0,25	8,6	3,4	6,0	6,0		
P. Segni - '94	-	-	24	5,05	-	-	-5,05	-	-	-	4,6	-4,6		
PPI - '94	-	-	17	3,58	-	-	-3,58	-	-	-	11,1	-11,1		
Centro Dem. - '95	-	-	-	-	15	3,61	-	-3,61	-	-	-	-		
Altre liste locali	-	-	14	2,95	9	2,16	-2,95	-2,16	-	-	-	-		
Altre liste nazionali	-	-	-	-	-	-	-	-	1,2	-1,2	8,8	-8,8		
Voti validi:	508	94,07	475	96,15	416	82,21	-2,08	11,86	92,8	1,3	89,8	4,3	90,2	3,9
Solo candidato:	-	-	-	-	60	11,86	-	-11,86	-	-	-	-	-	-
Schede bianche:	16	2,96	9	1,82	9	1,78	1,14	1,18	3,1	-0,1	3,4	-0,4	4,7	-1,7
Schede nulle:	16	2,96	9	1,82	18	3,56	1,14	-0,59	} 4,1	-1,1	6,8	-3,8	5,1	-2,1
Voti nulli:	0	0,00	1	0,20	3	0,59	-0,20	-0,59						
Schede contestate:	0	0,00	0	0,00	0	0,00	0,00	0,00	0,0	0,0	0,0	0,0	0,0	0,0
Totale votanti:	540	100,00	494	100,00	506	100,00	0,00	0,00	100,0	0,00	100,0	0,0	100,0	0,0

Vedi la tabella dei risultati completi a livello nazionale nella parte introduttiva del volume

N.B.: Le percentuali dei voti di lista sono relative ai voti validi, mentre le percentuali successive sono relative al totale dei votanti. Le percentuali dei dati nazionali sono disponibili con un solo decimale

Elezioni Camera dei Deputati - Parte proporzionale

Sezione 122

Collegio 27 - Circoscrizione n. 1 ; ubicata presso SCUOLA ELEMENTARE "G.FATTORI" - VIA T.SCALI.72

Iscritti maschi: 115 Iscritte femmine: 136 Totale iscritti: 251 Votanti: 445 pari a 177,29 %

Dati Locali							Dati Nazionali							
Camera '96			Camera '94		Regionali '95		Variazioni %		Camera '96		Camera '94		Regionali '95	
Lista	Voti	%	Voti	%	Voti	%	'94	'95	%	Var.	%	Var.	%	Var.
1 - Pannella	16	3,76	13	2,90	3	1,70	0,85	2,05	1,9	1,9	3,5	0,3		
2 - MS - Fiamma	3	0,70	-	-	-	-	0,70	0,70	0,9	-0,2	-	0,7		
3 - PDS	141	33,10	174	38,84	70	39,77	-5,74	-6,67	21,1	12,0	20,4	12,7		
4 - Dini	22	5,16	-	-	-	-	5,16	5,16	4,3	0,9	-	5,2		
5 - MAT	0	0,00	-	-	-	-	0,00	0,00	0,0	0,0	-	0,0		
6 - Forza Italia	63	14,79	58	12,95	39	22,16	1,84	-7,37	20,6	-5,8	21,0	-6,2		
7 - Socialista	4	0,94	-	-	-	-	0,94	0,94	0,4	0,5	-	0,9		
8 - P. Umanista	0	0,00	-	-	-	-	0,00	0,00	0,0	0,0	-	0,0		
9 - Verdi	14	3,29	22	4,91	10	5,68	-1,62	-2,40	2,5	0,8	2,7	0,6		
10 - Prodi	27	6,34	-	-	-	-	6,34	6,34	6,8	-0,5	-	6,3		
11 - Lega Nord	12	2,82	8	1,79	-	-	1,03	2,82	10,1	-7,3	8,4	-5,6		
12 - Mani Pulite	1	0,23	-	-	-	-	0,23	0,23	0,1	0,1	-	0,2		
13 - CCD / CDU	12	2,82	-	-	-	-	2,82	2,82	5,8	-3,0	-	2,8		
14 - AN	85	19,95	49	10,94	19	10,80	9,02	9,16	15,7	4,3	13,5	6,5		
15 - Rifondazione	26	6,10	41	9,15	14	7,95	-3,05	-1,85	8,6	-2,5	6,0	0,1		
P. Segni - '94	-	-	34	7,59	-	-	-7,59	-	-	-	4,6	-4,6		
PPI - '94	-	-	11	2,46	-	-	-2,46	-	-	-	11,1	-11,1		
Centro Dem. - '95	-	-	-	-	11	6,25	-	-6,25	-	-	-	-		
Altre liste locali	-	-	38	8,48	10	5,68	-8,48	-5,68	-	-	-	-		
Altre liste nazionali	-	-	-	-	-	-	-	-	1,2	-1,2	8,8	-8,8		
Voti validi:	426	95,73	448	95,12	176	85,44	0,61	10,29	92,8	2,9	89,8	5,9	90,2	5,5
Solo candidato:	-	-	-	-	17	8,25	-	-8,25	-	-	-	-	-	-
Schede bianche:	10	2,25	8	1,70	10	4,85	0,55	-2,61	3,1	-0,9	3,4	-1,2	4,7	-2,5
Schede nulle:	6	1,35	10	2,12	2	0,97	-0,77	0,38	4,1	-2,1	6,8	-4,8	5,1	-3,1
Voti nulli:	3	0,67	5	1,06	1	0,49	-0,39	0,19						
Schede contestate:	0	0,00	0	0,00	0	0,00	0,00	0,00	0,0	0,0	0,0	0,0	0,0	0,0
Totale votanti:	445	100,00	471	100,00	206	100,00	0,00	0,00	100,0	0,00	100,0	0,0	100,0	0,0

Vedi la tabella dei risultati completi a livello nazionale nella parte introduttiva del volume

N.B.: Le percentuali dei voti di lista sono relative ai voti validi, mentre le percentuali successive sono relative al totale dei votanti. Le percentuali dei dati nazionali sono disponibili con un solo decimale

Elezioni Camera dei Deputati - Parte proporzionale

Sezione 123

Collegio 27 - Circoscrizione n. 1, ubicata presso SCUOLA MEDIA "C. COLOMBO" - VIA R. DUDLEY 3

Iscritti maschi: 236 Iscritte femmine: 252 Totale iscritti: 488 Votanti: 431 pari a 88,32 %

Dati Locali							Dati Nazionali							
Camera '96			Camera '94		Regionali '95		Variazioni %		Camera '96		Camera '94		Regionali '95	
Lista	Voti	%	Voti	%	Voti	%	'94	'95	%	Var.	%	Var.	%	Var.
1 - Pannella	7	1,72	12	2,71	8	2,25	-1,00	-0,54	1,9	-0,2	3,5	-1,8		
2 - MS - Fiamma	4	0,98	-	-	-	-	0,98	0,98	0,9	0,1	-	1,0		
3 - PDS	160	39,22	179	40,50	156	43,94	-1,28	-4,73	21,1	18,1	20,4	18,8		
4 - Dini	24	5,88	-	-	-	-	5,88	5,88	4,3	1,6	-	5,9		
5 - MAT	1	0,25	-	-	-	-	0,25	0,25	0,0	0,2	-	0,2		
6 - Forza Italia	41	10,05	60	13,57	50	14,08	-3,53	-4,04	20,6	-10,6	21,0	-11,0		
7 - Socialista	4	0,98	-	-	-	-	0,98	0,98	0,4	0,6	-	1,0		
8 - P. Umanista	0	0,00	-	-	-	-	0,00	0,00	0,0	0,0	-	0,0		
9 - Verdi	11	2,70	24	5,43	17	4,79	-2,73	-2,09	2,5	0,2	2,7	0,0		
10 - Prodi	21	5,15	-	-	-	-	5,15	5,15	6,8	-1,7	-	5,1		
11 - Lega Nord	7	1,72	14	3,17	-	-	-1,45	1,72	10,1	-8,4	8,4	-6,7		
12 - Mani Pulite	1	0,25	-	-	-	-	0,25	0,25	0,1	0,1	-	0,2		
13 - CCD / CDU	12	2,94	-	-	-	-	2,94	2,94	5,8	-2,9	-	2,9		
14 - AN	50	12,25	37	8,37	34	9,58	3,88	2,68	15,7	-3,4	13,5	-1,2		
15 - Rifondazione	65	15,93	45	10,18	49	13,80	5,75	2,13	8,6	7,3	6,0	9,9		
P. Segni - '94	-	-	23	5,20	-	-	-5,20	-	-	-	4,6	-4,6		
PPI - '94	-	-	24	5,43	-	-	-5,43	-	-	-	11,1	-11,1		
Centro Dem. - '95	-	-	-	-	33	9,30	-	-9,30	-	-	-	-		
Altre liste locali	-	-	24	5,43	8	2,25	-5,43	-2,25	-	-	-	-		
Altre liste nazionali	-	-	-	-	-	-	-	-	1,2	-1,2	8,8	-8,8		
Voti validi:	408	94,66	442	97,14	355	82,37	-2,48	12,30	92,8	1,9	89,8	4,9	90,2	4,5
Solo candidato:	-	-	-	-	53	12,30	-	-12,30	-	-	-	-	-	-
Schede bianche:	11	2,55	5	1,10	12	2,78	1,45	-0,23	3,1	-0,5	3,4	-0,8	4,7	-2,1
Schede nulle:	12	2,78	8	1,76	11	2,55	1,03	0,23	4,1	-1,3	6,8	-4,0	5,1	-2,3
Voti nulli:	0	0,00	0	0,00	0	0,00	0,00	0,00						
Schede contestate:	0	0,00	0	0,00	0	0,00	0,00	0,00	0,0	0,0	0,0	0,0	0,0	0,0
Totale votanti:	431	100,00	455	100,00	431	100,00	0,00	0,00	100,0	0,00	100,0	0,0	100,0	0,0

Vedi la tabella dei risultati completi a livello nazionale nella parte introduttiva del volume

N.B.: Le percentuali dei voti di lista sono relative ai voti validi, mentre le percentuali successive sono relative al totale dei votanti. Le percentuali dei dati nazionali sono disponibili con un solo decimale

Elezioni Camera dei Deputati - Parte proporzionale

Sezione 124

Collegio 28 - Circoscrizione n. 4 ; ubicata presso SC.MEDIA "G.MAZZINI"-SUCC.EX PIRELLI-V.LE CARDUCCI.16

Iscritti maschi: 281 Iscritte femmine: 304 Totale iscritti: 585 Votanti: 517 pari a 88,38 %

Dati Locali							Dati Nazionali							
Camera '96			Camera '94		Regionali '95		Variazioni %		Camera '96		Camera '94		Regionali '95	
Lista	Voti	%	Voti	%	Voti	%	'94	'95	%	Var.	%	Var.	%	Var.
1 - Pannella	8	1,62	16	3,42	6	1,45	-1,80	0,17	1,9	-0,3	3,5	-1,9		
2 - MS - Fiamma	5	1,01	-	-	-	-	1,01	1,01	0,9	0,1	-	1,0		
3 - PDS	156	31,64	152	32,48	147	35,59	-0,84	-3,95	21,1	10,5	20,4	11,2		
4 - Dini	31	6,29	-	-	-	-	6,29	6,29	4,3	2,0	-	6,3		
5 - MAT	2	0,41	-	-	-	-	0,41	0,41	0,0	0,4	-	0,4		
6 - Forza Italia	68	13,79	74	15,81	81	19,61	-2,02	-5,82	20,6	-6,8	21,0	-7,2		
7 - Socialista	1	0,20	-	-	-	-	0,20	0,20	0,4	-0,2	-	0,2		
8 - P. Umanista	0	0,00	-	-	-	-	0,00	0,00	0,0	0,0	-	0,0		
9 - Verdi	9	1,83	13	2,78	21	5,08	-0,95	-3,26	2,5	-0,7	2,7	-0,9		
10 - Prodi	43	8,72	-	-	-	-	8,72	8,72	6,8	1,9	-	8,7		
11 - Lega Nord	3	0,61	7	1,50	-	-	-0,89	0,61	10,1	-9,5	8,4	-7,8		
12 - Mani Pulite	2	0,41	-	-	-	-	0,41	0,41	0,1	0,3	-	0,4		
13 - CCD / CDU	23	4,67	-	-	-	-	4,67	4,67	5,8	-1,1	-	4,7		
14 - AN	88	17,85	52	11,11	58	14,04	6,74	3,81	15,7	2,1	13,5	4,3		
15 - Rifondazione	54	10,95	46	9,83	37	8,96	1,12	1,99	8,6	2,4	6,0	5,0		
P. Segni - '94	-	-	31	6,62	-	-	-6,62	-	-	-	4,6	-4,6		
PPI - '94	-	-	43	9,19	-	-	-9,19	-	-	-	11,1	-11,1		
Centro Dem. - '95	-	-	-	-	41	9,93	-	-9,93	-	-	-	-		
Altre liste locali	-	-	34	7,26	22	5,33	-7,26	-5,33	-	-	-	-		
Altre liste nazionali	-	-	-	-	-	-	-	-	1,2	-1,2	8,8	-8,8		
Voti validi:	493	95,36	468	96,10	413	84,11	-0,74	11,24	92,8	2,6	89,8	5,6	90,2	5,2
Solo candidato:	-	-	-	-	50	10,18	-	-10,18	-	-	-	-	-	-
Schede bianche:	13	2,51	9	1,85	11	2,24	0,67	0,27	3,1	-0,6	3,4	-0,9	4,7	-2,2
Schede nulle:	11	2,13	10	2,05	17	3,46	0,07	-1,33	4,1	-2,0	6,8	-4,7	5,1	-3,0
Voti nulli:	0	0,00	0	0,00	0	0,00	0,00	0,00						
Schede contestate:	0	0,00	0	0,00	0	0,00	0,00	0,00	0,0	0,0	0,0	0,0	0,0	0,0
Totale votanti:	517	100,00	487	100,00	491	100,00	0,00	0,00	100,0	0,00	100,0	0,0	100,0	0,0

Vedi la tabella dei risultati completi a livello nazionale nella parte introduttiva del volume

N.B.: Le percentuali dei voti di lista sono relative ai voti validi, mentre le percentuali successive sono relative al totale dei votanti. Le percentuali dei dati nazionali sono disponibili con un solo decimale

Elezioni Camera dei Deputati - Parte proporzionale

Sezione 125

Collegio 28 - Circoscrizione n. 4 ; ubicata presso SCUOLA MEDIA "G.MAZZINI" - VIA G.TARGIONI TOZZETTI,5

Iscritti maschi: 242 Iscritte femmine: 294 Totale iscritti: 536 Votanti: 472 pari a 88,06 %

Dati Locali							Dati Nazionali							
Camera '96			Camera '94		Regionali '95		Variazioni %		Camera '96		Camera '94		Regionali '95	
Lista	Voti	%	Voti	%	Voti	%	'94	'95	%	Var.	%	Var.	%	Var.
1 - Pannella	6	1,31	9	2,46	1	0,25	-1,15	1,06	1,9	-0,6	3,5	-2,2		
2 - MS - Fiamma	7	1,53	-	-	-	-	1,53	1,53	0,9	0,6	-	1,5		
3 - PDS	189	41,27	155	42,35	166	41,92	-1,08	-0,65	21,1	20,2	20,4	20,9		
4 - Dini	17	3,71	-	-	-	-	3,71	3,71	4,3	-0,6	-	3,7		
5 - MAT	1	0,22	-	-	-	-	0,22	0,22	0,0	0,2	-	0,2		
6 - Forza Italia	45	9,83	47	12,84	55	13,89	-3,02	-4,06	20,6	-10,8	21,0	-11,2		
7 - Socialista	7	1,53	-	-	-	-	1,53	1,53	0,4	1,1	-	1,5		
8 - P. Umanista	0	0,00	-	-	-	-	0,00	0,00	0,0	0,0	-	0,0		
9 - Verdi	14	3,06	11	3,01	14	3,54	0,05	-0,48	2,5	0,6	2,7	0,4		
10 - Prodi	33	7,21	-	-	-	-	7,21	7,21	6,8	0,4	-	7,2		
11 - Lega Nord	6	1,31	3	0,82	-	-	0,49	1,31	10,1	-8,8	8,4	-7,1		
12 - Mani Pulite	1	0,22	-	-	-	-	0,22	0,22	0,1	0,1	-	0,2		
13 - CCD / CDU	14	3,06	-	-	-	-	3,06	3,06	5,8	-2,7	-	3,1		
14 - AN	50	10,92	30	8,20	40	10,10	2,72	0,82	15,7	-4,8	13,5	-2,6		
15 - Rifondazione	68	14,85	39	10,66	66	16,67	4,19	-1,82	8,6	6,2	6,0	8,8		
P. Segni - '94	-	-	12	3,28	-	-	-3,28	-	-	-	4,6	-4,6		
PPI - '94	-	-	33	9,02	-	-	-9,02	-	-	-	11,1	-11,1		
Centro Dem. - '95	-	-	-	-	37	9,34	-	-9,34	-	-	-	-		
Altre liste locali	-	-	27	7,38	17	4,29	-7,38	-4,29	-	-	-	-		
Altre liste nazionali	-	-	-	-	-	-	-	-	1,2	-1,2	8,8	-8,8		
Voti validi:	458	97,03	366	95,56	396	82,33	1,47	14,71	92,8	4,2	89,8	7,2	90,2	6,8
Solo candidato:	-	-	-	-	60	12,47	-	-12,47	-	-	-	-	-	-
Schede bianche:	8	1,69	12	3,13	13	2,70	-1,44	-1,01	3,1	-1,4	3,4	-1,7	4,7	-3,0
Schede nulle:	6	1,27	5	1,31	12	2,49	-0,03	-1,22	4,1	-2,8	6,8	-5,5	5,1	-3,8
Voti nulli:	0	0,00	0	0,00	0	0,00	0,00	0,00						
Schede contestate:	0	0,00	0	0,00	0	0,00	0,00	0,00	0,0	0,0	0,0	0,0	0,0	0,0
Totale votanti:	472	100,00	383	100,00	481	100,00	0,00	0,00	100,0	0,00	100,0	0,0	100,0	0,0

Vedi la tabella dei risultati completi a livello nazionale nella parte introduttiva del volume

N.B.: Le percentuali dei voti di lista sono relative ai voti validi, mentre le percentuali successive sono relative al totale dei votanti. Le percentuali dei dati nazionali sono disponibili con un solo decimale

Elezioni Camera dei Deputati - Parte proporzionale

Sezione 126

Collegio 28 - Circoscrizione n. 4 ; ubicata presso SCUOLA MEDIA "G.MAZZINI" - VIA G.TARGIONI TOZZETTI,5

Iscritti maschi: 223 Iscritte femmine: 273 Totale iscritti: 496 Votanti: 426 pari a 85,89 %

Dati Locali							Dati Nazionali							
Camera '96			Camera '94		Regionali '95		Variazioni %		Camera '96		Camera '94		Regionali '95	
Lista	Voti	%	Voti	%	Voti	%	'94	'95	%	Var.	%	Var.	%	Var.
1 - Pannella	3	0,74	9	2,11	0	0,00	-1,37	0,74	1,9	-1,2	3,5	-2,8		
2 - MS - Fiamma	1	0,25	-	-	-	-	0,25	0,25	0,9	-0,7	-	0,2		
3 - PDS	199	48,77	188	44,03	193	56,60	4,75	-7,82	21,1	27,7	20,4	28,4		
4_ Dini	14	3,43	-	-	-	-	3,43	3,43	4,3	-0,9	-	3,4		
5 - MAT	2	0,49	-	-	-	-	0,49	0,49	0,0	0,5	-	0,5		
6 - Forza Italia	33	8,09	45	10,54	31	9,09	-2,45	-1,00	20,6	-12,5	21,0	-12,9		
7 - Socialista	3	0,74	-	-	-	-	0,74	0,74	0,4	0,3	-	0,7		
8 - P. Umanista	0	0,00	-	-	-	-	0,00	0,00	0,0	0,0	-	0,0		
9 - Verdi	10	2,45	9	2,11	8	2,35	0,34	0,10	2,5	0,0	2,7	-0,2		
10 - Prodi	17	4,17	-	-	-	-	4,17	4,17	6,8	-2,6	-	4,2		
11 - Lega Nord	4	0,98	7	1,64	-	-	-0,66	0,98	10,1	-9,1	8,4	-7,4		
12 - Mani Pulite	0	0,00	-	-	-	-	0,00	0,00	0,1	-0,1	-	0,0		
13 - CCD / CDU	5	1,23	-	-	-	-	1,23	1,23	5,8	-4,6	-	1,2		
14 - AN	24	5,88	31	7,26	18	5,28	-1,38	0,60	15,7	-9,8	13,5	-7,6		
15 - Rifondazione	93	22,79	55	12,88	71	20,82	9,91	1,97	8,6	14,2	6,0	16,8		
P. Segni - '94	-	-	34	7,96	-	-	-7,96	-	-	-	4,6	-4,6		
PPI - '94	-	-	23	5,39	-	-	-5,39	-	-	-	11,1	-11,1		
Centro Dem. - '95	-	-	-	-	14	4,11	-	-4,11	-	-	-	-		
Altre liste locali	-	-	26	6,09	6	1,76	-6,09	-1,76	-	-	-	-		
Altre liste nazionali	-	-	-	-	-	-	-	-	1,2	-1,2	8,8	-8,8		
Voti validi:	408	95,77	427	97,05	341	81,58	-1,27	14,20	92,8	3,0	89,8	6,0	90,2	5,6
Solo candidato:	-	-	-	-	55	13,16	-	-13,16	-	-	-	-	-	-
Schede bianche:	4	0,94	8	1,82	11	2,63	-0,88	-1,69	3,1	-2,2	3,4	-2,5	4,7	-3,8
Schede nulle:	14	3,29	5	1,14	10	2,39	2,15	0,89	} 4,1	-0,8	6,8	-3,5	5,1	-1,8
Voti nulli:	0	0,00	0	0,00	1	0,24	0,00	-0,24						
Schede contestate:	0	0,00	0	0,00	0	0,00	0,00	0,00	0,0	0,0	0,0	0,0	0,0	0,0
Totale votanti:	426	100,00	440	100,00	418	100,00	0,00	0,00	100,0	0,00	100,0	0,0	100,0	0,0

Vedi la tabella dei risultati completi a livello nazionale nella parte introduttiva del volume

N.B.: Le percentuali dei voti di lista sono relative ai voti validi, mentre le percentuali successive sono relative al totale dei votanti. Le percentuali dei dati nazionali sono disponibili con un solo decimale

Elezioni Camera dei Deputati - Parte proporzionale

Sezione 127

Collegio 28 - Circoscrizione n. 4; ubicata presso SCUOLA ELEMENTARE "C.COLLODI" - VIA DI SALVIANO 87

Iscritti maschi: 197 Iscritte femmine: 249 Totale iscritti: 446 Votanti: 396 pari a 88,79 %

Dati Locali							Dati Nazionali							
Camera '96			Camera '94		Regionali '95		Variazioni %		Camera '96		Camera '94		Regionali '95	
Lista	Voti	%	Voti	%	Voti	%	'94	'95	%	Var.	%	Var.	%	Var.
1 - Pannella	5	1,33	20	4,52	1	0,37	-3,20	0,96	1,9	-0,6	3,5	-2,2		
2 - MS - Fiamma	1	0,27	-	-	-	-	0,27	0,27	0,9	-0,6	-	0,3		
3 - PDS	167	44,30	189	42,76	140	51,28	1,54	-6,98	21,1	23,2	20,4	23,9		
4 - Dini	15	3,98	-	-	-	-	3,98	3,98	4,3	-0,3	-	4,0		
5 - MAT	1	0,27	-	-	-	-	0,27	0,27	0,0	0,3	-	0,3		
6 - Forza Italia	42	11,14	43	9,73	32	11,72	1,41	-0,58	20,6	-9,5	21,0	-9,9		
7 - Socialista	0	0,00	-	-	-	-	0,00	0,00	0,4	-0,4	-	0,0		
8 - P. Umanista	1	0,27	-	-	-	-	0,27	0,27	0,0	0,3	-	0,3		
9 - Verdi	4	1,06	16	3,62	10	3,66	-2,56	-2,60	2,5	-1,4	2,7	-1,6		
10 - Prodi	18	4,77	-	-	-	-	4,77	4,77	6,8	-2,0	-	4,8		
11 - Lega Nord	2	0,53	7	1,58	-	-	-1,05	0,53	10,1	-9,6	8,4	-7,9		
12 - Mani Pulite	0	0,00	-	-	-	-	0,00	0,00	0,1	-0,1	-	0,0		
13 - CCD / CDU	11	2,92	-	-	-	-	2,92	2,92	5,8	-2,9	-	2,9		
14 - AN	49	13,00	32	7,24	19	6,96	5,76	6,04	15,7	-2,7	13,5	-0,5		
15 - Rifondazione	61	16,18	76	17,19	45	16,48	-1,01	-0,30	8,6	7,6	6,0	10,2		
P. Segni - '94	-	-	18	4,07	-	-	-4,07	-	-	-	4,6	-4,6		
PPI - '94	-	-	20	4,52	-	-	-4,52	-	-	-	11,1	-11,1		
Centro Dem. - '95	-	-	-	-	16	5,86	-	-5,86	-	-	-	-		
Altre liste locali	-	-	21	4,75	10	3,66	-4,75	-3,66	-	-	-	-		
Altre liste nazionali	-	-	-	-	-	-	-	-	1,2	-1,2	8,8	-8,8		
Voti validi:	377	95,20	442	97,79	273	79,13	-2,59	16,07	92,8	2,4	89,8	5,4	90,2	5,0
Solo candidato:	-	-	-	-	44	12,75	-	-12,75	-	-	-	-	-	-
Schede bianche:	8	2,02	9	1,99	19	5,51	0,03	-3,49	3,1	-1,1	3,4	-1,4	4,7	-2,7
Schede nulle:	11	2,78	1	0,22	6	1,74	2,56	1,04	4,1	-1,3	6,8	-4,0	5,1	-2,3
Voti nulli:	0	0,00	0	0,00	3	0,87	0,00	-0,87						
Schede contestate:	0	0,00	0	0,00	0	0,00	0,00	0,00	0,0	0,0	0,0	0,0	0,0	0,0
Totale votanti:	396	100,00	452	100,00	345	100,00	0,00	0,00	100,0	0,00	100,0	0,0	100,0	0,0

Vedi la tabella dei risultati completi a livello nazionale nella parte introduttiva del volume

N.B.: Le percentuali dei voti di lista sono relative ai voti validi, mentre le percentuali successive sono relative al totale dei votanti. Le percentuali dei dati nazionali sono disponibili con un solo decimale

Elezioni Camera dei Deputati - Parte proporzionale

Sezione 128

Collegio 28 - Circoscrizione n. 4 ; ubicata presso SCUOLA ELEMENTARE "C.COLLODI" - VIA DI SALVIANO.87

Iscritti maschi: 139 Iscritte femmine: 155 Totale iscritti: 294 Votanti: 420 pari a 142,86 %

Dati Locali							Dati Nazionali							
Camera '96			Camera '94		Regionali '95		Variazioni %		Camera '96		Camera '94		Regionali '95	
Lista	Voti	%	Voti	%	Voti	%	'94	'95	%	Var.	%	Var.	%	Var.
1 - Pannella	1	0,25	15	3,01	0	0,00	-2,76	0,25	1,9	-1,6	3,5	-3,3		
2 - MS - Fiamma	13	3,25	-	-	-	-	3,25	3,25	0,9	2,4	-	3,3		
3 - PDS	118	29,50	232	46,49	102	45,95	-16,99	-16,45	21,1	8,4	20,4	9,1		
4 - Dini	25	6,25	-	-	-	-	6,25	6,25	4,3	1,9	-	6,3		
5 - MAT	0	0,00	-	-	-	-	0,00	0,00	0,0	0,0	-	0,0		
6 - Forza Italia	30	7,50	46	9,22	32	14,41	-1,72	-6,91	20,6	-13,1	21,0	-13,5		
7 - Socialista	1	0,25	-	-	-	-	0,25	0,25	0,4	-0,2	-	0,3		
8 - P. Umanista	0	0,00	-	-	-	-	0,00	0,00	0,0	0,0	-	0,0		
9 - Verdi	17	4,25	16	3,21	7	3,15	1,04	1,10	2,5	1,8	2,7	1,5		
10 - Prodi	18	4,50	-	-	-	-	4,50	4,50	6,8	-2,3	-	4,5		
11 - Lega Nord	7	1,75	3	0,60	-	-	1,15	1,75	10,1	-8,4	8,4	-6,6		
12 - Mani Pulite	1	0,25	-	-	-	-	0,25	0,25	0,1	0,1	-	0,3		
13 - CCD / CDU	12	3,00	-	-	-	-	3,00	3,00	5,8	-2,8	-	3,0		
14 - AN	112	28,00	32	6,41	22	9,91	21,59	18,09	15,7	12,3	13,5	14,5		
15 - Rifondazione	45	11,25	74	14,83	22	9,91	-3,58	1,34	8,6	2,6	6,0	5,3		
P. Segni - '94	-	-	15	3,01	-	-	-3,01	-	-	-	4,6	-4,6		
PPI - '94	-	-	31	6,21	-	-	-6,21	-	-	-	11,1	-11,1		
Centro Dem. - '95	-	-	-	-	27	12,16	-	12,16	-	-	-	-		
Altre liste locali	-	-	35	7,01	10	4,50	-7,01	-4,50	-	-	-	-		
Altre liste nazionali	-	-	-	-	-	-	-	-	1,2	-1,2	8,8	-8,8		
Voti validi:	400	95,24	499	97,27	222	89,16	-2,03	6,08	92,8	2,4	89,8	5,4	90,2	5,0
Solo candidato:	-	-	-	-	12	4,82	-	-4,82	-	-	-	-	-	-
Schede bianche:	11	2,62	7	1,36	6	2,41	1,25	0,21	3,1	-0,5	3,4	-0,8	4,7	-2,1
Schede nulle:	8	1,90	7	1,36	9	3,61	0,54	-1,71	} 4,1	-2,0	6,8	-4,7	5,1	-3,0
Voti nulli:	1	0,24	0	0,00	0	0,00	0,24	0,24						
Schede contestate:	0	0,00	0	0,00	0	0,00	0,00	0,00	0,0	0,0	0,0	0,0	0,0	0,0
Totale votanti:	420	100,00	513	100,00	249	100,00	0,00	0,00	100,0	0,00	100,0	0,0	100,0	0,0

Vedi la tabella dei risultati completi a livello nazionale nella parte introduttiva del volume

N.B.: Le percentuali dei voti di lista sono relative ai voti validi, mentre le percentuali successive sono relative al totale dei votanti. Le percentuali dei dati nazionali sono disponibili con un solo decimale

Elezioni Camera dei Deputati - Parte proporzionale

Sezione 129

Collegio 28 - Circoscrizione n. 4 ; ubicata presso SCUOLA ELEMENTARE "C.COLLODI" - VIA DI SALVIANO.87

Iscritti maschi: 201 Iscritte femmine: 257 Totale iscritti: 458 Votanti: 381 pari a 83,19 %

Dati Locali							Dati Nazionali								
Camera '96			Camera '94		Regionali '95		Variazioni %		Camera '96		Camera '94		Regionali '95		
Lista	Voti	%	Voti	%	Voti	%	'94	'95	%	Var.	%	Var.	%	Var.	
1 - Pannella	5	1,35	11	2,86	3	0,96	-1,51	0,39	1,9	-0,5	3,5	-2,1			
2 - MS - Fiamma	0	0,00	-	-	-	-	0,00	0,00	0,9	-0,9	-	0,0			
3 - PDS	149	40,27	163	42,45	149	47,76	-2,18	-7,49	21,1	19,2	20,4	19,9			
4 - Dini	12	3,24	-	-	-	-	3,24	3,24	4,3	-1,1	-	3,2			
5 - MAT	1	0,27	-	-	-	-	0,27	0,27	0,0	0,3	-	0,3			
6 - Forza Italia	48	12,97	48	12,50	33	10,58	0,47	2,40	20,6	-7,6	21,0	-8,0			
7 - Socialista	2	0,54	-	-	-	-	0,54	0,54	0,4	0,1	-	0,5			
8 - P. Umanista	0	0,00	-	-	-	-	0,00	0,00	0,0	0,0	-	0,0			
9 - Verdi	4	1,08	8	2,08	8	2,56	-1,00	-1,48	2,5	-1,4	2,7	-1,6	Vedi la tabella dei risultati completi a livello nazionale nella parte introduttiva del volume		
10 - Prodi	16	4,32	-	-	-	-	4,32	4,32	6,8	-2,5	-	4,3			
11 - Lega Nord	3	0,81	2	0,52	-	-	0,29	0,81	10,1	-9,3	8,4	-7,6			
12 - Mani Pulite	0	0,00	-	-	-	-	0,00	0,00	0,1	-0,1	-	0,0			
13 - CCD / CDU	5	1,35	-	-	-	-	1,35	1,35	5,8	-4,4	-	1,4			
14 - AN	30	8,11	24	6,25	34	10,90	1,86	-2,79	15,7	-7,6	13,5	-5,4			
15 - Rifondazione	95	25,68	78	20,31	60	19,23	5,36	6,44	8,6	17,1	6,0	19,7			
P. Segni - '94	-	-	16	4,17	-	-	-4,17	-	-	-	4,6	-4,6			
PPI - '94	-	-	19	4,95	-	-	-4,95	-	-	-	11,1	-11,1			
Centro Dem. - '95	-	-	-	-	13	4,17	-	-4,17	-	-	-	-			
Altre liste locali	-	-	15	3,91	12	3,85	-3,91	-3,85	-	-	-	-			
Altre liste nazionali	-	-	-	-	-	-	-	-	1,2	-1,2	8,8	-8,8			
Voti validi:	370	97,11	384	96,97	312	84,10	0,14	13,02	92,8	4,3	89,8	7,3		90,2	6,9
Solo candidato:	-	-	-	-	37	9,97	-	-9,97	-	-	-	-		-	-
Schede bianche:	4	1,05	4	1,01	10	2,70	0,04	-1,65	3,1	-2,1	3,4	-2,4		4,7	-3,7
Schede nulle:	7	1,84	8	2,02	11	2,96	-0,18	-1,13	} 4,1	-2,3	6,8	-5,0	5,1	-3,3	
Voti nulli:	0	0,00	0	0,00	1	0,27	0,00	-0,27							
Schede contestate:	0	0,00	0	0,00	0	0,00	0,00	0,00	0,0	0,0	0,0	0,0	0,0	0,0	
Totale votanti:	381	100,00	396	100,00	371	100,00	0,00	0,00	100,0	0,00	100,0	0,0	100,0	0,0	

N.B.: Le percentuali dei voti di lista sono relative ai voti validi, mentre le percentuali successive sono relative al totale dei votanti.
Le percentuali dei dati nazionali sono disponibili con un solo decimale

Elezioni Camera dei Deputati - Parte proporzionale

Sezione 130

Collegio 28 - Circoscrizione n. 4 ; ubicata presso SCUOLA ELEMENTARE "C.COLLODI" - VIA DI SALVIANO.87

Iscritti maschi: 219 Iscritte femmine: 258 Totale iscritti: 477 Votanti: 401 pari a 84,07 %

Dati Locali							Dati Nazionali							
Camera '96			Camera '94		Regionali '95		Variazioni %		Camera '96		Camera '94		Regionali '95	
Lista	Voti	%	Voti	%	Voti	%	'94	'95	%	Var.	%	Var.	%	Var.
1 - Pannella	3	0,79	9	2,20	4	1,32	-1,41	-0,54	1,9	-1,1	3,5	-2,7		
2 - MS - Fiamma	0	0,00	-	-	-	-	0,00	0,00	0,9	-0,9	-	0,0		
3 - PDS	171	45,00	199	48,66	156	51,66	-3,66	-6,66	21,1	23,9	20,4	24,6		
4_ Dini	12	3,16	-	-	-	-	3,16	3,16	4,3	-1,1	-	3,2		
5 - MAT	0	0,00	-	-	-	-	0,00	0,00	0,0	0,0	-	0,0		
6 - Forza Italia	45	11,84	48	11,74	36	11,92	0,11	-0,08	20,6	-8,8	21,0	-9,2		
7 - Socialista	1	0,26	-	-	-	-	0,26	0,26	0,4	-0,1	-	0,3		
8 - P. Umanista	1	0,26	-	-	-	-	0,26	0,26	0,0	0,3	-	0,3		
9 - Verdi	9	2,37	13	3,18	14	4,64	-0,81	-2,27	2,5	-0,1	2,7	-0,3		
10 - Prodi	15	3,95	-	-	-	-	3,95	3,95	6,8	-2,9	-	3,9		
11 - Lega Nord	3	0,79	2	0,49	-	-	0,30	0,79	10,1	-9,3	8,4	-7,6		
12 - Mani Pulite	0	0,00	-	-	-	-	0,00	0,00	0,1	-0,1	-	0,0		
13 - CCD / CDU	4	1,05	-	-	-	-	1,05	1,05	5,8	-4,7	-	1,1		
14 - AN	32	8,42	24	5,87	16	5,30	2,55	3,12	15,7	-7,3	13,5	-5,1		
15 - Rifondazione	84	22,11	74	18,09	58	19,21	4,01	2,90	8,6	13,5	6,0	16,1		
P. Segni - '94	-	-	12	2,93	-	-	-2,93	-	-	-	4,6	-4,6		
PPI - '94	-	-	16	3,91	-	-	-3,91	-	-	-	11,1	-11,1		
Centro Dem. - '95	-	-	-	-	14	4,64	-	-4,64	-	-	-	-		
Altre liste locali	-	-	12	2,93	4	1,32	-2,93	-1,32	-	-	-	-		
Altre liste nazionali	-	-	-	-	-	-	-	-	1,2	-1,2	8,8	-8,8		
Voti validi:	380	94,76	409	95,34	302	77,84	-0,57	16,93	92,8	2,0	89,8	5,0	90,2	4,6
Solo candidato:	-	-	-	-	52	13,40	-	-13,40	-	-	-	-	-	-
Schede bianche:	6	1,50	6	1,40	14	3,61	0,10	-2,11	3,1	-1,6	3,4	-1,9	4,7	-3,2
Schede nulle:	15	3,74	14	3,26	20	5,15	0,48	-1,41	4,1	-0,4	6,8	-3,1	5,1	-1,4
Voti nulli:	0	0,00	0	0,00	0	0,00	0,00	0,00						
Schede contestate:	0	0,00	0	0,00	0	0,00	0,00	0,00	0,0	0,0	0,0	0,0	0,0	0,0
Totale votanti:	401	100,00	429	100,00	388	100,00	0,00	0,00	100,0	0,00	100,0	0,0	100,0	0,0

Vedi la tabella dei risultati completi a livello nazionale nella parte introduttiva del volume

N.B.: Le percentuali dei voti di lista sono relative ai voti validi, mentre le percentuali successive sono relative al totale dei votanti. Le percentuali dei dati nazionali sono disponibili con un solo decimale

Elezioni Camera dei Deputati - Parte proporzionale

Sezione 131

Collegio 28 - Circoscrizione n. 4 ; ubicata presso SCUOLA ELEMENTARE "G.RODARI" - V.LE RISORGIMENTO.140

Iscritti maschi: 215 Iscritte femmine: 280 Totale iscritti: 495 Votanti: 431 pari a 87,07 %

Dati Locali							Dati Nazionali							
Camera '96			Camera '94		Regionali '95		Variazioni %		Camera '96		Camera '94		Regionali '95	
Lista	Voti	%	Voti	%	Voti	%	'94	'95	%	Var.	%	Var.	%	Var.
1 - Pannella	7	1,67	14	3,10	2	0,58	-1,43	1,09	1,9	-0,2	3,5	-1,8		
2 - MS - Fiamma	0	0,00	-	-	-	-	0,00	0,00	0,9	-0,9	-	0,0		
3 - PDS	172	41,05	168	37,17	151	43,52	3,88	-2,47	21,1	20,0	20,4	20,7		
4 - Dini	17	4,06	-	-	-	-	4,06	4,06	4,3	-0,2	-	4,1		
5 - MAT	2	0,48	-	-	-	-	0,48	0,48	0,0	0,5	-	0,5		
6 - Forza Italia	64	15,27	64	14,16	67	19,31	1,12	-4,03	20,6	-5,3	21,0	-5,7		
7 - Socialista	4	0,95	-	-	-	-	0,95	0,95	0,4	0,6	-	1,0		
8 - P. Umanista	1	0,24	-	-	-	-	0,24	0,24	0,0	0,2	-	0,2		
9 - Verdi	9	2,15	14	3,10	15	4,32	-0,95	-2,17	2,5	-0,4	2,7	-0,6		
10 - Prodi	32	7,64	-	-	-	-	7,64	7,64	6,8	0,8	-	7,6		
11 - Lega Nord	7	1,67	6	1,33	-	-	0,34	1,67	10,1	-8,4	8,4	-6,7		
12 - Mani Pulite	1	0,24	-	-	-	-	0,24	0,24	0,1	0,1	-	0,2		
13 - CCD / CDU	18	4,30	-	-	-	-	4,30	4,30	5,8	-1,5	-	4,3		
14 - AN	32	7,64	31	6,86	26	7,49	0,78	0,14	15,7	-8,1	13,5	-5,9		
15 - Rifondazione	53	12,65	54	11,95	33	9,51	0,70	3,14	8,6	4,0	6,0	6,6		
P. Segni - '94	-	-	30	6,64	-	-	-6,64	-	-	-	4,6	-4,6		
PPI - '94	-	-	47	10,40	-	-	-10,40	-	-	-	11,1	-11,1		
Centro Dem. - '95	-	-	-	-	32	9,22	-	-9,22	-	-	-	-		
Altre liste locali	-	-	24	5,31	21	6,05	-5,31	-6,05	-	-	-	-		
Altre liste nazionali	-	-	-	-	-	-	-	-	1,2	-1,2	8,8	-8,8		
Voti validi:	419	97,22	452	96,17	347	83,01	1,05	14,20	92,8	4,4	89,8	7,4	90,2	7,0
Solo candidato:	-	-	-	-	55	13,16	-	-13,16	-	-	-	-	-	-
Schede bianche:	6	1,39	7	1,49	6	1,44	-0,10	-0,04	3,1	-1,7	3,4	-2,0	4,7	-3,3
Schede nulle:	6	1,39	11	2,34	10	2,39	-0,95	-1,00	} 4,1	-2,7	6,8	-5,4	5,1	-3,7
Voti nulli:	0	0,00	0	0,00	0	0,00	0,00	0,00						
Schede contestate:	0	0,00	0	0,00	0	0,00	0,00	0,00	0,0	0,0	0,0	0,0	0,0	0,0
Totale votanti:	431	100,00	470	100,00	418	100,00	0,00	0,00	100,0	0,00	100,0	0,0	100,0	0,0

Vedi la tabella dei risultati completi a livello nazionale nella parte introduttiva del volume

N.B.: Le percentuali dei voti di lista sono relative ai voti validi, mentre le percentuali successive sono relative al totale dei votanti. Le percentuali dei dati nazionali sono disponibili con un solo decimale

Elezioni Camera dei Deputati - Parte proporzionale

Sezione 132

Collegio 28 - Circoscrizione n. 4 ; ubicata presso SCUOLA ELEMENTARE "C.COLLODI" - VIA DI SALVIANO.87

Iscritti maschi: 258 Iscritte femmine: 279 Totale iscritti: 537 Votanti: 526 pari a 97,95 %

Dati Locali							Dati Nazionali							
Camera '96			Camera '94		Regionali '95		Variazioni %		Camera '96		Camera '94		Regionali '95	
Lista	Voti	%	Voti	%	Voti	%	'94	'95	%	Var.	%	Var.	%	Var.
1 - Pannella	5	0,98	11	2,35	3	0,81	-1,37	0,17	1,9	-0,9	3,5	-2,5		
2 - MS - Fiamma	7	1,37	-	-	-	-	1,37	1,37	0,9	0,5	-	1,4		
3 - PDS	211	41,21	220	46,91	194	52,43	-5,70	-11,22	21,1	20,1	20,4	20,8		
4 - Dini	8	1,56	-	-	-	-	1,56	1,56	4,3	-2,7	-	1,6		
5 - MAT	4	0,78	-	-	-	-	0,78	0,78	0,0	0,8	-	0,8		
6 - Forza Italia	63	12,30	53	11,30	52	14,05	1,00	-1,75	20,6	-8,3	21,0	-8,7		
7 - Socialista	5	0,98	-	-	-	-	0,98	0,98	0,4	0,6	-	1,0		
8 - P. Umanista	1	0,20	-	-	-	-	0,20	0,20	0,0	0,2	-	0,2		
9 - Verdi	6	1,17	11	2,35	10	2,70	-1,17	-1,53	2,5	-1,3	2,7	-1,5		
10 - Prodi	17	3,32	-	-	-	-	3,32	3,32	6,8	-3,5	-	3,3		
11 - Lega Nord	5	0,98	0	0,00	-	-	0,98	0,98	10,1	-9,1	8,4	-7,4		
12 - Mani Pulite	1	0,20	-	-	-	-	0,20	0,20	0,1	0,1	-	0,2		
13 - CCD / CDU	9	1,76	-	-	-	-	1,76	1,76	5,8	-4,0	-	1,8		
14 - AN	73	14,26	35	7,46	27	7,30	6,80	6,96	15,7	-1,4	13,5	0,8		
15 - Rifondazione	97	18,95	87	18,55	65	17,57	0,40	1,38	8,6	10,3	6,0	12,9		
P. Segni - '94	-	-	14	2,99	-	-	-2,99	-	-	-	4,6	-4,6		
PPI - '94	-	-	13	2,77	-	-	-2,77	-	-	-	11,1	-11,1		
Centro Dem. - '95	-	-	-	-	12	3,24	-	-3,24	-	-	-	-		
Altre liste locali	-	-	25	5,33	7	1,89	-5,33	-1,89	-	-	-	-		
Altre liste nazionali	-	-	-	-	-	-	-	-	1,2	-1,2	8,8	-8,8		
Voti validi:	512	97,34	469	96,30	370	83,33	1,03	14,01	92,8	4,5	89,8	7,5	90,2	7,1
Solo candidato:	-	-	-	-	52	11,71	-	-11,71	-	-	-	-	-	-
Schede bianche:	5	0,95	13	2,67	9	2,03	-1,72	-1,08	3,1	-2,1	3,4	-2,4	4,7	-3,7
Schede nulle:	9	1,71	5	1,03	12	2,70	0,68	-0,99	} 4,1	-2,4	6,8	-5,1	5,1	-3,4
Voti nulli:	0	0,00	0	0,00	1	0,23	0,00	-0,23						
Schede contestate:	0	0,00	0	0,00	0	0,00	0,00	0,00	0,0	0,0	0,0	0,0	0,0	0,0
Totale votanti:	526	100,00	487	100,00	444	100,00	0,00	0,00	100,0	0,00	100,0	0,0	100,0	0,0

Vedi la tabella dei risultati completi a livello nazionale nella parte introduttiva del volume

N.B.: Le percentuali dei voti di lista sono relative ai voti validi, mentre le percentuali successive sono relative al totale dei votanti. Le percentuali dei dati nazionali sono disponibili con un solo decimale

Elezioni Camera dei Deputati - Parte proporzionale

Sezione 133

Collegio 28 - Circoscrizione n. 4, ubicata presso SC.MED."GAMERRA" SUCC.VILLA CORRIDI-VIA VEC.LAZZERETTO

Iscritti maschi: 244 Iscritte femmine: 271 Totale iscritti: 515 Votanti: 417 pari a 80,97 %

Dati Locali								Dati Nazionali						
Camera '96			Camera '94		Regionali '95		Variazioni %		Camera '96		Camera '94		Regionali '95	
Lista	Voti	%	Voti	%	Voti	%	'94	'95	%	Var.	%	Var.	%	Var.
1 - Pannella	6	1,53	6	1,44	3	1,00	0,09	0,53	1,9	-0,4	3,5	-2,0		
2 - MS - Fiamma	1	0,26	-	-	-	-	0,26	0,26	0,9	-0,6	-	0,3		
3 - PDS	203	51,79	206	49,40	171	56,81	2,39	-5,02	21,1	30,7	20,4	31,4		
4 - Dini	7	1,79	-	-	-	-	1,79	1,79	4,3	-2,5	-	1,8		
5 - MAT	0	0,00	-	-	-	-	0,00	0,00	0,0	0,0	-	0,0		
6 - Forza Italia	34	8,67	44	10,55	28	9,30	-1,88	-0,63	20,6	-11,9	21,0	-12,3		
7 - Socialista	1	0,26	-	-	-	-	0,26	0,26	0,4	-0,1	-	0,3		
8 - P. Umanista	0	0,00	-	-	-	-	0,00	0,00	0,0	0,0	-	0,0		
9 - Verdi	11	2,81	13	3,12	16	5,32	-0,31	-2,51	2,5	0,3	2,7	0,1		
10 - Prodi	6	1,53	-	-	-	-	1,53	1,53	6,8	-5,3	-	1,5		
11 - Lega Nord	2	0,51	4	0,96	-	-	-0,45	0,51	10,1	-9,6	8,4	-7,9		
12 - Mani Pulite	1	0,26	-	-	-	-	0,26	0,26	0,1	0,2	-	0,3		
13 - CCD / CDU	4	1,02	-	-	-	-	1,02	1,02	5,8	-4,8	-	1,0		
14 - AN	33	8,42	29	6,95	23	7,64	1,46	0,78	15,7	-7,3	13,5	-5,1		
15 - Rifondazione	83	21,17	83	19,90	48	15,95	1,27	5,23	8,6	12,6	6,0	15,2		
P. Segni - '94	-	-	11	2,64	-	-	-2,64	-	-	-	4,6	-4,6		
PPI - '94	-	-	12	2,88	-	-	-2,88	-	-	-	11,1	-11,1		
Centro Dem. - '95	-	-	-	-	7	2,33	-	-2,33	-	-	-	-		
Altre liste locali	-	-	9	2,16	5	1,66	-2,16	-1,66	-	-	-	-		
Altre liste nazionali	-	-	-	-	-	-	-	-	1,2	-1,2	8,8	-8,8		
Voti validi:	392	94,00	417	93,29	301	77,78	0,72	16,23	92,8	1,2	89,8	4,2	90,2	3,8
Solo candidato:	-	-	-	-	56	14,47	-	-14,47	-	-	-	-	-	-
Schede bianche:	12	2,88	13	2,91	15	3,88	-0,03	-1,00	3,1	-0,2	3,4	-0,5	4,7	-1,8
Schede nulle:	13	3,12	17	3,80	15	3,88	-0,69	-0,76	4,1	-1,0	6,8	-3,7	5,1	-2,0
Voti nulli:	0	0,00	0	0,00	0	0,00	0,00	0,00						
Schede contestate:	0	0,00	0	0,00	0	0,00	0,00	0,00	0,0	0,0	0,0	0,0	0,0	0,0
Totale votanti:	417	100,00	447	100,00	387	100,00	0,00	0,00	100,0	0,00	100,0	0,0	100,0	0,0

Vedi la tabella dei risultati completi a livello nazionale nella parte introduttiva del volume

N.B.: Le percentuali dei voti di lista sono relative ai voti validi, mentre le percentuali successive sono relative al totale dei votanti. Le percentuali dei dati nazionali sono disponibili con un solo decimale

Elezioni Camera dei Deputati - Parte proporzionale

Sezione 134

Collegio 28 - Circoscrizione n. 4 ; ubicata presso SC.MED."GAMERRA" SUCC.VILLA CORRIDI VIA V. L. LAZZERETTO

Iscritti maschi: 310 Iscritte femmine: 255 Totale iscritti: 565 Votanti: 466 pari a 82,48 %

Dati Locali								Dati Nazionali						
Camera '96		Camera '94		Regionali '95		Variazioni %		Camera '96		Camera '94		Regionali '95		
Lista	Voti	%	Voti	%	Voti	%	'94	'95	%	Var.	%	Var.	%	Var.
1 - Pannella	10	2,27	33	6,78	8	2,43	-4,51	-0,16	1,9	0,4	3,5	-1,2		
2 - MS - Fiamma	1	0,23	-	-	-	-	0,23	0,23	0,9	-0,7	-	0,2		
3 - PDS	193	43,76	204	41,89	174	52,89	1,88	-9,12	21,1	22,7	20,4	23,4		
4_ Dini	9	2,04	-	-	-	-	2,04	2,04	4,3	-2,3	-	2,0		
5 - MAT	1	0,23	-	-	-	-	0,23	0,23	0,0	0,2	-	0,2		
6 - Forza Italia	64	14,51	76	15,61	38	11,55	-1,09	2,96	20,6	-6,1	21,0	-6,5		
7 - Socialista	5	1,13	-	-	-	-	1,13	1,13	0,4	0,7	-	1,1		
8 - P. Umanista	0	0,00	-	-	-	-	0,00	0,00	0,0	0,0	-	0,0		
9 - Verdi	13	2,95	12	2,46	15	4,56	0,48	-1,61	2,5	0,4	2,7	0,2		
10 - Prodi	18	4,08	-	-	-	-	4,08	4,08	6,8	-2,7	-	4,1		
11 - Lega Nord	8	1,81		0,82	-	-	0,99	1,81	10,1	-8,3	8,4	-6,6		
12 -Mani Pulite	1	0,23	-	-	-	-	0,23	0,23	0,1	0,1	-	0,2		
13 - CCD / CDU	6	1,36	-	-	-	-	1,36	1,36	5,8	-4,4	-	1,4		
14 - AN	46	10,43	53	10,88	28	8,51	-0,45	1,92	15,7	-5,3	13,5	-3,1		
15 - Rifondazione	66	14,97	75	15,40	54	16,41	-0,43	-1,45	8,6	6,4	6,0	9,0		
P. Segni - '94	-	-	10	2,05	-	-	-2,05	-	-	-	4,6	-4,6		
PPI - '94	-	-	4	0,82	-	-	-0,82	-	-	-	11,1	-11,1		
Centro Dem. - '95	-	-	-	-	5	1,52	-	-1,52	-	-	-	-		
Altre liste locali	-	-	16	3,29	7	2,13	-3,29	-2,13	-	-	-	-		
Altre liste nazionali	-	-	-	-	-	-	-	-	1,2	-1,2	8,8	-8,8		
Voti validi:	441	94,64	487	93,30	329	79,09	1,34	15,55	92,8	1,8	89,8	4,8	90,2	4,4
Solo candidato:	-	-	-	-	52	12,50	-	-12,50	-	-	-	-	-	-
Schede bianche:	8	1,72	15	2,87	15	3,61	-1,16	-1,89	3,1	-1,4	3,4	-1,7	4,7	-3,0
Schede nulle:	17	3,65	19	3,64	20	4,81	0,01	-1,16	} 4,1	-0,5	6,8	-3,2	5,1	-1,5
Voti nulli:	0	0,00	0	0,00	0	0,00	0,00	0,00						
Schede contestate:	0	0,00	1	0,19	0	0,00	-0,19	0,00	0,0	0,0	0,0	0,0	0,0	0,0
Totale votanti:	466	100,00	522	100,00	416	100,00	0,00	0,00	100,0	0,00	100,0	0,0	100,0	0,0

Vedi la tabella dei risultati completi a livello nazionale nella parte introduttiva del volume

N.B.: Le percentuali dei voti di lista sono relative ai voti validi, mentre le percentuali successive sono relative al totale dei votanti. Le percentuali dei dati nazionali sono disponibili con un solo decimale

Elezioni Camera dei Deputati - Parte proporzionale

Sezione 135

Collegio 28 - Circoscrizione n. 4 ; ubicata presso SCUOLA ELEMENTARE "A.GRAMSCI" - VIA DEI PELAGHI.202

Iscritti maschi: 203 Iscritte femmine: 226 Totale iscritti: 431 Votanti: 391 pari a 90,72 %

Dati Locali								Dati Nazionali						
Camera '96			Camera '94		Regionali '95		Variazioni %		Camera '96		Camera '94		Regionali '95	
Lista	Voti	%	Voti	%	Voti	%	'94	'95	%	Var.	%	Var.	%	Var.
1 - Pannella	3	0,79	16	3,08	2	0,62	-2,29	0,17	1,9	-1,1	3,5	-2,7		
2 - MS - Fiamma	1	0,26	-	-	-	-	0,26	0,26	0,9	-0,6	-	0,3		
3 - PDS	173	45,53	244	46,92	190	59,01	-1,40	-13,48	21,1	24,4	20,4	25,1		
4_ Dini	16	4,21	-	-	-	-	4,21	4,21	4,3	-0,1	-	4,2		
5 - MAT	4	1,05	-	-	-	-	1,05	1,05	0,0	1,1	-	1,1		
6 - Forza Italia	37	9,74	56	10,77	33	10,25	-1,03	-0,51	20,6	-10,9	21,0	-11,3		
7 - Socialista	1	0,26	-	-	-	-	0,26	0,26	0,4	-0,1	-	0,3		
8 - P. Umanista	0	0,00	-	-	-	-	0,00	0,00	0,0	0,0	-	0,0		
9 - Verdi	11	2,89	23	4,42	10	3,11	-1,53	-0,21	2,5	0,4	2,7	0,2		
10 - Prodi	14	3,68	-	-	-	-	3,68	3,68	6,8	-3,1	-	3,7		
11 - Lega Nord	4	1,05	2	0,38	-	-	0,67	1,05	10,1	-9,0	8,4	-7,3		
12 - Mani Pulite	0	0,00	-	-	-	-	0,00	0,00	0,1	-0,1	-	0,0		
13 - CCD / CDU	8	2,11	-	-	-	-	2,11	2,11	5,8	-3,7	-	2,1		
14 - AN	35	9,21	46	8,85	19	5,90	0,36	3,31	15,7	-6,5	13,5	-4,3		
15 - Rifondazione	73	19,21	65	12,50	48	14,91	6,71	4,30	8,6	10,6	6,0	13,2		
P. Segni - '94	-	-	21	4,04	-	-	-4,04	-	-	-	4,6	-4,6		
PPI - '94	-	-	22	4,23	-	-	-4,23	-	-	-	11,1	-11,1		
Centro Dem. - '95	-	-	-	-	11	3,42	-	-3,42	-	-	-	-		
Altre liste locali	-	-	25	4,81	9	2,80	-4,81	-2,80	-	-	-	-		
Altre liste nazionali	-	-	-	-	-	-	-	-	1,2	-1,2	8,8	-8,8		
Voti validi:	380	97,19	520	98,30	322	83,20	-1,11	13,98	92,8	4,4	89,8	7,4	90,2	7,0
Solo candidato:	-	-	-	-	42	10,85	-	-10,85	-	-	-	-	-	-
Schede bianche:	3	0,77	3	0,57	9	2,33	0,20	-1,56	3,1	-2,3	3,4	-2,6	4,7	-3,9
Schede nulle:	8	2,05	6	1,13	14	3,62	0,91	-1,57	} 4,1	-2,1	6,8	-4,8	5,1	-3,1
Voti nulli:	0	0,00	0	0,00	0	0,00	0,00	0,00						
Schede contestate:	0	0,00	0	0,00	0	0,00	0,00	0,00	0,0	0,0	0,0	0,0	0,0	0,0
Totale votanti:	391	100,00	529	100,00	387	100,00	0,00	0,00	100,0	0,00	100,0	0,0	100,0	0,0

Vedi la tabella dei risultati completi a livello nazionale nella parte introduttiva del volume

N.B.: Le percentuali dei voti di lista sono relative ai voti validi, mentre le percentuali successive sono relative al totale dei votanti. Le percentuali dei dati nazionali sono disponibili con un solo decimale

Elezioni Camera dei Deputati - Parte proporzionale

Sezione 136

Collegio 28 - Circoscrizione n. 4 ; ubicata presso SC.MED."GAMERRA"SUCC.VILLA CORRIDI-VIA VEC.LAZZERETTO

Iscritti maschi: 268 Iscritte femmine: 293 Totale iscritti: 561 Votanti: 508 pari a 90,55 %

Dati Locali							Dati Nazionali							
Camera '96			Camera '94		Regionali '95		Variazioni %		Camera '96		Camera '94		Regionali '95	
Lista	Voti	%	Voti	%	Voti	%	'94	'95	%	Var.	%	Var.	%	Var.
1 - Pannella	5	1,03	7	1,42	2	0,49	-0,39	0,54	1,9	-0,9	3,5	-2,5		
2 - MS - Fiamma	2	0,41	-	-	-	-	0,41	0,41	0,9	-0,5	-	0,4		
3 - PDS	236	48,46	256	51,82	206	50,37	-3,36	-1,91	21,1	27,4	20,4	28,1		
4 - Dini	11	2,26	-	-	-	-	2,26	2,26	4,3	-2,0	-	2,3		
5 - MAT	2	0,41	-	-	-	-	0,41	0,41	0,0	0,4	-	0,4		
6 - Forza Italia	56	11,50	47	9,51	53	12,96	1,98	-1,46	20,6	-9,1	21,0	-9,5		
7 - Socialista	7	1,44	-	-	-	-	1,44	1,44	0,4	1,0	-	1,4		
8 - P. Umanista	0	0,00	-	-	-	-	0,00	0,00	0,0	0,0	-	0,0		
9 - Verdi	3	0,62	8	1,62	9	2,20	-1,00	-1,58	2,5	-1,9	2,7	-2,1		
10 - Prodi	26	5,34	-	-	-	-	5,34	5,34	6,8	-1,5	-	5,3		
11 - Lega Nord	2	0,41	4	0,81	-	-	-0,40	0,41	10,1	-9,7	8,4	-8,0		
12 - Mani Pulite	1	0,21	-	-	-	-	0,21	0,21	0,1	0,1	-	0,2		
13 - CCD / CDU	9	1,85	-	-	-	-	1,85	1,85	5,8	-4,0	-	1,8		
14 - AN	35	7,19	22	4,45	18	4,40	2,73	2,79	15,7	-8,5	13,5	-6,3		
15 - Rifondazione	92	18,89	89	18,02	93	22,74	0,87	-3,85	8,6	10,3	6,0	12,9		
P. Segni - '94	-	-	17	3,44	-	-	-3,44	-	-	-	4,6	-4,6		
PPI - '94	-	-	23	4,66	-	-	-4,66	-	-	-	11,1	-11,1		
Centro Dem. - '95	-	-	-	-	19	4,65	-	-4,65	-	-	-	-		
Altre liste locali	-	-	21	4,25	9	2,20	-4,25	-2,20	-	-	-	-		
Altre liste nazionali	-	-	-	-	-	-	-	-	1,2	-1,2	8,8	-8,8		
Voti validi:	487	95,87	494	95,00	409	87,02	0,87	8,84	92,8	3,1	89,8	6,1	90,2	5,7
Solo candidato:	-	-	-	-	27	5,74	-	-5,74	-	-	-	-	-	-
Schede bianche:	10	1,97	14	2,69	15	3,19	-0,72	-1,22	3,1	-1,1	3,4	-1,4	4,7	-2,7
Schede nulle:	11	2,17	12	2,31	19	4,04	-0,14	-1,88	} 4,1	-1,9	6,8	-4,6	5,1	-2,9
Voti nulli:	0	0,00	0	0,00	0	0,00	0,00	0,00						
Schede contestate:	0	0,00	0	0,00	0	0,00	0,00	0,00	0,0	0,0	0,0	0,0	0,0	0,0
Totale votanti:	508	100,00	520	100,00	470	100,00	0,00	0,00	100,0	0,00	100,0	0,0	100,0	0,0

Vedi la tabella dei risultati completi a livello nazionale nella parte introduttiva del volume

N.B.: Le percentuali dei voti di lista sono relative ai voti validi, mentre le percentuali successive sono relative al totale dei votanti. Le percentuali dei dati nazionali sono disponibili con un solo decimale

Elezioni Camera dei Deputati - Parte proporzionale

Sezione 137

Collegio 28 - Circoscrizione n. 4 ; ubicata presso SC.MED."GAMERRA"SUCC.VILLA CORRIDI-VIA VEC.LAZZERETTO

Iscritti maschi: 288 Iscritte femmine: 308 Totale iscritti: 596 Votanti: 520 pari a 87,25 %

Dati Locali								Dati Nazionali						
Camera '96			Camera '94		Regionali '95		Variazioni %		Camera '96		Camera '94		Regionali '95	
Lista	Voti	%	Voti	%	Voti	%	'94	'95	%	Var.	%	Var.	%	Var.
1 - Pannella	8	1,59	16	3,33	6	1,41	-1,74	0,19	1,9	-0,3	3,5	-1,9		
2 - MS - Fiamma	1	0,20	-	-	-	-	0,20	0,20	0,9	-0,7	-	0,2		
3 - PDS	255	50,70	252	52,39	239	55,97	-1,70	-5,28	21,1	29,6	20,4	30,3		
4 - Dini	11	2,19	-	-	-	-	2,19	2,19	4,3	-2,1	-	2,2		
5 - MAT	1	0,20	-	-	-	-	0,20	0,20	0,0	0,2	-	0,2		
6 - Forza Italia	56	11,13	45	9,36	58	13,58	1,78	-2,45	20,6	-9,5	21,0	-9,9		
7 - Socialista	0	0,00	-	-	-	-	0,00	0,00	0,4	-0,4	-	0,0		
8 - P. Umanista	0	0,00	-	-	-	-	0,00	0,00	0,0	0,0	-	0,0		
9 - Verdi	11	2,19	9	1,87	8	1,87	0,32	0,31	2,5	-0,3	2,7	-0,5		
10 - Prodi	14	2,78	-	-	-	-	2,78	2,78	6,8	-4,0	-	2,8		
11 - Lega Nord	4	0,80	9	1,87	-	-	-1,08	0,80	10,1	-9,3	8,4	-7,6		
12 - Mani Pulite	0	0,00	-	-	-	-	0,00	0,00	0,1	-0,1	-	0,0		
13 - CCD / CDU	3	0,60	-	-	-	-	0,60	0,60	5,8	-5,2	-	0,6		
14 - AN	57	11,33	42	8,73	40	9,37	2,60	1,96	15,7	-4,4	13,5	-2,2		
15 - Rifondazione	82	16,30	65	13,51	52	12,18	2,79	4,12	8,6	7,7	6,0	10,3		
P. Segni - '94	-	-	14	2,91	-	-	-2,91	-	-	-	4,6	-4,6		
PPI - '94	-	-	12	2,49	-	-	-2,49	-	-	-	11,1	-11,1		
Centro Dem. - '95	-	-	-	-	14	3,28	-	-3,28	-	-	-	-		
Altre liste locali	-	-	17	3,53	10	2,34	-3,53	-2,34	-	-	-	-		
Altre liste nazionali	-	-	-	-	-	-	-	-	1,2	-1,2	8,8	-8,8		
Voti validi:	503	96,73	481	96,20	427	86,09	0,53	10,64	92,8	3,9	89,8	6,9	90,2	6,5
Solo candidato:	-	-	-	-	39	7,86	-	-7,86	-	-	-	-	-	-
Schede bianche:	8	1,54	11	2,20	15	3,02	-0,66	-1,49	3,1	-1,6	3,4	-1,9	4,7	-3,2
Schede nulle:	9	1,73	8	1,60	15	3,02	0,13	-1,29	4,1	-2,4	6,8	-5,1	5,1	-3,4
Voti nulli:	0	0,00	0	0,00	0	0,00	0,00	0,00						
Schede contestate:	0	0,00	0	0,00	0	0,00	0,00	0,00	0,0	0,0	0,0	0,0	0,0	0,0
Totale votanti:	520	100,00	500	100,00	496	100,00	0,00	0,00	100,0	0,00	100,0	0,0	100,0	0,0

Vedi la tabella dei risultati completi a livello nazionale nella parte introduttiva del volume

N.B.: Le percentuali dei voti di lista sono relative ai voti validi, mentre le percentuali successive sono relative al totale dei votanti. Le percentuali dei dati nazionali sono disponibili con un solo decimale

Elezioni Camera dei Deputati - Parte proporzionale

Sezione 138

Collegio 28 - Circoscrizione n. 4 ; ubicata presso SCUOLA ELEM. "VILLA CORRIDI" - VIA DI COLLINAIA.73

Iscritti maschi: 214 Iscritte femmine: 220 Totale iscritti: 434 Elettori: 410 pari a 94,47 %

Dati Locali								Dati Nazionali						
Camera '96			Camera '94		Regionali '95		Variazioni %		Camera '96		Camera '94		Regionali '95	
Lista	Voti	%	Voti	%	Voti	%	'94	'95	%	Var.	%	Var.	%	Var.
1 - Pannella	1	0,25	23	4,24	1	0,33	-3,99	-0,08	1,9	-1,6	3,5	-3,2		
2 - MS - Fiamma	2	0,51	-	-	-	-	0,51	0,51	0,9	-0,4	-	0,5		
3 - PDS	196	49,49	250	46,13	169	55,41	3,37	-5,91	21,1	28,4	20,4	29,1		
4 - Dini	19	4,80	-	-	-	-	4,80	4,80	4,3	0,5	-	4,8		
5 - MAT	1	0,25	-	-	-	-	0,25	0,25	0,0	0,3	-	0,3		
6 - Forza Italia	29	7,32	50	9,23	29	9,51	-1,90	-2,18	20,6	-13,3	21,0	-13,7		
7 - Socialista	0	0,00	-	-	-	-	0,00	0,00	0,4	-0,4	-	0,0		
8 - P. Umanista	0	0,00	-	-	-	-	0,00	0,00	0,0	0,0	-	0,0		
9 - Verdi	13	3,28	24	4,43	16	5,25	-1,15	-1,96	2,5	0,8	2,7	0,6		
10 - Prodi	27	6,82	-	-	-	-	6,82	6,82	6,8	0,0	-	6,8		
11 - Lega Nord	6	1,52	8	1,48	-	-	0,04	1,52	10,1	-8,6	8,4	-6,9		
12 - Mani Pulite	0	0,00	-	-	-	-	0,00	0,00	0,1	-0,1	-	0,0		
13 - CCD / CDU	2	0,51	-	-	-	-	0,51	0,51	5,8	-5,3	-	0,5		
14 - AN	32	8,08	41	7,56	15	4,92	0,52	3,16	15,7	-7,6	13,5	-5,4		
15 - Rifondazione	68	17,17	68	12,55	38	12,46	4,63	4,71	8,6	8,6	6,0	11,2		
P. Segni - '94	-	-	31	5,72	-	-	-5,72	-	-	-	4,6	-4,6		
PPI - '94	-	-	17	3,14	-	-	-3,14	-	-	-	11,1	-11,1		
Centro Dem. - '95	-	-	-	-	29	9,51	-	-9,51	-	-	-	-		
Altre liste locali	-	-	30	5,54	8	2,62	-5,54	-2,62	-	-	-	-		
Altre liste nazionali	-	-	-	-	-	-	-	-	1,2	-1,2	8,8	-8,8		
Voti validi:	396	96,59	542	97,48	305	83,11	-0,90	13,48	92,8	3,8	89,8	6,8	90,2	6,4
Solo candidato:	-	-	-	-	41	11,17	-	-11,17	-	-	-	-	-	-
Schede bianche:	2	0,49	8	1,44	2	0,54	-0,95	-0,06	3,1	-2,6	3,4	-2,9	4,7	-4,2
Schede nulle:	12	2,93	6	1,08	19	5,18	1,85	-2,25	4,1	-1,2	6,8	-3,9	5,1	-2,2
Voti nulli:	0	0,00	0	0,00	0	0,00	0,00	0,00						
Schede contestate:	0	0,00	0	0,00	0	0,00	0,00	0,00	0,0	0,0	0,0	0,0	0,0	0,0
Totale votanti:	410	100,00	556	100,00	367	100,00	0,00	0,00	100,0	0,00	100,0	0,0	100,0	0,0

Vedi la tabella dei risultati completi a livello nazionale nella parte introduttiva del volume

N.B.: Le percentuali dei voti di lista sono relative ai voti validi, mentre le percentuali successive sono relative al totale dei votanti. Le percentuali dei dati nazionali sono disponibili con un solo decimale

Elezioni Camera dei Deputati - Parte proporzionale

Sezione 139

Collegio 28 - Circoscrizione n. 5 ; ubicata presso SCUOLA MEDIA STAT. "L.DA VINCI" - SUCC. VIA E.MICHEL.8

Iscritti maschi: 345 Iscritte femmine: 66 Totale iscritti: 411 Votanti: 286 pari a 69,59 %

Dati Locali								Dati Nazionali						
Camera '96			Camera '94		Regionali '95		Variazioni %		Camera '96		Camera '94		Regionali '95	
Lista	Voti	%	Voti	%	Voti	%	'94	'95	%	Var.	%	Var.	%	Var.
1 - Pannella	2	0,71	9	2,30	1	0,45	-1,58	0,26	1,9	-1,2	3,5	-2,8		
2 - MS - Fiamma	8	2,85	-	-	-	-	2,85	2,85	0,9	1,9	-	2,8		
3 - PDS	18	6,41	70	17,86	18	8,07	-11,45	-1,67	21,1	-14,7	20,4	-14,0		
4 - Dini	4	1,42	-	-	-	-	1,42	1,42	4,3	-2,9	-	1,4		
5 - MAT	0	0,00	-	-	-	-	0,00	0,00	0,0	0,0	-	0,0		
6 - Forza Italia	41	14,59	76	19,39	40	17,94	-4,80	-3,35	20,6	-6,0	21,0	-6,4		
7 - Socialista	0	0,00	-	-	-	-	0,00	0,00	0,4	-0,4	-	0,0		
8 - P. Umanista	0	0,00	-	-	-	-	0,00	0,00	0,0	0,0	-	0,0		
9 - Verdi	6	2,14	8	2,04	4	1,79	0,09	0,34	2,5	-0,4	2,7	-0,6		
10 - Prodi	4	1,42	-	-	-	-	1,42	1,42	6,8	-5,4	-	1,4		
11 - Lega Nord	7	2,49	14	3,57	-	-	-1,08	2,49	10,1	-7,6	8,4	-5,9		
12 - Mani Pulite	0	0,00	-	-	-	-	0,00	0,00	0,1	-0,1	-	0,0		
13 - CCD / CDU	2	0,71	-	-	-	-	0,71	0,71	5,8	-5,1	-	0,7		
14 - AN	179	63,70	165	42,09	150	67,26	21,61	-3,56	15,7	48,0	13,5	50,2		
15 - Rifondazione	10	3,56	23	5,87	5	2,24	-2,31	1,32	8,6	-5,0	6,0	-2,4		
P. Segni - '94	-	-	10	2,55	-	-	-2,55	-	-	-	4,6	-4,6		
PPI - '94	-	-	5	1,28	-	-	-1,28	-	-	-	11,1	-11,1		
Centro Dem. - '95	-	-	-	-	2	0,90	-	-0,90	-	-	-	-		
Altre liste locali	-	-	12	3,06	3	1,35	-3,06	-1,35	-	-	-	-		
Altre liste nazionali	-	-	-	-	-	-	-	-	1,2	-1,2	8,8	-8,8		
Voti validi:	281	98,25	392	96,31	223	85,11	1,94	13,14	92,8	5,5	89,8	8,5	90,2	8,1
Solo candidato:	-	-	-	-	28	10,69	-	-10,69	-	-	-	-	-	-
Schede bianche:	2	0,70	8	1,97	4	1,53	-1,27	-0,83	3,1	-2,4	3,4	-2,7	4,7	-4,0
Schede nulle:	3	1,05	7	1,72	7	2,67	-0,67	-1,62	} 4,1	-3,1	6,8	-5,8	5,1	-4,1
Voti nulli:	0	0,00	0	0,00	0	0,00	0,00	0,00						
Schede contestate:	0	0,00	0	0,00	0	0,00	0,00	0,00	0,0	0,0	0,0	0,0	0,0	0,0
Totale votanti:	286	100,00	407	100,00	262	100,00	0,00	0,00	100,0	0,00	100,0	0,0	100,0	0,0

Vedi la tabella dei risultati completi a livello nazionale nella parte introduttiva del volume

N.B.: Le percentuali dei voti di lista sono relative ai voti validi, mentre le percentuali successive sono relative al totale dei votanti. Le percentuali dei dati nazionali sono disponibili con un solo decimale

Elezioni Camera dei Deputati - Parte proporzionale

Sezione 140

Collegio 28 - Circoscrizione n. 4 ; ubicata presso SCUOLA ELEM."VILLA CORRIDI" - VIA DI COLLINAIA, 73

Iscritti maschi: 242 Iscritte femmine: 254 Totale iscritti: 496 Votanti: 425 pari a 85,69 %

Dati Locali							Dati Nazionali							
Camera '96			Camera '94		Regionali '95		Variazioni %		Camera '96		Camera '94		Regionali '95	
Lista	Voti	%	Voti	%	Voti	%	'94	'95	%	Var.	%	Var.	%	Var.
1 - Pannella	6	1,44	9	2,12	2	0,59	-0,69	0,84	1,9	-0,5	3,5	-2,1		
2 - MS - Fiamma	2	0,48	-	-	-	-	0,48	0,48	0,9	-0,4	-	0,5		
3 - PDS	218	52,15	230	54,25	215	63,61	-2,09	-11,46	21,1	31,1	20,4	31,8		
4_ Dini	11	2,63	-	-	-	-	2,63	2,63	4,3	-1,7	-	2,6		
5 - MAT	1	0,24	-	-	-	-	0,24	0,24	0,0	0,2	-	0,2		
6 - Forza Italia	41	9,81	44	10,38	30	8,88	-0,57	0,93	20,6	-10,8	21,0	-11,2		
7 - Socialista	4	0,96	-	-	-	-	0,96	0,96	0,4	0,6	-	1,0		
8 - P. Umanista	1	0,24	-	-	-	-	0,24	0,24	0,0	0,2	-	0,2		
9 - Verdi	10	2,39	10	2,36	8	2,37	0,03	0,03	2,5	-0,1	2,7	-0,3		
10 - Prodi	18	4,31	-	-	-	-	4,31	4,31	6,8	-2,5	-	4,3		
11 - Lega Nord	2	0,48	3	0,71	-	-	-0,23	0,48	10,1	-9,6	8,4	-7,9		
12 - Mani Pulite	0	0,00	-	-	-	-	0,00	0,00	0,1	-0,1	-	0,0		
13 - CCD / CDU	6	1,44	-	-	-	-	1,44	1,44	5,8	-4,4	-	1,4		
14 - AN	34	8,13	26	6,13	27	7,99	2,00	0,15	15,7	-7,6	13,5	-5,4		
15 - Rifondazione	64	15,31	58	13,68	33	9,76	1,63	5,55	8,6	6,7	6,0	9,3		
P. Segni - '94	-	-	19	4,48	-	-	-4,48	-	-	-	4,6	-4,6		
PPI - '94	-	-	8	1,89	-	-	-1,89	-	-	-	11,1	-11,1		
Centro Dem. - '95	-	-	-	-	16	4,73	-	-4,73	-	-	-	-		
Altre liste locali	-	-	17	4,01	7	2,07	-4,01	-2,07	-	-	-	-		
Altre liste nazionali	-	-	-	-	-	-	-	-	1,2	-1,2	8,8	-8,8		
Voti validi:	418	98,35	424	97,25	338	84,29	1,11	14,06	92,8	5,6	89,8	8,6	90,2	8,2
Solo candidato:	-	-	-	-	46	11,47	-	-11,47	-	-	-	-	-	-
Schede bianche:	2	0,47	6	1,38	7	1,75	-0,91	-1,28	3,1	-2,6	3,4	-2,9	4,7	-4,2
Schede nulle:	5	1,18	6	1,38	10	2,49	-0,20	-1,32	4,1	-2,9	6,8	-5,6	5,1	-3,9
Voti nulli:	0	0,00	0	0,00	0	0,00	0,00	0,00						
Schede contestate:	0	0,00	0	0,00	0	0,00	0,00	0,00	0,0	0,0	0,0	0,0	0,0	0,0
Totale votanti:	425	100,00	436	100,00	401	100,00	0,00	0,00	100,0	0,00	100,0	0,0	100,0	0,0

Vedi la tabella dei risultati completi a livello nazionale nella parte introduttiva del volume

N.B.: Le percentuali dei voti di lista sono relative ai voti validi, mentre le percentuali successive sono relative al totale dei votanti. Le percentuali dei dati nazionali sono disponibili con un solo decimale

Elezioni Camera dei Deputati - Parte proporzionale

Sezione 141

Collegio 28 - Circoscrizione n. 5 ; ubicata presso SCUOLA MEDIA "G.MARCONI" - PIAZZA SAN SIMONE.9

Iscritti maschi: 256 Iscritte femmine: 309 Totale iscritti: 565 Votanti: 518 pari a 91,68 %

Dati Locali								Dati Nazionali							
Camera '96			Camera '94		Regionali '95		Variazioni %		Camera '96		Camera '94		Regionali '95		
Lista	Voti	%	Voti	%	Voti	%	'94	'95	%	Var.	%	Var.	%	Var.	
1 - Pannella	20	3,94	25	5,53	6	1,45	-1,59	2,50	1,9	2,0	3,5	0,4			
2 - MS - Fiamma	1	0,20	-	-	-	-	0,20	0,20	0,9	-0,7	-	0,2			
3 - PDS	109	21,50	94	20,80	93	22,46	0,70	-0,96	21,1	0,4	20,4	1,1			
4 - Dini	28	5,52	-	-	-	-	5,52	5,52	4,3	1,2	-	5,5			
5 - MAT	2	0,39	-	-	-	-	0,39	0,39	0,0	0,4	-	0,4			
6 - Forza Italia	94	18,54	99	21,90	117	28,26	-3,36	-9,72	20,6	-2,1	21,0	-2,5			
7 - Socialista	1	0,20	-	-	-	-	0,20	0,20	0,4	-0,2	-	0,2			
8 - P. Umanista	1	0,20	-	-	-	-	0,20	0,20	0,0	0,2	-	0,2			
9 - Verdi	12	2,37	12	2,65	12	2,90	-0,29	-0,53	2,5	-0,1	2,7	-0,3			
10 - Prodi	52	10,26	-	-	-	-	10,26	10,26	6,8	3,5	-	10,3			
11 - Lega Nord	10	1,97	16	3,54	-	-	-1,57	1,97	10,1	-8,1	8,4	-6,4			
12 - Mani Pulite	0	0,00	-	-	-	-	0,00	0,00	0,1	-0,1	-	0,0			
13 - CCD / CDU	10	1,97	-	-	-	-	1,97	1,97	5,8	-3,8	-	2,0			
14 - AN	122	24,06	83	18,36	83	20,05	5,70	4,01	15,7	8,4	13,5	10,6			
15 - Rifondazione	45	8,88	35	7,74	44	10,63	1,13	-1,75	8,6	0,3	6,0	2,9			
P. Segni - '94	-	-	30	6,64	-	-	-6,64	-	-	-	4,6	-4,6			
PPI - '94	-	-	29	6,42	-	-	-6,42	-	-	-	11,1	-11,1			
Centro Dem. - '95	-	-	-	-	36	8,70	-	-8,70	-	-	-	-			
Altre liste locali	-	-	29	6,42	23	5,56	-6,42	-5,56	-	-	-	-			
Altre liste nazionali	-	-	-	-	-	-	-	-	1,2	-1,2	8,8	-8,8			
Voti validi:	507	97,88	452	97,41	414	86,43	0,46	11,45	92,8	5,1	89,8	8,1	90,2	7,7	
Solo candidato:	-	-	-	-	45	9,39	-	-9,39	-	-	-	-	-	-	
Schede bianche:	3	0,58	8	1,72	7	1,46	-1,14	-0,88	3,1	-2,5	3,4	-2,8	4,7	-4,1	
Schede nulle:	8	1,54	4	0,86	9	1,88	0,68	-0,33	4,1	-2,6	6,8	-5,3	5,1	-3,6	
Voti nulli:	0	0,00	0	0,00	4	0,84	0,00	-0,84							
Schede contestate:	0	0,00	0	0,00	0	0,00	0,00	0,00	0,0	0,0	0,0	0,0	0,0	0,0	
Totale votanti:	518	100,00	464	100,00	479	100,00	0,00	0,00	100,0	0,00	100,0	0,0	100,0	0,0	

Vedi la tabella dei risultati completi a livello nazionale nella parte introduttiva del volume

N.B.: Le percentuali dei voti di lista sono relative ai voti validi, mentre le percentuali successive sono relative al totale dei votanti. Le percentuali dei dati nazionali sono disponibili con un solo decimale

Elezioni Camera dei Deputati - Parte proporzionale

Sezione 142

Collegio 28 - Circoscrizione n. 5 ; ubicata presso SCUOLA MEDIA "G.MARCONI" - PIAZZA SAN SIMONE,9

Iscritti maschi: 279 Iscritte femmine: 328 Totale iscritti: 607 Votanti: 530 pari a 87,31 %

Dati Locali								Dati Nazionali						
Camera '96			Camera '94		Regionali '95		Variazioni %		Camera '96		Camera '94		Regionali '95	
Lista	Voti	%	Voti	%	Voti	%	'94	'95	%	Var.	%	Var.	%	Var.
1 - Pannella	19	3,74	45	8,59	10	2,36	-4,85	1,38	1,9	1,8	3,5	0,2		
2 - MS - Fiamma	2	0,39	-	-	-	-	0,39	0,39	0,9	-0,5	-	0,4		
3 - PDS	130	25,59	95	18,13	116	27,42	7,46	-1,83	21,1	4,5	20,4	5,2		
4_ Dini	22	4,33	-	-	-	-	4,33	4,33	4,3	0,0	-	4,3		
5 - MAT	0	0,00	-	-	-	-	0,00	0,00	0,0	0,0	-	0,0		
6 - Forza Italia	98	19,29	135	25,76	117	27,66	-6,47	-8,37	20,6	-1,3	21,0	-1,7		
7 - Socialista	4	0,79	-	-	-	-	0,79	0,79	0,4	0,4	-	0,8		
8 - P. Umanista	0	0,00	-	-	-	-	0,00	0,00	0,0	0,0	-	0,0		
9 - Verdi	21	4,13	29	5,53	22	5,20	-1,40	-1,07	2,5	1,6	2,7	1,4		
10 - Prodi	32	6,30	-	-	-	-	6,30	6,30	6,8	-0,5	-	6,3		
11 - Lega Nord	6	1,18	8	1,53	-	-	-0,35	1,18	10,1	-8,9	8,4	-7,2		
12 - Mani Pulite	3	0,59	-	-	-	-	0,59	0,59	0,1	0,5	-	0,6		
13 - CCD / CDU	13	2,56	-	-	-	-	2,56	2,56	5,8	-3,2	-	2,6		
14 - AN	123	24,21	83	15,84	87	20,57	8,37	3,65	15,7	8,5	13,5	10,7		
15 - Rifondazione	35	6,89	26	4,96	21	4,96	1,93	1,93	8,6	-1,7	6,0	0,9		
P. Segni - '94	-	-	41	7,82	-	-	-7,82	-	-	-	4,6	-4,6		
PPI - '94	-	-	25	4,77	-	-	-4,77	-	-	-	11,1	-11,1		
Centro Dem. - '95	-	-	-	-	26	6,15	-	-6,15	-	-	-	-		
Altre liste locali	-	-	37	7,06	24	5,67	-7,06	-5,67	-	-	-	-		
Altre liste nazionali	-	-	-	-	-	-	-	-	1,2	-1,2	8,8	-8,8		
Voti validi:	508	95,85	524	98,87	423	83,27	-3,02	12,58	92,8	3,0	89,8	6,0	90,2	5,6
Solo candidato:	-	-	-	-	65	12,80	-	-12,80	-	-	-	-	-	-
Schede bianche:	7	1,32	2	0,38	5	0,98	0,94	0,34	3,1	-1,8	3,4	-2,1	4,7	-3,4
Schede nulle:	15	2,83	4	0,75	15	2,95	2,08	-0,12	} 4,1	-1,3	6,8	-4,0	5,1	-2,3
Voti nulli:	0	0,00	0	0,00	0	0,00	0,00	0,00						
Schede contestate:	0	0,00	0	0,00	0	0,00	0,00	0,00	0,0	0,0	0,0	0,0	0,0	0,0
Totale votanti:	530	100,00	530	100,00	508	100,00	0,00	0,00	100,0	0,00	100,0	0,0	100,0	0,0

Vedi la tabella dei risultati completi a livello nazionale nella parte introduttiva del volume

N.B.: Le percentuali dei voti di lista sono relative ai voti validi, mentre le percentuali successive sono relative al totale dei votanti. Le percentuali dei dati nazionali sono disponibili con un solo decimale

Elezioni Camera dei Deputati - Parte proporzionale

Sezione 143

Collegio 28 - Circoscrizione n. 5 ; ubicata presso SCUOLA MEDIA "G.MARCONI" - PIAZZA SAN SIMONE.9

Iscritti maschi: 238 Iscritte femmine: 315 Totale iscritti: 553 Votanti: 472 pari a 85,35 %

Dati Locali							Dati Nazionali							
Camera '96			Camera '94		Regionali '95		Variazioni %		Camera '96		Camera '94		Regionali '95	
Lista	Voti	%	Voti	%	Voti	%	'94	'95	%	Var.	%	Var.	%	Var.
1 - Pannella	3	0,67	12	2,74	1	0,26	-2,07	0,40	1,9	-1,2	3,5	-2,8		
2 - MS - Fiamma	2	0,44	-	-	-	-	0,44	0,44	0,9	-0,5	-	0,4		
3 - PDS	195	43,24	185	42,24	185	48,56	1,00	-5,32	21,1	22,1	20,4	22,8		
4 - Dini	15	3,33	-	-	-	-	3,33	3,33	4,3	-1,0	-	3,3		
5 - MAT	0	0,00	-	-	-	-	0,00	0,00	0,0	0,0	-	0,0		
6 - Forza Italia	54	11,97	67	15,30	58	15,22	-3,32	-3,25	20,6	-8,6	21,0	-9,0		
7 - Socialista	6	1,33	-	-	-	-	1,33	1,33	0,4	0,9	-	1,3		
8 - P. Umanista	0	0,00	-	-	-	-	0,00	0,00	0,0	0,0	-	0,0		
9 - Verdi	3	0,67	5	1,14	7	1,84	-0,48	-1,17	2,5	-1,8	2,7	-2,0		
10 - Prodi	23	5,10	-	-	-	-	5,10	5,10	6,8	-1,7	-	5,1		
11 - Lega Nord	3	0,67	6	1,37	-	-	-0,70	0,67	10,1	-9,4	8,4	-7,7		
12 - Mani Pulite	1	0,22	-	-	-	-	0,22	0,22	0,1	0,1	-	0,2		
13 - CCD / CDU	17	3,77	-	-	-	-	3,77	3,77	5,8	-2,0	-	3,8		
14 - AN	59	13,08	53	12,10	50	13,12	0,98	-0,04	15,7	-2,6	13,5	-0,4		
15 - Rifondazione	70	15,52	55	12,56	46	12,07	2,96	3,45	8,6	6,9	6,0	9,5		
P. Segni - '94	-	-	17	3,88	-	-	-3,88	-	-	-	4,6	-4,6		
PPI - '94	-	-	22	5,02	-	-	-5,02	-	-	-	11,1	-11,1		
Centro Dem. - '95	-	-	-	-	24	6,30	-	-6,30	-	-	-	-		
Altre liste locali	-	-	16	3,65	10	2,62	-3,65	-2,62	-	-	-	-		
Altre liste nazionali	-	-	-	-	-	-	-	-	1,2	-1,2	8,8	-8,8		
Voti validi:	451	95,55	438	96,48	381	83,92	-0,92	11,63	92,8	2,8	89,8	5,8	90,2	5,4
Solo candidato:	-	-	-	-	46	10,13	-	-10,13	-	-	-	-	-	-
Schede bianche:	8	1,69	5	1,10	16	3,52	0,59	-1,83	3,1	-1,4	3,4	-1,7	4,7	-3,0
Schede nulle:	13	2,75	11	2,42	9	1,98	0,33	0,77	4,1	-1,3	6,8	-4,0	5,1	-2,3
Voti nulli:	0	0,00	0	0,00	2	0,44	0,00	-0,44						
Schede contestate:	0	0,00	0	0,00	0	0,00	0,00	0,00	0,0	0,0	0,0	0,0	0,0	0,0
Totale votanti:	472	100,00	454	100,00	454	100,00	0,00	0,00	100,0	0,00	100,0	0,0	100,0	0,0

Vedi la tabella dei risultati completi a livello nazionale nella parte introduttiva del volume

N.B.: Le percentuali dei voti di lista sono relative ai voti validi, mentre le percentuali successive sono relative al totale dei votanti. Le percentuali dei dati nazionali sono disponibili con un solo decimale

Elezioni Camera dei Deputati - Parte proporzionale

Sezione 144

Collegio 28 - Circoscrizione n. 5 ; ubicata presso SCUOLA ELEMENTARE DI BANDITELLA - VIA D. PROVENZAL

Iscritti maschi: 236 Iscritte femmine: 266 Totale iscritti: 502 Votanti: 460 pari a 91,63 %

Dati Locali							Dati Nazionali							
Camera '96			Camera '94		Regionali '95		Variazioni %		Camera '96		Camera '94		Regionali '95	
Lista	Voti	%	Voti	%	Voti	%	'94	'95	%	Var.	%	Var.	%	Var.
1 - Pannella	12	2,71	20	4,38	4	1,03	-1,66	1,69	1,9	0,8	3,5	-0,8		
2 - MS - Fiamma	2	0,45	-	-	-	-	0,45	0,45	0,9	-0,4	-	0,5		
3 - PDS	113	25,57	95	20,79	98	25,19	4,78	0,37	21,1	4,5	20,4	5,2		
4_ Dini	34	7,69	-	-	-	-	7,69	7,69	4,3	3,4	-	7,7		
5 - MAT	1	0,23	-	-	-	-	0,23	0,23	0,0	0,2	-	0,2		
6 - Forza Italia	83	18,78	113	24,73	98	25,19	-5,95	-6,41	20,6	-1,8	21,0	-2,2		
7 - Socialista	4	0,90	-	-	-	-	0,90	0,90	0,4	0,5	-	0,9		
8 - P. Umanista	1	0,23	-	-	-	-	0,23	0,23	0,0	0,2	-	0,2		
9 - Verdi	18	4,07	15	3,28	15	3,86	0,79	0,22	2,5	1,6	2,7	1,4		
10 - Prodi	32	7,24	-	-	-	-	7,24	7,24	6,8	0,4	-	7,2		
11 - Lega Nord	4	0,90	12	2,63	-	-	-1,72	0,90	10,1	-9,2	8,4	-7,5		
12 - Mani Pulite	1	0,23	-	-	-	-	0,23	0,23	0,1	0,1	-	0,2		
13 - CCD / CDU	20	4,52	-	-	-	-	4,52	4,52	5,8	-1,3	-	4,5		
14 - AN	95	21,49	80	17,51	63	16,20	3,99	5,30	15,7	5,8	13,5	8,0		
15 - Rifondazione	22	4,98	16	3,50	29	7,46	1,48	-2,48	8,6	-3,6	6,0	-1,0		
P. Segni - '94	-	-	44	9,63	-	-	-9,63	-	-	-	4,6	-4,6		
PPI - '94	-	-	14	3,06	-	-	-3,06	-	-	-	11,1	-11,1		
Centro Dem. - '95	-	-	-	-	43	11,05	-	11,05	-	-	-	-		
Altre liste locali	-	-	48	10,50	39	10,03	-10,50	-10,03	-	-	-	-		
Altre liste nazionali	-	-	-	-	-	-	-	-	1,2	-1,2	8,8	-8,8		
Voti validi:	442	96,09	457	98,49	389	88,41	-2,40	7,68	92,8	3,3	89,8	6,3	90,2	5,9
Solo candidato:	-	-	-	-	31	7,05	-	-7,05	-	-	-	-	-	-
Schede bianche:	9	1,96	5	1,08	11	2,50	0,88	-0,54	3,1	-1,1	3,4	-1,4	4,7	-2,7
Schede nulle:	7	1,52	2	0,43	8	1,82	1,09	-0,30						
Voti nulli:	2	0,43	0	0,00	1	0,23	0,43	0,21	4,1	-2,1	6,8	-4,8	5,1	-3,1
Schede contestate:	0	0,00	0	0,00	0	0,00	0,00	0,00	0,0	0,0	0,0	0,0	0,0	0,0
Totale votanti:	460	100,00	464	100,00	440	100,00	0,00	0,00	100,0	0,00	100,0	0,0	100,0	0,0

Vedi la tabella dei risultati completi a livello nazionale nella parte introduttiva del volume

N.B.: Le percentuali dei voti di lista sono relative ai voti validi, mentre le percentuali successive sono relative al totale dei votanti. Le percentuali dei dati nazionali sono disponibili con un solo decimale

Elezioni Camera dei Deputati - Parte proporzionale

Sezione 145

Collegio 28 - Circoscrizione n. 5, ubicata presso G.R.T. "F.BASAGLIA" - ING.PROVV. VIA DELLA FONTANELLA

Iscritti maschi: 285 Iscritte femmine: 298 Totale iscritti: 583 Votanti: 515 pari a 88,34 %

Dati Locali

Dati Nazionali

Lista	Camera '96		Camera '94		Regionali '95		Variazioni %		Camera '96		Camera '94		Regionali '95	
	Voti	%	Voti	%	Voti	%	'94	'95	%	Var.	%	Var.	%	Var.
1 - Pannella	25	5,05	19	3,63	3	0,73	1,42	4,32	1,9	3,2	3,5	1,6		
2 - MS - Fiamma	2	0,40	-	-	-	-	0,40	0,40	0,9	-0,5	-	0,4		
3 - PDS	171	34,55	199	38,05	162	39,32	-3,50	-4,77	21,1	13,4	20,4	14,1		
4 - Dini	25	5,05	-	-	-	-	5,05	5,05	4,3	0,8	-	5,1		
5 - MAT	0	0,00	-	-	-	-	0,00	0,00	0,0	0,0	-	0,0		
6 - Forza Italia	71	14,34	87	16,63	89	21,60	-2,29	-7,26	20,6	-6,3	21,0	-6,7		
7 - Socialista	3	0,61	-	-	-	-	0,61	0,61	0,4	0,2	-	0,6		
8 - P. Umanista	1	0,20	-	-	-	-	0,20	0,20	0,0	0,2	-	0,2		
9 - Verdi	14	2,83	14	2,68	13	3,16	0,15	-0,33	2,5	0,3	2,7	0,1		Vedi la
10 - Prodi	35	7,07	-	-	-	-	7,07	7,07	6,8	0,3	-	7,1		tabella dei
11 - Lega Nord	8	1,62	3	0,57	-	-	1,04	1,62	10,1	-8,5	8,4	-6,8		risultati
12 - Mani Pulite	2	0,40	-	-	-	-	0,40	0,40	0,1	0,3	-	0,4		completi a
13 - CCD / CDU	7	1,41	-	-	-	-	1,41	1,41	5,8	-4,4	-	1,4		livello
14 - AN	66	13,33	64	12,24	49	11,89	1,10	1,44	15,7	-2,4	13,5	-0,2		nazionale
15 - Rifondazione	65	13,13	45	8,60	49	11,89	4,53	1,24	8,6	4,5	6,0	7,1		nella parte
P. Segni - '94	-	-	27	5,16	-	-	-5,16	-	-	-	4,6	-4,6		introduttiva
PPI - '94	-	-	24	4,59	-	-	-4,59	-	-	-	11,1	-11,1		del volume
Centro Dem. - '95	-	-	-	-	26	6,31	-	-6,31	-	-	-	-		
Altre liste locali	-	-	41	7,84	21	5,10	-7,84	-5,10	-	-	-	-		
Altre liste nazionali	-	-	-	-	-	-	-	-	1,2	-1,2	8,8	-8,8		
Voti validi:	495	96,12	523	97,39	412	82,40	-1,28	13,72	92,8	3,3	89,8	6,3	90,2	5,9
Solo candidato:	-	-	-	-	57	11,40	-	-11,40	-	-	-	-	-	-
Schede bianche:	9	1,75	9	1,68	13	2,60	0,07	-0,85	3,1	-1,4	3,4	-1,7	4,7	-3,0
Schede nulle:	11	2,14	5	0,93	7	1,40	1,20	0,74	4,1	-2,0	6,8	-4,7	5,1	-3,0
Voti nulli:	0	0,00	0	0,00	11	2,20	0,00	-2,20						
Schede contestate:	0	0,00	0	0,00	0	0,00	0,00	0,00	0,0	0,0	0,0	0,0	0,0	0,0
Totale votanti:	515	100,00	537	100,00	500	100,00	0,00	0,00	100,0	0,00	100,0	0,0	100,0	0,0

N.B.: Le percentuali dei voti di lista sono relative ai voti validi, mentre le percentuali successive sono relative al totale dei votanti. Le percentuali dei dati nazionali sono disponibili con un solo decimale

Elezioni Camera dei Deputati - Parte proporzionale

Sezione 146

Collegio 28 - Circoscrizione n. 5 ; ubicata presso SCUOLA ELEMENTARE DI BANDITELLA - VIA D. PROVENZAL

Iscritti maschi: 197 Iscritte femmine: 250 Totale iscritti: 447 Votanti: 373 pari a 83,45 %

Dati Locali								Dati Nazionali						
Camera '96			Camera '94		Regionali '95		Variazioni %		Camera '96		Camera '94		Regionali '95	
Lista	Voti	%	Voti	%	Voti	%	'94	'95	%	Var.	%	Var.	%	Var.
1 - Pannella	8	2,25	17	4,20	5	1,54	-1,94	0,71	1,9	0,4	3,5	-1,2		
2 - MS - Fiamma	2	0,56	-	-	-	-	0,56	0,56	0,9	-0,3	-	0,6		
3 - PDS	112	31,55	131	32,35	111	34,26	-0,80	-2,71	21,1	10,4	20,4	11,1		
4_ Dini	22	6,20	-	-	-	-	6,20	6,20	4,3	1,9	-	6,2		
5 - MAT	0	0,00	-	-	-	-	0,00	0,00	0,0	0,0	-	0,0		
6 - Forza Italia	55	15,49	65	16,05	77	23,77	-0,56	-8,27	20,6	-5,1	21,0	-5,5		
7 - Socialista	3	0,85	-	-	-	-	0,85	0,85	0,4	0,4	-	0,8		
8 - P. Umanista	0	0,00	-	-	-	-	0,00	0,00	0,0	0,0	-	0,0		
9 - Verdi	9	2,54	14	3,46	13	4,01	-0,92	-1,48	2,5	0,0	2,7	-0,2		
10 - Prodi	23	6,48	-	-	-	-	6,48	6,48	6,8	-0,3	-	6,5		
11 - Lega Nord	3	0,85	9	2,22	-	-	-1,38	0,85	10,1	-9,3	8,4	-7,6		
12 - Mani Pulite	0	0,00	-	-	-	-	0,00	0,00	0,1	-0,1	-	0,0		
13 - CCD / CDU	20	5,63	-	-	-	-	5,63	5,63	5,8	-0,2	-	5,6		
14 - AN	65	18,31	48	11,85	44	13,58	6,46	4,73	15,7	2,6	13,5	4,8		
15 - Rifondazione	33	9,30	25	6,17	27	8,33	3,12	0,96	8,6	0,7	6,0	3,3		
P. Segni - '94	-	-	33	8,15	-	-	-8,15	-	-	-	4,6	-4,6		
PPI - '94	-	-	35	8,64	-	-	-8,64	-	-	-	11,1	-11,1		
Centro Dem. - '95	-	-	-	-	28	8,64	-	-8,64	-	-	-	-		
Altre liste locali	-	-	28	6,91	19	5,86	-6,91	-5,86	-	-	-	-		
Altre liste nazionali	-	-	-	-	-	-	-	-	1,2	-1,2	8,8	-8,8		
Voti validi:	355	95,17	405	96,20	324	88,52	-1,03	6,65	92,8	2,4	89,8	5,4	90,2	5,0
Solo candidato:	-	-	-	-	23	6,28	-	-6,28	-	-	-	-	-	-
Schede bianche:	9	2,41	11	2,61	10	2,73	-0,20	-0,32	3,1	-0,7	3,4	-1,0	4,7	-2,3
Schede nulle:	6	1,61	5	1,19	7	1,91	0,42	-0,30	4,1	-1,7	6,8	-4,4	5,1	-2,7
Voti nulli:	3	0,80	0	0,00	2	0,55	0,80	0,26						
Schede contestate:	0	0,00	0	0,00	0	0,00	0,00	0,00	0,0	0,0	0,0	0,0	0,0	0,0
Totale votanti:	373	100,00	421	100,00	366	100,00	0,00	0,00	100,0	0,00	100,0	0,0	100,0	0,0

Vedi la tabella dei risultati completi a livello nazionale nella parte introduttiva del volume

N.B.: Le percentuali dei voti di lista sono relative ai voti validi, mentre le percentuali successive sono relative al totale dei votanti. Le percentuali dei dati nazionali sono disponibili con un solo decimale

Elezioni Camera dei Deputati - Parte proporzionale

Sezione 147

Collegio 28 - Circoscrizione n. 5 ; ubicata presso SCUOLA ELEMENTARE DI BANDITELLA - VIA D. PROVENZAL

Iscritti maschi: 292 Iscritte femmine: 318 Totale iscritti: 610 Votanti: 541 pari a 88,69 %

Dati Locali

Dati Nazionali

Lista	Camera '96		Camera '94		Regionali '95		Variazioni %		Camera '96		Camera '94		Regionali '95	
	Voti	%	Voti	%	Voti	%	'94	'95	%	Var.	%	Var.	%	Var.
1 - Pannella	15	2,84	25	4,64	6	1,39	-1,80	1,45	1,9	0,9	3,5	-0,7		
2 - MS - Fiamma	2	0,38	-	-	-	-	0,38	0,38	0,9	-0,5	-	0,4		
3 - PDS	153	28,98	155	28,76	139	32,18	0,22	-3,20	21,1	7,9	20,4	8,6		
4 - Dini	26	4,92	-	-	-	-	4,92	4,92	4,3	0,6	-	4,9		
5 - MAT	6	1,14	-	-	-	-	1,14	1,14	0,0	1,1	-	1,1		
6 - Forza Italia	85	16,10	101	18,74	97	22,45	-2,64	-6,36	20,6	-4,5	21,0	-4,9		
7 - Socialista	2	0,38	-	-	-	-	0,38	0,38	0,4	0,0	-	0,4		
8 - P. Umanista	1	0,19	-	-	-	-	0,19	0,19	0,0	0,2	-	0,2		
9 - Verdi	19	3,60	23	4,27	25	5,79	-0,67	-2,19	2,5	1,1	2,7	0,9		
10 - Prodi	31	5,87	-	-	-	-	5,87	5,87	6,8	-0,9	-	5,9		
11 - Lega Nord	11	2,08	19	3,53	-	-	-1,44	2,08	10,1	-8,0	8,4	-6,3		
12 - Mani Pulite	0	0,00	-	-	-	-	0,00	0,00	0,1	-0,1	-	0,0		
13 - CCD / CDU	14	2,65	-	-	-	-	2,65	2,65	5,8	-3,1	-	2,7		
14 - AN	109	20,64	80	14,84	73	16,90	5,80	3,75	15,7	4,9	13,5	7,1		
15 - Rifondazione	54	10,23	48	8,91	40	9,26	1,32	0,97	8,6	1,6	6,0	4,2		
P. Segni - '94	-	-	40	7,42	-	-	-7,42	-	-	-	4,6	-4,6		
PPI - '94	-	-	21	3,90	-	-	-3,90	-	-	-	11,1	-11,1		
Centro Dem. - '95	-	-	-	-	28	6,48	-	-6,48	-	-	-	-		
Altre liste locali	-	-	27	5,01	24	5,56	-5,01	-5,56	-	-	-	-		
Altre liste nazionali	-	-	-	-	-	-	-	-	1,2	-1,2	8,8	-8,8		
Voti validi:	528	97,60	539	97,29	432	72,97	0,30	24,62	92,8	4,8	89,8	7,8	90,2	7,4
Solo candidato:	-	-	-	-	67	11,32	-	-11,32	-	-	-	-	-	-
Schede bianche:	9	1,66	11	1,99	10	1,69	-0,32	-0,03	3,1	-1,4	3,4	-1,7	4,7	-3,0
Schede nulle:	4	0,74	4	0,72	16	2,70	0,02	-1,96	} 4,1	-3,4	6,8	-6,1	5,1	-4,4
Voti nulli:	0	0,00	0	0,00	0	0,00	0,00	0,00						
Schede contestate:	0	0,00	0	0,00	67	11,32	0,00	-11,32	0,0	0,0	0,0	0,0	0,0	0,0
Totale votanti:	541	100,00	554	100,00	592	100,00	0,00	0,00	100,0	0,00	100,0	0,0	100,0	0,0

Vedi la tabella dei risultati completi a livello nazionale nella parte introduttiva del volume

N.B.: Le percentuali dei voti di lista sono relative ai voti validi, mentre le percentuali successive sono relative al totale dei votanti. Le percentuali dei dati nazionali sono disponibili con un solo decimale

Elezioni Camera dei Deputati - Parte proporzionale

Sezione 148

Collegio 28 - Circoscrizione n. 5 ; ubicata presso SCUOLA ELEMENTARE DI BANDITELLA - VIA D. PROVENZAL

Iscritti maschi: 280 Iscritte femmine: 303 Totale iscritti: 583 Votanti: 518 pari a 88,85 %

Dati Locali								Dati Nazionali						
Camera '96			Camera '94		Regionali '95		Variazioni %		Camera '96		Camera '94		Regionali '95	
Lista	Voti	%	Voti	%	Voti	%	'94	'95	%	Var.	%	Var.	%	Var.
1 - Pannella	23	4,60	29	5,54	5	1,23	-0,94	3,37	1,9	2,7	3,5	1,1		
2 - MS - Fiamma	1	0,20	-	-	-	-	0,20	0,20	0,9	-0,7	-	0,2		
3 - PDS	129	25,80	131	25,05	129	31,85	0,75	-6,05	21,1	4,7	20,4	5,4		
4_ Dini	24	4,80	-	-	-	-	4,80	4,80	4,3	0,5	-	4,8		
5 - MAT	0	0,00	-	-	-	-	0,00	0,00	0,0	0,0	-	0,0		
6 - Forza Italia	75	15,00	86	16,44	103	25,43	-1,44	-10,43	20,6	-5,6	21,0	-6,0		
7 - Socialista	4	0,80	-	-	-	-	0,80	0,80	0,4	0,4	-	0,8		
8 - P. Umanista	0	0,00	-	-	-	-	0,00	0,00	0,0	0,0	-	0,0		
9 - Verdi	15	3,00	19	3,63	15	3,70	-0,63	-0,70	2,5	0,5	2,7	0,3		
10 - Prodi	26	5,20	-	-	-	-	5,20	5,20	6,8	-1,6	-	5,2		
11 - Lega Nord	14	2,80	8	1,53	-	-	1,27	2,80	10,1	-7,3	8,4	-5,6		
12 -Mani Pulite	1	0,20	-	-	-	-	0,20	0,20	0,1	0,1	-	0,2		
13 - CCD / CDU	15	3,00	-	-	-	-	3,00	3,00	5,8	-2,8	-	3,0		
14 - AN	132	26,40	11	21,22	87	21,48	5,18	4,92	15,7	10,7	13,5	12,9		
15 - Rifondazione	41	8,20	24	4,59	18	4,44	3,61	3,76	8,6	-0,4	6,0	2,2		
P. Segni - '94	-	-	39	7,46	-	-	-7,46	-	-	-	4,6	-4,6		
PPI - '94	-	-	24	4,59	-	-	-4,59	-	-	-	11,1	-11,1		
Centro Dem. - '95	-	-	-	-	30	7,41	-	-7,41	-	-	-	-		
Altre liste locali	-	-	52	9,94	18	4,44	-9,94	-4,44	-	-	-	-		
Altre liste nazionali	-	-	-	-	-	-	-	-	1,2	-1,2	8,8	-8,8		
Voti validi:	500	96,53	523	98,12	405	85,99	-1,60	10,54	92,8	3,7	89,8	6,7	90,2	6,3
Solo candidato:	-	-	-	-	48	10,19	-	-10,19	-	-	-	-	-	-
Schede bianche:	6	1,16	6	1,13	8	1,70	0,03	-0,54	3,1	-1,9	3,4	-2,2	4,7	-3,5
Schede nulle:	10	1,93	4	0,75	10	2,12	1,18	-0,19	} 4,1	-1,8	6,8	-4,5	5,1	-2,8
Voti nulli:	2	0,39	0	0,00	0	0,00	0,39	0,39						
Schede contestate:	0	0,00	0	0,00	0	0,00	0,00	0,00	0,0	0,0	0,0	0,0	0,0	0,0
Totale votanti:	518	100,00	533	100,00	471	100,00	0,00	0,00	100,0	0,00	100,0	0,0	100,0	0,0

Vedi la tabella dei risultati completi a livello nazionale nella parte introduttiva del volume

N.B.: Le percentuali dei voti di lista sono relative ai voti validi, mentre le percentuali successive sono relative al totale dei votanti. Le percentuali dei dati nazionali sono disponibili con un solo decimale

Elezioni Camera dei Deputati - Parte proporzionale

Sezione 149

Collegio 28 - Circoscrizione n. 5 ; ubicata presso I.PASCOLI V.MONDOLFI 173 INGRES.PROVV. V.MONTENERO 90

Iscritti maschi: 72 Iscritte femmine: 191 Totale iscritti: 263 Votanti: 216 pari a 82,13 %

Dati Locali						Dati Nazionali									
Camera '96			Camera '94			Regionali '95		Variazioni %		Camera '96		Camera '94		Regionali '95	
Lista	Voti	%	Voti	%	Voti	%	'94	'95	%	Var.	%	Var.	%	Var.	
1 - Pannella	2	0,98	12	5,33	0	0,00	-4,35	0,98	1,9	-0,9	3,5	-2,5			
2 - MS - Fiamma	4	1,96	-	-	-	-	1,96	1,96	0,9	1,1	-	2,0			
3 - PDS	57	27,94	66	29,33	46	58,23	-1,39	-30,29	21,1	6,8	20,4	7,5			
4 - Dini	14	6,86	-	-	-	-	6,86	6,86	4,3	2,6	-	6,9			
5 - MAT	1	0,49	-	-	-	-	0,49	0,49	0,0	0,5	-	0,5			
6 - Forza Italia	14	6,86	27	12,00	2	2,53	-5,14	4,33	20,6	-13,7	21,0	-14,1			
7 - Socialista	0	0,00	-	-	-	-	0,00	0,00	0,4	-0,4	-	0,0			
8 - P. Umanista	1	0,49	-	-	-	-	0,49	0,49	0,0	0,5	-	0,5			
9 - Verdi	2	0,98	11	4,89	4	5,06	-3,91	-4,08	2,5	-1,5	2,7	-1,7			
10 - Prodi	9	4,41	-	-	-	-	4,41	4,41	6,8	-2,4	-	4,4			
11 - Lega Nord	3	1,47	3	1,33	-	-	0,14	1,47	10,1	-8,6	8,4	-6,9			
12 - Mani Pulite	2	0,98	-	-	-	-	0,98	0,98	0,1	0,9	-	1,0			
13 - CCD / CDU	11	5,39	-	-	-	-	5,39	5,39	5,8	-0,4	-	5,4			
14 - AN	62	30,39	25	11,11	7	8,86	19,28	21,53	15,7	14,7	13,5	16,9			
15 - Rifondazione	22	10,78	23	10,22	8	10,13	0,56	0,66	8,6	2,2	6,0	4,8			
P. Segni - '94	-	-	15	6,67	-	-	-6,67	-	-	-	4,6	-4,6			
PPI - '94	-	-	16	7,11	-	-	-7,11	-	-	-	11,1	-11,1			
Centro Dem. - '95	-	-	-	-	6	7,59	-	-7,59	-	-	-	-			
Altre liste locali	-	-	27	12,00	6	7,59	-12,00	-7,59	-	-	-	-			
Altre liste nazionali	-	-	-	-	-	-	-	-	1,2	-1,2	8,8	-8,8			
Voti validi:	204	94,44	225	92,59	79	76,70	1,85	17,75	92,8	1,6	89,8	4,6	90,2	4,2	
Solo candidato:	-	-	-	-	11	10,68	-	-10,68	-	-	-	-	-	-	
Schede bianche:	6	2,78	9	3,70	8	7,77	-0,93	-4,99	3,1	-0,3	3,4	-0,6	4,7	-1,9	
Schede nulle:	6	2,78	9	3,70	5	4,85	-0,93	-2,08	} 4,1	-1,3	6,8	-4,0	5,1	-2,3	
Voti nulli:	0	0,00	0	0,00	0	0,00	0,00	0,00							
Schede contestate:	0	0,00	0	0,00	0	0,00	0,00	0,00	0,0	0,0	0,0	0,0	0,0	0,0	
Totale votanti:	216	100,00	243	100,00	103	100,00	0,00	0,00	100,0	0,00	100,0	0,0	100,0	0,0	

Vedi la tabella dei risultati completi a livello nazionale nella parte introduttiva del volume

N.B.: Le percentuali dei voti di lista sono relative ai voti validi, mentre le percentuali successive sono relative al totale dei votanti. Le percentuali dei dati nazionali sono disponibili con un solo decimale

Elezioni Camera dei Deputati - Parte proporzionale

Sezione 150

Collegio 28 - Circoscrizione n. 5 ; ubicata presso "VILLA SERENA" - VIA DI MONTENERO.176

Iscritti maschi: 198 Iscritte femmine: 241 Totale iscritti: 439 Votanti: 349 pari a 79,50 %

Dati Locali								Dati Nazionali						
Camera '96			Camera '94		Regionali '95		Variazioni %		Camera '96		Camera '94		Regionali '95	
Lista	Voti	%	Voti	%	Voti	%	'94	'95	%	Var.	%	Var.	%	Var.
1 - Pannella	8	2,52	11	3,41	2	0,78	-0,88	1,74	1,9	0,6	3,5	-1,0		
2 - MS - Fiamma	4	1,26	-	-	-	-	1,26	1,26	0,9	0,4	-	1,3		
3 - PDS	130	41,01	128	39,63	115	45,10	1,38	-4,09	21,1	19,9	20,4	20,6		
4_ Dini	17	5,36	-	-	-	-	5,36	5,36	4,3	1,1	-	5,4		
5 - MAT	0	0,00	-	-	-	-	0,00	0,00	0,0	0,0	-	0,0		
6 - Forza Italia	44	13,88	56	17,34	33	12,94	-3,46	0,94	20,6	-6,7	21,0	-7,1		
7 - Socialista	3	0,95	-	-	-	-	0,95	0,95	0,4	0,5	-	0,9		
8 - P. Umanista	1	0,32	-	-	-	-	0,32	0,32	0,0	0,3	-	0,3		
9 - Verdi	4	1,26	11	3,41	3	1,18	-2,14	0,09	2,5	-1,2	2,7	-1,4		
10 - Prodi	11	3,47	-	-	-	-	3,47	3,47	6,8	-3,3	-	3,5		
11 - Lega Nord	3	0,95	6	1,86	-	-	-0,91	0,95	10,1	-9,2	8,4	-7,5		
12 - Mani Pulite	3	0,95	-	-	-	-	0,95	0,95	0,1	0,8	-	0,9		
13 - CCD / CDU	8	2,52	-	-	-	-	2,52	2,52	5,8	-3,3	-	2,5		
14 - AN	37	11,67	28	8,67	27	10,59	3,00	1,08	15,7	-4,0	13,5	-1,8		
15 - Rifondazione	44	13,88	43	13,31	47	18,43	0,57	-4,55	8,6	5,3	6,0	7,9		
P. Segni - '94	-	-	3	0,93	-	-	-0,93	-	-	-	4,6	-4,6		
PPI - '94	-	-	24	7,43	-	-	-7,43	-	-	-	11,1	-11,1		
Centro Dem. - '95	-	-	-	-	15	5,88	-	-5,88	-	-	-	-		
Altre liste locali	-	-	13	4,02	13	5,10	-4,02	-5,10	-	-	-	-		
Altre liste nazionali	-	-	-	-	-	-	-	-	1,2	-1,2	8,8	-8,8		
Voti validi:	317	90,83	323	92,29	255	75,89	-1,45	14,94	92,8	-2,0	89,8	1,0	90,2	0,6
Solo candidato:	-	-	-	-	45	13,39	-	-13,39	-	-	-	-	-	-
Schede bianche:	13	3,72	16	4,57	20	5,95	-0,85	-2,23	3,1	0,6	3,4	0,3	4,7	-1,0
Schede nulle:	17	4,87	11	3,14	16	4,76	1,73	0,11	} 4,1	1,3	6,8	-1,4	5,1	0,3
Voti nulli:	2	0,57	0	0,00	0	0,00	0,57	0,57						
Schede contestate:	0	0,00	0	0,00	0	0,00	0,00	0,00	0,0	0,0	0,0	0,0	0,0	0,0
Totale votanti:	349	100,00	350	100,00	336	100,00	0,00	0,00	100,0	0,00	100,0	0,0	100,0	0,0

Vedi la tabella dei risultati completi a livello nazionale nella parte introduttiva del volume

N.B.: Le percentuali dei voti di lista sono relative ai voti validi, mentre le percentuali successive sono relative al totale dei votanti. Le percentuali dei dati nazionali sono disponibili con un solo decimale

Elezioni Camera dei Deputati - Parte proporzionale

Sezione 151

Collegio 28 - Circoscrizione n. 5; ubicata presso SCUOLA ELEMENTARE DI MONTENERO - VIA DI MONTENERO.408

Iscritti maschi: 290 Iscritte femmine: 298 Totale iscritti: 588 Votanti: 534 pari a 90,82 %

Dati Locali

Dati Nazionali

Lista	Camera '96		Camera '94		Regionali '95		Variazioni %		Camera '96		Camera '94		Regionali '95	
	Voti	%	Voti	%	Voti	%	'94	'95	%	Var.	%	Var.	%	Var.
1 - Pannella	9	1,73	14	2,56	4	0,88	-0,83	0,85	1,9	-0,2	3,5	-1,8		
2 - MS - Fiamma	1	0,19	-	-	-	-	0,19	0,19	0,9	-0,7	-	0,2		
3 - PDS	236	45,47	239	43,77	215	47,57	1,70	-2,09	21,1	24,4	20,4	25,1		
4 - Dini	22	4,24	-	-	-	-	4,24	4,24	4,3	-0,1	-	4,2		
5 - MAT	1	0,19	-	-	-	-	0,19	0,19	0,0	0,2	-	0,2		
6 - Forza Italia	50	9,63	54	9,89	55	12,17	-0,26	-2,53	20,6	-11,0	21,0	-11,4		
7 - Socialista	5	0,96	-	-	-	-	0,96	0,96	0,4	0,6	-	1,0		
8 - P. Umanista	0	0,00	-	-	-	-	0,00	0,00	0,0	0,0	-	0,0		
9 - Verdi	23	4,43	28	5,13	28	6,19	-0,70	-1,76	2,5	1,9	2,7	1,7		
10 - Prodi	24	4,62	-	-	-	-	4,62	4,62	6,8	-2,2	-	4,6		
11 - Lega Nord	0	0,00	7	1,28	-	-	-1,28	0,00	10,1	-10,1	8,4	-8,4		
12 - Mani Pulite	0	0,00	-	-	-	-	0,00	0,00	0,1	-0,1	-	0,0		
13 - CCD / CDU	7	1,35	-	-	-	-	1,35	1,35	5,8	-4,5	-	1,3		
14 - AN	65	12,52	54	9,89	52	11,50	2,63	1,02	15,7	-3,2	13,5	-1,0		
15 - Rifondazione	76	14,64	58	10,62	57	12,61	4,02	2,03	8,6	6,0	6,0	8,6		
P. Segni - '94	-	-	24	4,40	-	-	-4,40	-	-	-	4,6	-4,6		
PPI - '94	-	-	30	5,49	-	-	-5,49	-	-	-	11,1	-11,1		
Centro Dem. - '95	-	-	-	-	28	6,19	-	-6,19	-	-	-	-		
Altre liste locali	-	-	38	6,96	13	2,88	-6,96	-2,88	-	-	-	-		
Altre liste nazionali	-	-	-	-	-	-	-	-	1,2	-1,2	8,8	-8,8		
Voti validi:	519	97,19	546	97,85	452	85,44	-0,66	11,75	92,8	4,4	89,8	7,4	90,2	7,0
Solo candidato:	-	-	-	-	43	8,13	-	-8,13	-	-	-	-	-	-
Schede bianche:	4	0,75	4	0,72	6	1,13	0,03	-0,39	3,1	-2,4	3,4	-2,7	4,7	-4,0
Schede nulle:	11	2,06	8	1,43	25	4,73	0,63	-2,67	4,1	-2,0	6,8	-4,7	5,1	-3,0
Voti nulli:	0	0,00	0	0,00	3	0,57	0,00	-0,57						
Schede contestate:	0	0,00	0	0,00	0	0,00	0,00	0,00	0,0	0,0	0,0	0,0	0,0	0,0
Totale votanti:	534	100,00	558	100,00	529	100,00	0,00	0,00	100,0	0,00	100,0	0,0	100,0	0,0

Vedi la tabella dei risultati completi a livello nazionale nella parte introduttiva del volume

N.B.: Le percentuali dei voti di lista sono relative ai voti validi, mentre le percentuali successive sono relative al totale dei votanti. Le percentuali dei dati nazionali sono disponibili con un solo decimale

Elezioni Camera dei Deputati - Parte proporzionale

Sezione 152

Collegio 28 - Circoscrizione n. 5 ; ubicata presso SCUOLA ELEMENTARE DI MONTENERO - VIA DI MONTENERO.408

Iscritti maschi: 269 Iscritte femmine: 265 Totale iscritti: 534 Elettori: 457 pari a 85,58 %

Dati Locali							Dati Nazionali							
Camera '96			Camera '94		Regionali '95		Variazioni %		Camera '96		Camera '94		Regionali '95	
Lista	Voti	%	Voti	%	Voti	%	'94	'95	%	Var.	%	Var.	%	Var.
1 - Pannella	8	1,80	22	4,72	6	1,62	-2,92	0,18	1,9	-0,1	3,5	-1,7		
2 - MS - Fiamma	1	0,23	-	-	-	-	0,23	0,23	0,9	-0,7	-	0,2		
3 - PDS	177	39,86	209	44,85	163	44,05	-4,98	-4,19	21,1	18,8	20,4	19,5		
4 - Dini	20	4,50	-	-	-	-	4,50	4,50	4,3	0,2	-	4,5		
5 - MAT	2	0,45	-	-	-	-	0,45	0,45	0,0	0,5	-	0,5		
6 - Forza Italia	49	11,04	51	10,94	68	18,38	0,09	-7,34	20,6	-9,6	21,0	-10,0		
7 - Socialista	1	0,23	-	-	-	-	0,23	0,23	0,4	-0,2	-	0,2		
8 - P. Umanista	1	0,23	-	-	-	-	0,23	0,23	0,0	0,2	-	0,2		
9 - Verdi	4	0,90	6	1,29	8	2,16	-0,39	-1,26	2,5	-1,6	2,7	-1,8		
10 - Prodi	22	4,95	-	-	-	-	4,95	4,95	6,8	-1,8	-	5,0		
11 - Lega Nord	6	1,35	11	2,36	-	-	-1,01	1,35	10,1	-8,7	8,4	-7,0		
12 - Mani Pulite	1	0,23	-	-	-	-	0,23	0,23	0,1	0,1	-	0,2		
13 - CCD / CDU	9	2,03	-	-	-	-	2,03	2,03	5,8	-3,8	-	2,0		
14 - AN	65	14,64	58	12,45	46	12,43	2,19	2,21	15,7	-1,1	13,5	1,1		
15 - Rifondazione	78	17,57	47	10,09	41	11,08	7,48	6,49	8,6	9,0	6,0	11,6		
P. Segni - '94	-	-	23	4,94	-	-	-4,94	-	-	-	4,6	-4,6		
PPI - '94	-	-	19	4,08	-	-	-4,08	-	-	-	11,1	-11,1		
Centro Dem. - '95	-	-	-	-	20	5,41	-	-5,41	-	-	-	-		
Altre liste locali	-	-	20	4,29	18	4,86	-4,29	-4,86	-	-	-	-		
Altre liste nazionali	-	-	-	-	-	-	-	-	1,2	-1,2	8,8	-8,8		
Voti validi:	444	97,16	466	96,68	370	83,15	0,47	14,01	92,8	4,4	89,8	7,4	90,2	7,0
Solo candidato:	-	-	-	-	48	10,79	-	-10,79	-	-	-	-	-	-
Schede bianche:	4	0,88	10	2,07	13	2,92	-1,20	-2,05	3,1	-2,2	3,4	-2,5	4,7	-3,8
Schede nulle:	9	1,97	6	1,24	13	2,92	0,72	-0,95	4,1	-2,1	6,8	-4,8	5,1	-3,1
Voti nulli:	0	0,00	0	0,00	1	0,22	0,00	-0,22						
Schede contestate:	0	0,00	0	0,00	0	0,00	0,00	0,00	0,0	0,0	0,0	0,0	0,0	0,0
Totale votanti:	457	100,00	482	100,00	445	100,00	0,00	0,00	100,0	0,00	100,0	0,0	100,0	0,0

Vedi la tabella dei risultati completi a livello nazionale nella parte introduttiva del volume

N.B.: Le percentuali dei voti di lista sono relative ai voti validi, mentre le percentuali successive sono relative al totale dei votanti. Le percentuali dei dati nazionali sono disponibili con un solo decimale

Elezioni Camera dei Deputati - Parte proporzionale

Sezione 153

Collegio 28 - Circoscrizione n. 5 ; ubicata presso SCUOLA ELEMENTARE DI MONTENERO - VIA DI MONTENERO 408

Iscritti maschi: 253 Iscritte femmine: 305 Totale iscritti: 568 Votanti: 472 pari a 83,10 %

Dati Locali

Dati Nazionali

Lista	Camera '96		Camera '94		Regionali '95		Variazioni %		Camera '96		Camera '94		Regionali '95	
	Voti	%	Voti	%	Voti	%	'94	'95	%	Var.	%	Var.	%	Var.
1 - Pannella	13	2,83	20	4,12	5	1,33	-1,29	1,50	1,9	0,9	3,5	-0,7		
2 - MS - Fiamma	2	0,44	-	-	-	-	0,44	0,44	0,9	-0,5	-	0,4		
3 - PDS	139	30,28	136	28,04	125	33,33	2,24	-3,05	21,1	9,2	20,4	9,9		
4 - Dini	22	4,79	-	-	-	-	4,79	4,79	4,3	0,5	-	4,8		
5 - MAT	1	0,22	-	-	-	-	0,22	0,22	0,0	0,2	-	0,2		
6 - Forza Italia	67	14,60	66	13,61	86	22,93	0,99	-8,34	20,6	-6,0	21,0	-6,4		
7 - Socialista	1	0,22	-	-	-	-	0,22	0,22	0,4	-0,2	-	0,2		
8 - P. Umanista	2	0,44	-	-	-	-	0,44	0,44	0,0	0,4	-	0,4		
9 - Verdi	14	3,05	20	4,12	21	5,60	-1,07	-2,55	2,5	0,6	2,7	0,4		
10 - Prodi	30	6,54	-	-	-	-	6,54	6,54	6,8	-0,3	-	6,5		
11 - Lega Nord	7	1,53	10	2,06	-	-	-0,54	1,53	10,1	-8,6	8,4	-6,9		
12 - Mani Pulite	1	0,22	-	-	-	-	0,22	0,22	0,1	0,1	-	0,2		
13 - CCD / CDU	30	6,54	-	-	-	-	6,54	6,54	5,8	0,7	-	6,5		
14 - AN	82	17,86	62	12,78	55	14,67	5,08	3,20	15,7	2,2	13,5	4,4		
15 - Rifondazione	48	10,46	47	9,69	41	10,93	0,77	-0,48	8,6	1,9	6,0	4,5		
<i>P. Segni - '94</i>	-	-	38	7,84	-	-	-7,84	-	-	-	4,6	-4,6		
<i>PPI - '94</i>	-	-	59	12,16	-	-	-12,16	-	-	-	11,1	-11,1		
<i>Centro Dem. - '95</i>	-	-	-	-	26	6,93	-	-6,93	-	-	-	-		
<i>Altre liste locali</i>	-	-	27	5,57	16	4,27	-5,57	-4,27	-	-	-	-		
<i>Altre liste nazionali</i>	-	-	-	-	-	-	-	-	1,2	-1,2	8,8	-8,8		
Voti validi:	459	97,25	485	94,73	375	83,52	2,52	13,73	92,8	4,4	89,8	7,4	90,2	7,0
Solo candidato:	-	-	-	-	53	11,80	-	-11,80	-	-	-	-	-	-
Schede bianche:	7	1,48	8	1,56	7	1,56	-0,08	-0,08	3,1	-1,6	3,4	-1,9	4,7	-3,2
Schede nulle:	6	1,27	19	3,71	14	3,12	-2,44	-1,85	4,1	-2,8	6,8	-5,5	5,1	-3,8
Voti nulli:	0	0,00	0	0,00	0	0,00	0,00	0,00						
Schede contestate:	0	0,00	0	0,00	0	0,00	0,00	0,00	0,0	0,0	0,0	0,0	0,0	0,0
Totale votanti:	472	100,00	512	100,00	449	100,00	0,00	0,00	100,0	0,00	100,0	0,0	100,0	0,0

Vedi la tabella dei risultati completi a livello nazionale nella parte introduttiva del volume

N.B.: Le percentuali dei voti di lista sono relative ai voti validi, mentre le percentuali successive sono relative al totale dei votanti. Le percentuali dei dati nazionali sono disponibili con un solo decimale

Elezioni Camera dei Deputati - Parte proporzionale

Sezione 154

Collegio 28 - Circoscrizione n. 5 ; ubicata presso CENTRO SOC.ANZIANI"CASTELLACCIO"V.DI QUERCIANELLA.40

Iscritti maschi: 144 Iscritte femmine: 168 Totale iscritti: 312 Votanti: 297 pari a 95,19 %

Dati Locali							Dati Nazionali							
Camera '96			Camera '94		Regionali '95		Variazioni %		Camera '96		Camera '94		Regionali '95	
Lista	Voti	%	Voti	%	Voti	%	'94	'95	%	Var.	%	Var.	%	Var.
1 - Pannella	6	2,08	7	2,61	6	2,62	-0,53	-0,54	1,9	0,2	3,5	-1,4		
2 - MS - Fiamma	2	0,69	-	-	-	-	0,69	0,69	0,9	-0,2	-	0,7		
3 - PDS	121	42,01	111	41,42	101	44,10	0,60	-2,09	21,1	20,9	20,4	21,6		
4 - Dini	9	3,13	-	-	-	-	3,13	3,13	4,3	-1,2	-	3,1		
5 - MAT	0	0,00	-	-	-	-	0,00	0,00	0,0	0,0	-	0,0		
6 - Forza Italia	33	11,46	27	10,07	30	13,10	1,38	-1,64	20,6	-9,1	21,0	-9,5		
7 - Socialista	3	1,04	-	-	-	-	1,04	1,04	0,4	0,6	-	1,0		
8 - P. Umanista	0	0,00	-	-	-	-	0,00	0,00	0,0	0,0	-	0,0		
9 - Verdi	4	1,39	7	2,61	8	3,49	-1,22	-2,10	2,5	-1,1	2,7	-1,3		
10 - Prodi	13	4,51	-	-	-	-	4,51	4,51	6,8	-2,3	-	4,5		
11 - Lega Nord	8	2,78	7	2,61	-	-	0,17	2,78	10,1	-7,3	8,4	-5,6		
12 - Mani Pulite	0	0,00	-	-	-	-	0,00	0,00	0,1	-0,1	-	0,0		
13 - CCD / CDU	6	2,08	-	-	-	-	2,08	2,08	5,8	-3,7	-	2,1		
14 - AN	30	10,42	21	7,84	16	6,99	2,58	3,43	15,7	-5,3	13,5	-3,1		
15 - Rifondazione	53	18,40	51	19,03	37	16,16	-0,63	2,25	8,6	9,8	6,0	12,4		
P. Segni - '94	-	-	3	1,12	-	-	-1,12	-	-	-	4,6	-4,6		
PPI - '94	-	-	13	4,85	-	-	-4,85	-	-	-	11,1	-11,1		
Centro Dem. - '95	-	-	-	-	21	9,17	-	-9,17	-	-	-	-		
Altre liste locali	-	-	21	7,84	10	4,37	-7,84	-4,37	-	-	-	-		
Altre liste nazionali	-	-	-	-	-	-	-	-	1,2	-1,2	8,8	-8,8		
Voti validi:	288	96,97	268	94,70	229	81,49	2,27	15,48	92,8	4,2	89,8	7,2	90,2	6,8
Solo candidato:	-	-	-	-	34	12,10	-	-12,10	-	-	-	-	-	-
Schede bianche:	6	2,02	7	2,47	9	3,20	-0,45	-1,18	3,1	-1,1	3,4	-1,4	4,7	-2,7
Schede nulle:	3	1,01	8	2,83	9	3,20	-1,82	-2,19	4,1	-3,1	6,8	-5,8	5,1	-4,1
Voti nulli:	0	0,00	0	0,00	0	0,00	0,00	0,00						
Schede contestate:	0	0,00	0	0,00	0	0,00	0,00	0,00	0,0	0,0	0,0	0,0	0,0	0,0
Totale votanti:	297	100,00	283	100,00	281	100,00	0,00	0,00	100,0	0,00	100,0	0,0	100,0	0,0

Vedi la tabella dei risultati completi a livello nazionale nella parte introduttiva del volume

N.B.: Le percentuali dei voti di lista sono relative ai voti validi, mentre le percentuali successive sono relative al totale dei votanti. Le percentuali dei dati nazionali sono disponibili con un solo decimale

Elezioni Camera dei Deputati - Parte proporzionale

Sezione 155

Collegio 28 - Circoscrizione n. 5 ; ubicata presso SCUOLA ELEMENTARE "LA RADICE" - VIA P.NARDINI.8

Iscritti maschi: 257 Iscritte femmine: 274 Totale iscritti: 531 Votanti: 456 pari a 85,88 %

Dati Locali								Dati Nazionali							
Camera '96			Camera '94		Regionali '95		Variazioni %		Camera '96		Camera '94		Regionali '95		
Lista	Voti	%	Voti	%	Voti	%	'94	'95	%	Var.	%	Var.	%	Var.	
1 - Pannella	11	2,51	20	4,30	2	0,55	-1,79	1,96	1,9	0,6	3,5	-1,0			
2 - MS - Fiamma	0	0,00	-	-	-	-	0,00	0,00	0,9	-0,9	-	0,0			
3 - PDS	142	32,42	140	30,11	150	41,32	2,31	-8,90	21,1	11,3	20,4	12,0			
4 - Dini	21	4,79	-	-	-	-	4,79	4,79	4,3	0,5	-	4,8			
5 - MAT	3	0,68	-	-	-	-	0,68	0,68	0,0	0,7	-	0,7			
6 - Forza Italia	77	17,58	74	15,91	77	21,21	1,67	-3,63	20,6	-3,0	21,0	-3,4			
7 - Socialista	7	1,60	-	-	-	-	1,60	1,60	0,4	1,2	-	1,6			
8 - P. Umanista	1	0,23	-	-	-	-	0,23	0,23	0,0	0,2	-	0,2			
9 - Verdi	15	3,42	13	2,80	11	3,03	0,63	0,39	2,5	0,9	2,7	0,7			
10 - Prodi	12	2,74	-	-	-	-	2,74	2,74	6,8	-4,1	-	2,7			
11 - Lega Nord	11	2,51	25	5,38	-	-	-2,86	2,51	10,1	-7,6	8,4	-5,9			
12 - Mani Pulite	2	0,46	-	-	-	-	0,46	0,46	0,1	0,4	-	0,5			
13 - CCD / CDU	9	2,05	-	-	-	-	2,05	2,05	5,8	-3,7	-	2,1			
14 - AN	92	21,00	89	19,14	69	19,01	1,86	2,00	15,7	5,3	13,5	7,5			
15 - Rifondazione	35	7,99	37	7,96	22	6,06	0,03	1,93	8,6	-0,6	6,0	2,0			
P. Segni - '94	-	-	16	3,44	-	-	-3,44	-	-	-	4,6	-4,6			
PPI - '94	-	-	19	4,09	-	-	-4,09	-	-	-	11,1	-11,1			
Centro Dem. - '95	-	-	-	-	17	4,68	-	-4,68	-	-	-	-			
Altre liste locali	-	-	32	6,88	15	4,13	-6,88	-4,13	-	-	-	-			
Altre liste nazionali	-	-	-	-	-	-	-	-	1,2	-1,2	8,8	-8,8			
Voti validi:	438	96,05	465	97,28	363	81,57	-1,23	14,48	92,8	3,3	89,8	6,3	90,2	5,9	
Solo candidato:	-	-	-	-	55	12,36	-	-12,36	-	-	-	-	-	-	
Schede bianche:	4	0,88	9	1,88	12	2,70	-1,01	-1,82	3,1	-2,2	3,4	-2,5	4,7	-3,8	
Schede nulle:	13	2,85	4	0,84	15	3,37	2,01	-0,52	} 4,1	-1,2	6,8	-3,9	5,1	-2,2	
Voti nulli:	0	0,00	0	0,00	0	0,00	0,00	0,00							
Schede contestate:	1	0,22	0	0,00	0	0,00	0,22	0,22	0,0	0,2	0,0	0,2	0,0	0,2	
Totale votanti:	456	100,00	478	100,00	445	100,00	0,00	0,00	100,0	0,00	100,0	0,0	100,0	0,0	

Vedi la tabella dei risultati completi a livello nazionale nella parte introduttiva del volume

N.B.: Le percentuali dei voti di lista sono relative ai voti validi, mentre le percentuali successive sono relative al totale dei votanti. Le percentuali dei dati nazionali sono disponibili con un solo decimale

Elezioni Camera dei Deputati - Parte proporzionale

Sezione 156

Collegio: 27 - Circoscrizione n. 1; ubicata presso SCUOLA ELEMENTARE "P. THOUAR" - VIA DELLE SORGENTI.39

Iscritti maschi: 210 Iscritte femmine: 238 Totale iscritti: 448 Votanti: 383 pari a 85,49 %

Dati Locali							Dati Nazionali							
Camera '96			Camera '94		Regionali '95		Variazioni %		Camera '96		Camera '94		Regionali '95	
Lista	Voti	%	Voti	%	Voti	%	'94	'95	%	Var.	%	Var.	%	Var.
1 - Pannella	4	1,07	3	0,77	2	0,69	0,31	0,38	1,9	-0,8	3,5	-2,4		
2 - MS - Fiamma	0	0,00	-	-	-	-	0,00	0,00	0,9	-0,9	-	0,0		
3 - PDS	232	62,20	247	63,01	195	67,71	-0,81	-5,51	21,1	41,1	20,4	41,8		
4 - Dini	8	2,14	-	-	-	-	2,14	2,14	4,3	-2,2	-	2,1		
5 - MAT	1	0,27	-	-	-	-	0,27	0,27	0,0	0,3	-	0,3		
6 - Forza Italia	27	7,24	21	5,36	26	9,03	1,88	-1,79	20,6	-13,4	21,0	-13,8		
7 - Socialista	1	0,27	-	-	-	-	0,27	0,27	0,4	-0,1	-	0,3		
8 - P. Umanista	0	0,00	-	-	-	-	0,00	0,00	0,0	0,0	-	0,0		
9 - Verdi	3	0,80	9	2,30	7	2,43	-1,49	-1,63	2,5	-1,7	2,7	-1,9		
10 - Prodi	5	1,34	-	-	-	-	1,34	1,34	6,8	-5,5	-	1,3		
11 - Lega Nord	2	0,54	4	1,02	-	-	-0,48	0,54	10,1	-9,6	8,4	-7,9		
12 - Mani Pulite	0	0,00	-	-	-	-	0,00	0,00	0,1	-0,1	-	0,0		
13 - CCD / CDU	3	0,80	-	-	-	-	0,80	0,80	5,8	-5,0	-	0,8		
14 - AN	13	3,49	11	2,81	6	2,08	0,68	1,40	15,7	-12,2	13,5	-10,0		
15 - Rifondazione	74	19,84	63	16,07	37	12,85	3,77	6,99	8,6	11,2	6,0	13,8		
P. Segni - '94	-	-	15	3,83	-	-	-3,83	-	-	-	4,6	-4,6		
PPI - '94	-	-	10	2,55	-	-	-2,55	-	-	-	11,1	-11,1		
Centro Dem. - '95	-	-	-	-	9	3,13	-	-3,13	-	-	-	-		
Altre liste locali	-	-	9	2,30	6	2,08	-2,30	-2,08	-	-	-	-		
Altre liste nazionali	-	-	-	-	-	-	-	-	1,2	-1,2	8,8	-8,8		
Voti validi:	373	97,39	392	96,08	288	77,01	1,31	20,38	92,8	4,6	89,8	7,6	90,2	7,2
Solo candidato:	-	-	-	-	69	18,45	-	-18,45	-	-	-	-	-	-
Schede bianche:	6	1,57	5	1,23	7	1,87	0,34	-0,31	3,1	-1,5	3,4	-1,8	4,7	-3,1
Schede nulle:	4	1,04	11	2,70	10	2,67	-1,65	-1,63	} 4,1	-3,1	6,8	-5,8	5,1	-4,1
Voti nulli:	0	0,00	0	0,00	0	0,00	0,00	0,00						
Schede contestate:	0	0,00	0	0,00	0	0,00	0,00	0,00	0,0	0,0	0,0	0,0	0,0	0,0
Totale votanti:	383	100,00	408	100,00	374	100,00	0,00	0,00	100,0	0,00	100,0	0,0	100,0	0,0

Vedi la tabella dei risultati completi a livello nazionale nella parte introduttiva del volume

N.B.: Le percentuali dei voti di lista sono relative ai voti validi, mentre le percentuali successive sono relative al totale dei votanti. Le percentuali dei dati nazionali sono disponibili con un solo decimale

Elezioni Camera dei Deputati - Parte proporzionale

Sezione 157

Collegio 27 - Circoscrizione n. 1; ubicata presso SCUOLA ELEMENTARE "O. CAMPANA" - VIA O. PARETTI.1

Iscritti maschi: 200 Iscritte femmine: 234 Totale iscritti: 434 Votanti: 383 pari a 88,25 %

Dati Locali								Dati Nazionali						
Camera '96			Camera '94		Regionali '95		Variazioni %		Camera '96		Camera '94		Regionali '95	
Lista	Voti	%	Voti	%	Voti	%	'94	'95	%	Var.	%	Var.	%	Var.
1 - Pannella	2	0,56	9	2,44	1	0,34	-1,88	0,22	1,9	-1,3	3,5	-2,9		
2 - MS - Fiamma	1	0,28	-	-	-	-	0,28	0,28	0,9	-0,6	-	0,3		
3 - PDS	162	45,13	182	49,32	152	51,53	-4,20	-6,40	21,1	24,0	20,4	24,7		
4 - Dini	6	1,67	-	-	-	-	1,67	1,67	4,3	-2,6	-	1,7		
5 - MAT	1	0,28	-	-	-	-	0,28	0,28	0,0	0,3	-	0,3		
6 - Forza Italia	32	8,91	29	7,86	34	11,53	1,05	-2,61	20,6	-11,7	21,0	-12,1		
7 - Socialista	1	0,28	-	-	-	-	0,28	0,28	0,4	-0,1	-	0,3		
8 - P. Umanista	0	0,00	-	-	-	-	0,00	0,00	0,0	0,0	-	0,0		
9 - Verdi	7	1,95	11	2,98	9	3,05	-1,03	-1,10	2,5	-0,6	2,7	-0,8		
10 - Prodi	10	2,79	-	-	-	-	2,79	2,79	6,8	-4,0	-	2,8		
11 - Lega Nord	1	0,28	3	0,81	-	-	-0,53	0,28	10,1	-9,8	8,4	-8,1		
12 - Mani Pulite	1	0,28	-	-	-	-	0,28	0,28	0,1	0,2	-	0,3		
13 - CCD / CDU	7	1,95	-	-	-	-	1,95	1,95	5,8	-3,9	-	1,9		
14 - AN	40	11,14	37	10,03	28	9,49	1,11	1,65	15,7	-4,6	13,5	-2,4		
15 - Rifondazione	88	24,51	58	15,72	59	20,00	8,79	4,51	8,6	15,9	6,0	18,5		
P. Segni - '94	-	-	7	1,90	-	-	-1,90	-	-	-	4,6	-4,6		
PPI - '94	-	-	24	6,50	-	-	-6,50	-	-	-	11,1	-11,1		
Centro Dem. - '95	-	-	-	-	9	3,05	-	-3,05	-	-	-	-		
Altre liste locali	-	-	9	2,44	3	1,02	-2,44	-1,02	-	-	-	-		
Altre liste nazionali	-	-	-	-	-	-	-	-	1,2	-1,2	8,8	-8,8		
Voti validi:	359	93,73	369	95,84	295	84,05	-2,11	9,69	92,8	0,9	89,8	3,9	90,2	3,5
Solo candidato:	-	-	-	-	31	8,83	-	-8,83	-	-	-	-	-	-
Schede bianche:	10	2,61	7	1,82	9	2,56	0,79	0,05	3,1	-0,5	3,4	-0,8	4,7	-2,1
Schede nulle:	14	3,66	9	2,34	16	4,56	1,32	-0,90	4,1	-0,4	6,8	-3,1	5,1	-1,4
Voti nulli:	0	0,00	0	0,00	0	0,00	0,00	0,00						
Schede contestate:	0	0,00	0	0,00	0	0,00	0,00	0,00	0,0	0,0	0,0	0,0	0,0	0,0
Totale votanti:	383	100,00	385	100,00	351	100,00	0,00	0,00	100,0	0,00	100,0	0,0	100,0	0,0

Vedi la tabella dei risultati completi a livello nazionale nella parte introduttiva del volume

N.B.: Le percentuali dei voti di lista sono relative ai voti validi, mentre le percentuali successive sono relative al totale dei votanti. Le percentuali dei dati nazionali sono disponibili con un solo decimale

Elezioni Camera dei Deputati - Parte proporzionale

Sezione 158

Collegio 28 - Circoscrizione n. 4 ; ubicata presso SCUOLA ELEMENTARE "G.RODARI" - V.LE RISORGIMENTO.140

Iscritti maschi: 265 Iscritte femmine: 298 Totale iscritti: 563 Votanti: 497 pari a 88,28 %

Dati Locali								Dati Nazionali						
Camera '96			Camera '94		Regionali '95		Variazioni %		Camera '96		Camera '94		Regionali '95	
Lista	Voti	%	Voti	%	Voti	%	'94	'95	%	Var.	%	Var.	%	Var.
1 - Pannella	10	2,08	17	3,27	4	0,98	-1,19	1,10	1,9	0,2	3,5	-1,4		
2 - MS - Fiamma	1	0,21	-	-	-	-	0,21	0,21	0,9	-0,7	-	0,2		
3 - PDS	238	49,48	278	53,46	217	53,19	-3,98	-3,71	21,1	28,4	20,4	29,1		
4_ Dini	18	3,74	-	-	-	-	3,74	3,74	4,3	-0,6	-	3,7		
5 - MAT	0	0,00	-	-	-	-	0,00	0,00	0,0	0,0	-	0,0		
6 - Forza Italia	61	12,68	74	14,23	73	17,89	-1,55	-5,21	20,6	-7,9	21,0	-8,3		
7 - Socialista	0	0,00	-	-	-	-	0,00	0,00	0,4	-0,4	-	0,0		
8 - P. Umanista	0	0,00	-	-	-	-	0,00	0,00	0,0	0,0	-	0,0		
9 - Verdi	12	2,49	19	3,65	15	3,68	-1,16	-1,18	2,5	0,0	2,7	-0,2		
10 - Prodi	18	3,74	-	-	-	-	3,74	3,74	6,8	-3,1	-	3,7		
11 - Lega Nord	7	1,46	9	1,73	-	-	-0,28	1,46	10,1	-8,6	8,4	-6,9		
12 - Mani Pulite	2	0,42	-	-	-	-	0,42	0,42	0,1	0,3	-	0,4		
13 - CCD / CDU	3	0,62	-	-	-	-	0,62	0,62	5,8	-5,2	-	0,6		
14 - AN	56	11,64	48	9,23	36	8,82	2,41	2,82	15,7	-4,1	13,5	-1,9		
15 - Rifondazione	55	11,43	36	6,92	36	8,82	4,51	2,61	8,6	2,8	6,0	5,4		
P. Segni - '94	-	-	13	2,50	-	-	-2,50	-	-	-	4,6	-4,6		
PPI - '94	-	-	11	2,12	-	-	-2,12	-	-	-	11,1	-11,1		
Centro Dem. - '95	-	-	-	-	17	4,17	-	-4,17	-	-	-	-		
Altre liste locali	-	-	15	2,88	10	2,45	-2,88	-2,45	-	-	-	-		
Altre liste nazionali	-	-	-	-	-	-	-	-	1,2	-1,2	8,8	-8,8		
Voti validi:	481	96,78	520	97,01	408	83,10	-0,23	13,68	92,8	4,0	89,8	7,0	90,2	6,6
Solo candidato:	-	-	-	-	49	9,98	-	-9,98	-	-	-	-	-	-
Schede bianche:	10	2,01	11	2,05	16	3,26	-0,04	-1,25	3,1	-1,1	3,4	-1,4	4,7	-2,7
Schede nulle:	6	1,21	5	0,93	6	1,22	0,27	-0,01	} 4,1	-2,9	6,8	-5,6	5,1	-3,9
Voti nulli:	0	0,00	0	0,00	12	2,44	0,00	-2,44						
Schede contestate:	0	0,00	0	0,00	0	0,00	0,00	0,00	0,0	0,0	0,0	0,0	0,0	0,0
Totale votanti:	497	100,00	536	100,00	491	100,00	0,00	0,00	100,0	0,00	100,0	0,0	100,0	0,0

Vedi la tabella dei risultati completi a livello nazionale nella parte introduttiva del volume

N.B.: Le percentuali dei voti di lista sono relative ai voti validi, mentre le percentuali successive sono relative al totale dei votanti. Le percentuali dei dati nazionali sono disponibili con un solo decimale

Elezioni Camera dei Deputati - Parte proporzionale

Sezione 159

Collegio 27 - Circoscrizione n. 1 ; ubicata presso SCUOLA ELEMENTARE "G.PUCCINI" - VIA E.ZOLA.75

Iscritti maschi: 255 Iscritte femmine: 297 Totale iscritti: 552 Votanti: 478 pari a 86,59 %

Dati Locali							Dati Nazionali							
Camera '96			Camera '94		Regionali '95		Variazioni %		Camera '96		Camera '94		Regionali '95	
Lista	Voti	%	Voti	%	Voti	%	'94	'95	%	Var.	%	Var.	%	Var.
1 - Pannella	8	1,77	8	1,90	5	1,26	-0,13	0,50	1,9	-0,1	3,5	-1,7		
2 - MS - Fiamma	0	0,00	-	-	-	-	0,00	0,00	0,9	-0,9	-	0,0		
3 - PDS	169	37,31	184	43,71	174	43,94	-6,40	-6,63	21,1	16,2	20,4	16,9		
4 - Dini	19	4,19	-	-	-	-	4,19	4,19	4,3	-0,1	-	4,2		
5 - MAT	7	1,55	-	-	-	-	1,55	1,55	0,0	1,5	-	1,5		
6 - Forza Italia	52	11,48	66	15,68	68	17,17	-4,20	-5,69	20,6	-9,1	21,0	-9,5		
7 - Socialista	9	1,99	-	-	-	-	1,99	1,99	0,4	1,6	-	2,0		
8 - P. Umanista	0	0,00	-	-	-	-	0,00	0,00	0,0	0,0	-	0,0		
9 - Verdi	11	2,43	13	3,09	19	4,80	-0,66	-2,37	2,5	-0,1	2,7	-0,3		
10 - Prodi	18	3,97	-	-	-	-	3,97	3,97	6,8	-2,8	-	4,0		
11 - Lega Nord	3	0,66	11	2,61	-	-	-1,95	0,66	10,1	-9,4	8,4	-7,7		
12 - Mani Pulite	1	0,22	-	-	-	-	0,22	0,22	0,1	0,1	-	0,2		
13 - CCD / CDU	16	3,53	-	-	-	-	3,53	3,53	5,8	-2,3	-	3,5		
14 - AN	76	16,78	46	10,93	59	14,90	5,85	1,88	15,7	1,1	13,5	3,3		
15 - Rifondazione	64	14,13	20	4,75	33	8,33	9,38	5,79	8,6	5,5	6,0	8,1		
P. Segni - '94	-	-	19	4,51	-	-	-4,51	-	-	-	4,6	-4,6		
PPI - '94	-	-	24	5,70	-	-	-5,70	-	-	-	11,1	-11,1		
Centro Dem. - '95	-	-	-	-	28	7,07	-	-7,07	-	-	-	-		
Altre liste locali	-	-	30	7,13	10	2,53	-7,13	-2,53	-	-	-	-		
Altre liste nazionali	-	-	-	-	-	-	-	-	1,2	-1,2	8,8	-8,8		
Voti validi:	453	94,77	421	97,23	396	84,43	-2,46	10,33	92,8	2,0	89,8	5,0	90,2	4,6
Solo candidato:	-	-	-	-	44	9,38	-	-9,38	-	-	-	-	-	-
Schede bianche:	10	2,09	6	1,39	14	2,99	0,71	-0,89	3,1	-1,0	3,4	-1,3	4,7	-2,6
Schede nulle:	15	3,14	6	1,39	15	3,20	1,75	-0,06	4,1	-1,0	6,8	-3,7	5,1	-2,0
Voti nulli:	0	0,00	0	0,00	0	0,00	0,00	0,00						
Schede contestate:	0	0,00	0	0,00	0	0,00	0,00	0,00	0,0	0,0	0,0	0,0	0,0	0,0
Totale votanti:	478	100,00	433	100,00	469	100,00	0,00	0,00	100,0	0,00	100,0	0,0	100,0	0,0

Vedi la tabella dei risultati completi a livello nazionale nella parte introduttiva del volume

N.B.: Le percentuali dei voti di lista sono relative ai voti validi, mentre le percentuali successive sono relative al totale dei votanti. Le percentuali dei dati nazionali sono disponibili con un solo decimale

Elezioni Camera dei Deputati - Parte proporzionale

Sezione 160

Collegio 27 - Circoscrizione n. 1 ; ubicata presso SCUOLA ELEMENTARE "A.MODIGLIANI" - VIA A. VALENTI

Iscritti maschi: 244 Iscritte femmine: 294 Totale iscritti: 538 Votanti: 455 pari a 84,57 %

Dati Locali							Dati Nazionali							
Camera '96			Camera '94		Regionali '95		Variazioni %		Camera '96		Camera '94		Regionali '95	
Lista	Voti	%	Voti	%	Voti	%	'94	'95	%	Var.	%	Var.	%	Var.
1 - Pannella	3	0,69	4	0,84	2	0,51	-0,15	0,18	1,9	-1,2	3,5	-2,8		
2 - MS - Fiamma	3	0,69	-	-	-	-	0,69	0,69	0,9	-0,2	-	0,7		
3 - PDS	232	53,33	283	59,08	245	62,82	-5,75	-9,49	21,1	32,2	20,4	32,9		
4_ Dini	2	0,46	-	-	-	-	0,46	0,46	4,3	-3,8	-	0,5		
5 - MAT	3	0,69	-	-	-	-	0,69	0,69	0,0	0,7	-	0,7		
6 - Forza Italia	26	5,98	29	6,05	22	5,64	-0,08	0,34	20,6	-14,6	21,0	-15,0		
7 - Socialista	2	0,46	-	-	-	-	0,46	0,46	0,4	0,1	-	0,5		
8 - P. Umanista	0	0,00	-	-	-	-	0,00	0,00	0,0	0,0	-	0,0		
9 - Verdi	4	0,92	10	2,09	10	2,56	-1,17	-1,64	2,5	-1,6	2,7	-1,8		
10 - Prodi	6	1,38	-	-	-	-	1,38	1,38	6,8	-5,4	-	1,4		
11 - Lega Nord	3	0,69	4	0,84	-	-	-0,15	0,69	10,1	-9,4	8,4	-7,7		
12 -Mani Pulite	0	0,00	-	-	-	-	0,00	0,00	0,1	-0,1	-	0,0		
13 - CCD / CDU	6	1,38	-	-	-	-	1,38	1,38	5,8	-4,4	-	1,4		
14 - AN	19	4,37	19	3,97	16	4,10	0,40	0,27	15,7	-11,3	13,5	-9,1		
15 - Rifondazione	126	28,97	104	21,71	78	20,00	7,25	8,97	8,6	20,4	6,0	23,0		
P. Segni - '94	-	-	3	0,63	-	-	-0,63	-	-	-	4,6	-4,6		
PPI - '94	-	-	10	2,09	-	-	-2,09	-	-	-	11,1	-11,1		
Centro Dem. - '95	-	-	-	-	6	1,54	-	-1,54	-	-	-	-		
Altre liste locali	-	-	13	2,71	11	2,82	-2,71	-2,82	-	-	-	-		
Altre liste nazionali	-	-	-	-	-	-	-	-	1,2	-1,2	8,8	-8,8		
Voti validi:	435	95,60	479	95,61	390	84,05	0,00	11,55	92,8	2,8	89,8	5,8	90,2	5,4
Solo candidato:	-	-	-	-	59	12,72	-	-12,72	-	-	-	-	-	-
Schede bianche:	9	1,98	5	1,00	6	1,29	0,98	0,68	3,1	-1,1	3,4	-1,4	4,7	-2,7
Schede nulle:	11	2,42	17	3,39	9	1,94	-0,98	0,48	4,1	-1,7	6,8	-4,4	5,1	-2,7
Voti nulli:	0	0,00	0	0,00	0	0,00	0,00	0,00						
Schede contestate:	0	0,00	0	0,00	0	0,00	0,00	0,00	0,0	0,0	0,0	0,0	0,0	0,0
Totale votanti:	455	100,00	501	100,00	464	100,00	0,00	0,00	100,0	0,00	100,0	0,0	100,0	0,0

Vedi la tabella dei risultati completi a livello nazionale nella parte introduttiva del volume

N.B.: Le percentuali dei voti di lista sono relative ai voti validi, mentre le percentuali successive sono relative al totale dei votanti. Le percentuali dei dati nazionali sono disponibili con un solo decimale

Elezioni Camera dei Deputati - Parte proporzionale

Sezione 161

Collegio 27 - Circoscrizione n. 3 ; ubicata presso SCUOLA ELEMENTARE "A. RAZZAUTI" - VIA BASILICATA.2

Iscritti maschi: 256 Iscritte femmine: 297 Totale iscritti: 553 Votanti: 489 pari a 88,43 %

Lista	Dati Locali						Dati Nazionali							
	Camera '96		Camera '94		Regionali '95		Variazioni %		Camera '96		Camera '94		Regionali '95	
	Voti	%	Voti	%	Voti	%	'94	'95	%	Var.	%	Var.	%	Var.
1 - Pannella	13	2,78	23	4,80	8	2,01	-2,02	0,77	1,9	0,9	3,5	-0,7		
2 - MS - Fiamma	0	0,00	-	-	-	-	0,00	0,00	0,9	-0,9	-	0,0		
3 - PDS	158	33,76	158	32,99	145	36,34	0,78	-2,58	21,1	12,7	20,4	13,4		
4 - Dini	16	3,42	-	-	-	-	3,42	3,42	4,3	-0,9	-	3,4		
5 - MAT	2	0,43	-	-	-	-	0,43	0,43	0,0	0,4	-	0,4		
6 - Forza Italia	62	13,25	71	14,82	75	18,80	-1,57	-5,55	20,6	-7,4	21,0	-7,8		
7 - Socialista	5	1,07	-	-	-	-	1,07	1,07	0,4	0,7	-	1,1		
8 - P. Umanista	1	0,21	-	-	-	-	0,21	0,21	0,0	0,2	-	0,2		
9 - Verdi	17	3,63	22	4,59	10	2,51	-0,96	1,13	2,5	1,1	2,7	0,9		
10 - Prodi	35	7,48	-	-	-	-	7,48	7,48	6,8	0,7	-	7,5		
11 - Lega Nord	1	0,21	4	0,84	-	-	-0,62	0,21	10,1	-9,9	8,4	-8,2		
12 - Mani Pulite	2	0,43	-	-	-	-	0,43	0,43	0,1	0,3	-	0,4		
13 - CCD / CDU	21	4,49	-	-	-	-	4,49	4,49	5,8	-1,3	-	4,5		
14 - AN	79	16,88	57	11,90	59	14,79	4,98	2,09	15,7	1,2	13,5	3,4		
15 - Rifondazione	56	11,97	38	7,93	49	12,28	4,03	-0,31	8,6	3,4	6,0	6,0		
P. Segni - '94	-	-	33	6,89	-	-	-6,89	-	-	-	4,6	-4,6		
PPI - '94	-	-	37	7,72	-	-	-7,72	-	-	-	11,1	-11,1		
Centro Dem. - '95	-	-	-	-	37	9,27	-	-9,27	-	-	-	-		
Altre liste locali	-	-	36	7,52	16	4,01	-7,52	-4,01	-	-	-	-		
Altre liste nazionali	-	-	-	-	-	-	-	-	1,2	-1,2	8,8	-8,8		
Voti validi:	468	95,71	479	95,42	399	89,06	0,29	6,64	92,8	2,9	89,8	5,9	90,2	5,5
Solo candidato:	-	-	-	-	21	4,69	-	-4,69	-	-	-	-	-	-
Schede bianche:	7	1,43	9	1,79	13	2,90	-0,36	-1,47	3,1	-1,7	3,4	-2,0	4,7	-3,3
Schede nulle:	14	2,86	14	2,79	8	1,79	0,07	1,08	4,1	-1,2	6,8	-3,9	5,1	-2,2
Voti nulli:	0	0,00	0	0,00	7	1,56	0,00	-1,56						
Schede contestate:	0	0,00	0	0,00	0	0,00	0,00	0,00	0,0	0,0	0,0	0,0	0,0	0,0
Totale votanti:	489	100,00	502	100,00	448	100,00	0,00	0,00	100,0	0,00	100,0	0,0	100,0	0,0

Vedi la tabella dei risultati completi a livello nazionale nella parte introduttiva del volume

N.B.: Le percentuali dei voti di lista sono relative ai voti validi, mentre le percentuali successive sono relative al totale dei votanti. Le percentuali dei dati nazionali sono disponibili con un solo decimale

Elezioni Camera dei Deputati - Parte proporzionale

Sezione 162

Collegio 28 - Circoscrizione n. 4 ; ubicata presso SCUOLA ELEM. "VILLA CORRIDI" - VIA DI COLLINAIA.73

Iscritti maschi: 210 Iscritte femmine: 198 Totale iscritti: 408 Votanti: 393 pari a 96,32 %

Dati Locali							Dati Nazionali							
Camera '96			Camera '94		Regionali '95		Variazioni %		Camera '96		Camera '94		Regionali '95	
Lista	Voti	%	Voti	%	Voti	%	'94	'95	%	Var.	%	Var.	%	Var.
1 - Pannella	1	0,26	0	0,00	3	0,57	0,26	-0,31	1,9	-1,6	3,5	-3,2		
2 - MS - Fiamma	2	0,52	-	-	-	-	0,52	0,52	0,9	-0,4	-	0,5		
3 - PDS	174	45,19	55	49,55	294	55,47	-4,35	-10,28	21,1	24,1	20,4	24,8		
4_ Dini	18	4,68	-	-	-	-	4,68	4,68	4,3	0,4	-	4,7		
5 - MAT	1	0,26	-	-	-	-	0,26	0,26	0,0	0,3	-	0,3		
6 - Forza Italia	41	10,65	8	7,21	51	9,62	3,44	1,03	20,6	-10,0	21,0	-10,4		
7 - Socialista	0	0,00	-	-	-	-	0,00	0,00	0,4	-0,4	-	0,0		
8 - P. Umanista	0	0,00	-	-	-	-	0,00	0,00	0,0	0,0	-	0,0		
9 - Verdi	13	3,90	1	0,90	20	3,77	3,00	0,12	2,5	1,4	2,7	1,2		
10 - Prodi	14	3,64	-	-	-	-	3,64	3,64	6,8	-3,2	-	3,6		
11 - Lega Nord	0	0,00	0	0,00	-	-	0,00	0,00	10,1	-10,1	8,4	-8,4		
12 - Mani Pulite	0	0,00	-	-	-	-	0,00	0,00	0,1	-0,1	-	0,0		
13 - CCD / CDU	3	0,78	-	-	-	-	0,78	0,78	5,8	-5,0	-	0,8		
14 - AN	61	15,84	9	8,11	40	7,55	7,74	8,30	15,7	0,1	13,5	2,3		
15 - Rifondazione	55	14,29	20	18,02	81	15,28	-3,73	-1,00	8,6	5,7	6,0	8,3		
P. Segni - '94	-	-	2	1,80	-	-	-1,80	-	-	-	4,6	-4,6		
PPI - '94	-	-	8	7,21	-	-	-7,21	-	-	-	11,1	-11,1		
Centro Dem. - '95	-	-	-	-	23	4,34	-	-4,34	-	-	-	-		
Altre liste locali	-	-	8	7,21	18	3,40	-7,21	-3,40	-	-	-	-		
Altre liste nazionali	-	-	-	-	-	-	-	-	1,2	-1,2	8,8	-8,8		
Voti validi:	385	97,96	111	92,50	530	85,07	5,46	12,89	92,8	5,2	89,8	8,2	90,2	7,8
Solo candidato:	-	-	-	-	72	11,56	-	-11,56	-	-	-	-	-	-
Schede bianche:	5	1,27	5	4,17	8	1,28	-2,89	-0,01	3,1	-1,8	3,4	-2,1	4,7	-3,4
Schede nulle:	3	0,76	4	3,33	13	2,09	-2,57	-1,32	4,1	-3,3	6,8	-6,0	5,1	-4,3
Voti nulli:	0	0,00	0	0,00	0	0,00	0,00	0,00						
Schede contestate:	0	0,00	0	0,00	0	0,00	0,00	0,00	0,0	0,0	0,0	0,0	0,0	0,0
Totale votanti:	393	100,00	120	100,00	623	100,00	0,00	0,00	100,0	0,00	100,0	0,0	100,0	0,0

Vedi la tabella dei risultati completi a livello nazionale nella parte introduttiva del volume

N.B.: Le percentuali dei voti di lista sono relative ai voti validi, mentre le percentuali successive sono relative al totale dei votanti. Le percentuali dei dati nazionali sono disponibili con un solo decimale

Elezioni Camera dei Deputati - Parte proporzionale

Sezione 163

Collegio 28 - Circoscrizione n. 4; ubicata presso OSPEDALE CIVILE - V.LE ALFIERI,36

Iscritti maschi: 0 Iscritte femmine: 0 Totale iscritti: 0 Votanti: 138 pari a #Div/0! %

Dati Locali							Dati Nazionali							
Camera '96			Camera '94		Regionali '95		Variazioni %		Camera '96		Camera '94		Regionali '95	
Lista	Voti	%	Voti	%	Voti	%	'94	'95	%	Var.	%	Var.	%	Var.
1 - Pannella	4	3,17	2	1,46	3	2,65	1,71	0,52	1,9	1,3	3,5	-0,3		
2 - MS - Fiamma	1	0,79	-	-	-	-	0,79	0,79	0,9	-0,1	-	0,8		
3 - PDS	66	52,38	56	40,88	61	53,98	11,51	-1,60	21,1	31,3	20,4	32,0		
4 - Dini	4	3,17	-	-	-	-	3,17	3,17	4,3	-1,1	-	3,2		
5 - MAT	2	1,59	-	-	-	-	1,59	1,59	0,0	1,6	-	1,6		
6 - Forza Italia	15	11,90	8	5,84	17	15,04	6,07	-3,14	20,6	-8,7	21,0	-9,1		
7 - Socialista	0	0,00	-	-	-	-	0,00	0,00	0,4	-0,4	-	0,0		
8 - P. Umanista	0	0,00	-	-	-	-	0,00	0,00	0,0	0,0	-	0,0		
9 - Verdi	2	1,59	4	2,92	2	1,77	-1,33	-0,18	2,5	-0,9	2,7	-1,1		
10 - Prodi	3	2,38	-	-	-	-	2,38	2,38	6,8	-4,4	-	2,4		
11 - Lega Nord	2	1,59	2	1,46	-	-	0,13	1,59	10,1	-8,5	8,4	-6,8		
12 - Mani Pulite	1	0,79	-	-	-	-	0,79	0,79	0,1	0,7	-	0,8		
13 - CCD / CDU	3	2,38	-	-	-	-	2,38	2,38	5,8	-3,4	-	2,4		
14 - AN	5	3,97	7	5,11	5	4,42	-1,14	-0,46	15,7	-11,7	13,5	-9,5		
15 - Rifondazione	18	14,29	30	21,90	20	17,70	-7,61	-3,41	8,6	5,7	6,0	8,3		
P. Segni - '94	-	-	3	2,19	-	-	-2,19	-	-	-	4,6	-4,6		
PPI - '94	-	-	13	9,49	-	-	-9,49	-	-	-	11,1	-11,1		
Centro Dem. - '95	-	-	-	-	1	0,88	-	-0,88	-	-	-	-		
Altre liste locali	-	-	12	8,76	4	3,54	-8,76	-3,54	-	-	-	-		
Altre liste nazionali	-	-	-	-	-	-	-	-	1,2	-1,2	8,8	-8,8		
Voti validi:	126	91,30	137	93,84	113	75,33	-2,53	15,97	92,8	-1,5	89,8	1,5	90,2	1,1
Solo candidato:	-	-	-	-	22	14,67	-	-14,67	-	-	-	-	-	-
Schede bianche:	3	2,17	3	2,05	8	5,33	0,12	-3,16	3,1	-0,9	3,4	-1,2	4,7	-2,5
Schede nulle:	9	6,52	6	4,11	7	4,67	2,41	1,86	} 4,1	2,4	6,8	-0,3	5,1	1,4
Voti nulli:	0	0,00	0	0,00	0	0,00	0,00	0,00						
Schede contestate:	0	0,00	0	0,00	0	0,00	0,00	0,00	0,0	0,0	0,0	0,0	0,0	0,0
Totale votanti:	138	100,00	146	100,00	150	100,00	0,00	0,00	100,0	0,00	100,0	0,0	100,0	0,0

Vedi la tabella dei risultati completi a livello nazionale nella parte introduttiva del volume

N.B.: Le percentuali dei voti di lista sono relative ai voti validi, mentre le percentuali successive sono relative al totale dei votanti. Le percentuali dei dati nazionali sono disponibili con un solo decimale

Elezioni Camera dei Deputati - Parte proporzionale

Sezione 164

Collegio 28 - Circoscrizione n. 4 ; ubicata presso OSPEDALE CIVILE - V.LE ALFIERI,36

Iscritti maschi: 0 Iscritte femmine: 0 Totale iscritti: 0 **Votanti: 123** pari a #Div/0! %

Dati Locali							Dati Nazionali							
Camera '96			Camera '94		Regionali '95		Variazioni %		Camera '96		Camera '94		Regionali '95	
Lista	Voti	%	Voti	%	Voti	%	'94	'95	%	Var.	%	Var.	%	Var.
1 - Pannella	1	0,85	2	1,89	3	2,40	-1,03	-1,55	1,9	-1,0	3,5	-2,6		
2 - MS - Fiamma	1	0,85	-	-	-	-	0,85	0,85	0,9	0,0	-	0,9		
3 - PDS	53	45,30	45	42,45	52	41,60	2,85	3,70	21,1	24,2	20,4	24,9		
4 - Dini	2	1,71	-	-	-	-	1,71	1,71	4,3	-2,6	-	1,7		
5 - MAT	0	0,00	-	-	-	-	0,00	0,00	0,0	0,0	-	0,0		
6 - Forza Italia	12	10,26	6	5,66	16	12,80	4,60	-2,54	20,6	-10,3	21,0	-10,7		
7 - Socialista	1	0,85	-	-	-	-	0,85	0,85	0,4	0,5	-	0,9		
8 - P. Umanista	0	0,00	-	-	-	-	0,00	0,00	0,0	0,0	-	0,0		
9 - Verdi	0	0,00	1	0,94	7	5,60	-0,94	-5,60	2,5	-2,5	2,7	-2,7		
10 - Prodi	4	3,42	-	-	-	-	3,42	3,42	6,8	-3,4	-	3,4		
11 - Lega Nord	1	0,85	1	0,94	-	-	-0,09	0,85	10,1	-9,2	8,4	-7,5		
12 - Mani Pulite	1	0,85	-	-	-	-	0,85	0,85	0,1	0,8	-	0,9		
13 - CCD / CDU	3	2,56	-	-	-	-	2,56	2,56	5,8	-3,2	-	2,6		
14 - AN	17	14,53	9	8,49	8	6,40	6,04	8,13	15,7	-1,2	13,5	1,0		
15 - Rifondazione	21	17,95	28	26,42	29	23,20	-8,47	-5,25	8,6	9,3	6,0	11,9		
P. Segni - '94	-	-	2	1,89	-	-	-1,89	-	-	-	4,6	-4,6		
PPI - '94	-	-	7	6,60	-	-	-6,60	-	-	-	11,1	-11,1		
Centro Dem. - '95	-	-	-	-	5	4,00	-	-4,00	-	-	-	-		
Altre liste locali	-	-	5	4,72	5	4,00	-4,72	-4,00	-	-	-	-		
Altre liste nazionali	-	-	-	-	-	-	-	-	1,2	-1,2	8,8	-8,8		
Voti validi:	117	95,12	106	93,81	125	81,17	1,32	13,95	92,8	2,3	89,8	5,3	90,2	4,9
Solo candidato:	-	-	-	-	17	11,04	-	-11,04	-	-	-	-	-	-
Schede bianche:	1	0,81	5	4,42	6	3,90	-3,61	-3,08	3,1	-2,3	3,4	-2,6	4,7	-3,9
Schede nulle:	5	4,07	2	1,77	6	3,90	2,30	0,17	}	4,1	0,0	6,8	-2,7	5,1
Voti nulli:	0	0,00	0	0,00	0	0,00	0,00	0,00						
Schede contestate:	0	0,00	0	0,00	0	0,00	0,00	0,00	0,0	0,0	0,0	0,0	0,0	0,0
Totale votanti:	123	100,00	113	100,00	154	100,00	0,00	0,00	100,0	0,00	100,0	0,0	100,0	0,0

Vedi la tabella dei risultati completi a livello nazionale nella parte introduttiva del volume

N.B.: Le percentuali dei voti di lista sono relative ai voti validi, mentre le percentuali successive sono relative al totale dei votanti. Le percentuali dei dati nazionali sono disponibili con un solo decimale

Elezioni Camera dei Deputati - Parte proporzionale

Sezione 165

Collegio 28 - Circoscrizione n. 4 ; ubicata presso OSPEDALE CIVILE - V.LE ALFIERI,36

Iscritti maschi: 0 Iscritte femmine: 0 Totale iscritti: 0 Votanti: 125 pari a #Div/0! %

Dati Locali							Dati Nazionali							
Camera '96			Camera '94		Regionali '95		Variazioni %		Camera '96		Camera '94		Regionali '95	
Lista	Voti	%	Voti	%	Voti	%	'94	'95	%	Var.	%	Var.	%	Var.
1 - Pannella	3	2,54	1	0,83	1	1,25	1,72	1,29	1,9	0,6	3,5	-1,0		
2 - MS - Fiamma	0	0,00	-	-	-	-	0,00	0,00	0,9	-0,9	-	0,0		
3 - PDS	47	39,83	54	44,63	37	46,25	-4,80	-6,42	21,1	18,7	20,4	19,4		
4 - Dini	3	2,54	-	-	-	-	2,54	2,54	4,3	-1,8	-	2,5		
5 - MAT	0	0,00	-	-	-	-	0,00	0,00	0,0	0,0	-	0,0		
6 - Forza Italia	8	6,78	14	11,57	9	11,25	-4,79	-4,47	20,6	-13,8	21,0	-14,2		
7 - Socialista	0	0,00	-	-	-	-	0,00	0,00	0,4	-0,4	-	0,0		
8 - P. Umanista	0	0,00	-	-	-	-	0,00	0,00	0,0	0,0	-	0,0		
9 - Verdi	7	5,93	4	3,31	1	1,25	2,63	4,68	2,5	3,4	2,7	3,2		
10 - Prodi	8	6,78	-	-	-	-	6,78	6,78	6,8	0,0	-	6,8		
11 - Lega Nord	1	0,85	1	0,83	-	-	0,02	0,85	10,1	-9,3	8,4	-7,6		
12 - Mani Pulite	1	0,85	-	-	-	-	0,85	0,85	0,1	0,7	-	0,8		
13 - CCD / CDU	2	1,69	-	-	-	-	1,69	1,69	5,8	-4,1	-	1,7		
14 - AN	17	14,41	16	13,22	3	3,75	1,18	10,66	15,7	-1,3	13,5	0,9		
15 - Rifondazione	21	17,80	15	12,40	19	23,75	5,40	-5,95	8,6	9,2	6,0	11,8		
P. Segni - '94	-	-	3	2,48	-	-	-2,48	-	-	-	4,6	-4,6		
PPI - '94	-	-	8	6,61	-	-	-6,61	-	-	-	11,1	-11,1		
Centro Dem. - '95	-	-	-	-	4	5,00	-	-5,00	-	-	-	-		
Altre liste locali	-	-	5	4,13	6	7,50	-4,13	-7,50	-	-	-	-		
Altre liste nazionali	-	-	-	-	-	-	-	-	1,2	-1,2	8,8	-8,8		
Voti validi:	118	94,40	121	93,08	80	76,92	1,32	17,48	92,8	1,6	89,8	4,6	90,2	4,2
Solo candidato:	-	-	-	-	16	15,38	-	-15,38	-	-	-	-	-	-
Schede bianche:	1	0,80	5	3,85	3	2,88	-3,05	-2,08	3,1	-2,3	3,4	-2,6	4,7	-3,9
Schede nulle:	6	4,80	2	1,54	3	2,88	3,26	1,92	} 4,1	0,7	6,8	-2,0	5,1	-0,3
Voti nulli:	0	0,00	2	1,54	2	1,92	-1,54	-1,92						
Schede contestate:	0	0,00	0	0,00	0	0,00	0,00	0,00	0,0	0,0	0,0	0,0	0,0	0,0
Totale votanti:	125	100,00	130	100,00	104	100,00	0,00	0,00	100,0	0,00	100,0	0,0	100,0	0,0

Vedi la tabella dei risultati completi a livello nazionale nella parte introduttiva del volume

N.B.: Le percentuali dei voti di lista sono relative ai voti validi, mentre le percentuali successive sono relative al totale dei votanti. Le percentuali dei dati nazionali sono disponibili con un solo decimale

Elezioni Camera dei Deputati - Parte proporzionale

Sezione 166

Collegio 27 - Circoscrizione n. 1 ; ubicata presso SCUOLA MEDIA "C. COLOMBO" - VIA R.DUDLEY.3

Iscritti maschi: 231 Iscritte femmine: 250 Totale iscritti: 481 Votanti: 380 pari a 79,00 %

Dati Locali							Dati Nazionali							
Camera '96			Camera '94		Regionali '95		Variazioni %		Camera '96		Camera '94		Regionali '95	
Lista	Voti	%	Voti	%	Voti	%	'94	'95	%	Var.	%	Var.	%	Var.
1 - Pannella	5	1,37	10	2,51	6	1,79	-1,14	-0,42	1,9	-0,5	3,5	-2,1		
2 - MS - Fiamma	2	0,55	-	-	-	-	0,55	0,55	0,9	-0,4	-	0,5		
3 - PDS	166	45,36	193	48,37	189	56,25	-3,02	-10,89	21,1	24,3	20,4	25,0		
4_ Dini	13	3,55	-	-	-	-	3,55	3,55	4,3	-0,7	-	3,6		
5 - MAT	1	0,27	-	-	-	-	0,27	0,27	0,0	0,3	-	0,3		
6 - Forza Italia	52	14,21	54	13,53	38	11,31	0,67	2,90	20,6	-6,4	21,0	-6,8		
7 - Socialista	2	0,55	-	-	-	-	0,55	0,55	0,4	0,1	-	0,5		
8 - P. Umanista	0	0,00	-	-	-	-	0,00	0,00	0,0	0,0	-	0,0		
9 - Verdi	9	2,46	13	3,26	7	2,08	-0,80	0,38	2,5	0,0	2,7	-0,2		
10 - Prodi	26	7,10	-	-	-	-	7,10	7,10	6,8	0,3	-	7,1		
11 - Lega Nord	4	1,09	3	0,75	-	-	0,34	1,09	10,1	-9,0	8,4	-7,3		
12 -Mani Pulite	1	0,27	-	-	-	-	0,27	0,27	0,1	0,2	-	0,3		
13 - CCD / CDU	4	1,09	-	-	-	-	1,09	1,09	5,8	-4,7	-	1,1		
14 - AN	29	7,92	27	6,77	27	8,04	1,16	-0,11	15,7	-7,8	13,5	-5,6		
15 - Rifondazione	52	14,21	49	12,28	39	11,61	1,93	2,60	8,6	5,6	6,0	8,2		
P. Segni - '94	-	-	18	4,51	-	-	-4,51	-	-	-	4,6	-4,6		
PPI - '94	-	-	14	3,51	-	-	-3,51	-	-	-	11,1	-11,1		
Centro Dem. - '95	-	-	-	-	24	7,14	-	-7,14	-	-	-	-		
Altre liste locali	-	-	18	4,51	6	1,79	-4,51	-1,79	-	-	-	-		
Altre liste nazionali	-	-	-	-	-	-	-	-	1,2	-1,2	8,8	-8,8		
Voti validi:	366	96,32	399	97,79	336	87,50	-1,48	8,82	92,8	3,5	89,8	6,5	90,2	6,1
Solo candidato:	-	-	-	-	31	8,07	-	-8,07	-	-	-	-	-	-
Schede bianche:	5	1,32	5	1,23	13	3,39	0,09	-2,07	3,1	-1,8	3,4	-2,1	4,7	-3,4
Schede nulle:	9	2,37	4	0,98	4	1,04	1,39	1,33	4,1	-1,7	6,8	-4,4	5,1	-2,7
Voti nulli:	0	0,00	0	0,00	0	0,00	0,00	0,00						
Schede contestate:	0	0,00	0	0,00	0	0,00	0,00	0,00	0,0	0,0	0,0	0,0	0,0	0,0
Totale votanti:	380	100,00	408	100,00	384	100,00	0,00	0,00	100,0	0,00	100,0	0,0	100,0	0,0

Vedi la tabella dei risultati completi a livello nazionale nella parte introduttiva del volume

N.B.: Le percentuali dei voti di lista sono relative ai voti validi, mentre le percentuali successive sono relative al totale dei votanti. Le percentuali dei dati nazionali sono disponibili con un solo decimale

Elezioni Camera dei Deputati - Parte proporzionale

Sezione 167

Collegio 27 - Circoscrizione n. 1; ubicata presso SCUOLA ELEMENTARE "P.THOUAR" - VIA DELLE SORGENTI.39

Iscritti maschi: 256 Iscritte femmine: 270 Totale iscritti: 526 Votanti: 463 pari a 88,02 %

Dati Locali								Dati Nazionali							
Camera '96			Camera '94		Regionali '95		Variazioni %		Camera '96		Camera '94		Regionali '95		
Lista	Voti	%	Voti	%	Voti	%	'94	'95	%	Var.	%	Var.	%	Var.	
1 - Pannella	6	1,37	13	2,86	4	1,04	-1,49	0,33	1,9	-0,5	3,5	-2,1			
2 - MS - Fiamma	5	1,14	-	-	-	-	1,14	1,14	0,9	0,2	-	1,1			
3 - PDS	227	51,83	241	53,08	217	56,22	-1,26	-4,39	21,1	30,7	20,4	31,4			
4 - Dini	18	4,11	-	-	-	-	4,11	4,11	4,3	-0,2	-	4,1			
5 - MAT	2	0,46	-	-	-	-	0,46	0,46	0,0	0,5	-	0,5			
6 - Forza Italia	49	11,19	36	7,93	41	10,62	3,26	0,57	20,6	-9,4	21,0	-9,8			
7 - Socialista	2	0,46	-	-	-	-	0,46	0,46	0,4	0,1	-	0,5			
8 - P. Umanista	0	0,00	-	-	-	-	0,00	0,00	0,0	0,0	-	0,0			
9 - Verdi	9	2,05	9	1,98	10	2,59	0,07	-0,54	2,5	-0,4	2,7	-0,6			
10 - Prodi	13	2,97	-	-	-	-	2,97	2,97	6,8	-3,8	-	3,0			
11 - Lega Nord	3	0,68	6	1,32	-	-	-0,64	0,68	10,1	-9,4	8,4	-7,7			
12 - Mani Pulite	0	0,00	-	-	-	-	0,00	0,00	0,1	-0,1	-	0,0			
13 - CCD / CDU	8	1,83	-	-	-	-	1,83	1,83	5,8	-4,0	-	1,8			
14 - AN	33	7,53	42	9,25	32	8,29	-1,72	-0,76	15,7	-8,2	13,5	-6,0			
15 - Rifondazione	63	14,38	46	10,13	52	13,47	4,25	0,91	8,6	5,8	6,0	8,4			
P. Segni - '94	-	-	16	3,52	-	-	-3,52	-	-	-	4,6	-4,6			
PPI - '94	-	-	18	3,96	-	-	-3,96	-	-	-	11,1	-11,1			
Centro Dem. - '95	-	-	-	-	23	5,96	-	-5,96	-	-	-	-			
Altre liste locali	-	-	27	5,95	7	1,81	-5,95	-1,81	-	-	-	-			
Altre liste nazionali	-	-	-	-	-	-	-	-	1,2	-1,2	8,8	-8,8			
Voti validi:	438	94,60	454	94,78	386	86,55	-0,18	8,05	92,8	1,8	89,8	4,8	90,2	4,4	
Solo candidato:	-	-	-	-	42	9,42	-	-9,42	-	-	-	-	-	-	
Schede bianche:	7	1,51	8	1,67	4	0,90	-0,16	0,62	3,1	-1,6	3,4	-1,9	4,7	-3,2	
Schede nulle:	18	3,89	17	3,55	14	3,14	0,34	0,75	4,1	-0,2	6,8	-2,9	5,1	-1,2	
Voti nulli:	0	0,00	0	0,00	0	0,00	0,00	0,00							
Schede contestate:	0	0,00	0	0,00	0	0,00	0,00	0,00	0,0	0,0	0,0	0,0	0,0	0,0	
Totale votanti:	463	100,00	479	100,00	446	100,00	0,00	0,00	100,0	0,00	100,0	0,0	100,0	0,0	

Vedi la tabella dei risultati completi a livello nazionale nella parte introduttiva del volume

N.B.: Le percentuali dei voti di lista sono relative ai voti validi, mentre le percentuali successive sono relative al totale dei votanti. Le percentuali dei dati nazionali sono disponibili con un solo decimale

Elezioni Camera dei Deputati - Parte proporzionale

Sezione 168

Collegio 27 - Circoscrizione n. 2 ; ubicata presso SCUOLA ELEMENTARE "A. BENCI" - VIA BERNARDINA.6/8

Iscritti maschi: 258 Iscritte femmine: 298 Totale iscritti: 556 Votanti: 482 pari a 86,69 %

Dati Locali							Dati Nazionali							
Camera '96			Camera '94		Regionali '95		Variazioni %		Camera '96		Camera '94		Regionali '95	
Lista	Voti	%	Voti	%	Voti	%	'94	'95	%	Var.	%	Var.	%	Var.
1 - Pannella	15	3,24	20	4,96	10	2,57	-1,72	0,67	1,9	1,3	3,5	-0,3		
2 - MS - Fiamma	1	0,22	-	-	-	-	0,22	0,22	0,9	-0,7	-	0,2		
3 - PDS	173	37,37	154	38,21	157	40,36	-0,85	-2,99	21,1	16,3	20,4	17,0		
4 - Dini	14	3,02	-	-	-	-	3,02	3,02	4,3	-1,3	-	3,0		
5 - MAT	0	0,00	-	-	-	-	0,00	0,00	0,0	0,0	-	0,0		
6 - Forza Italia	67	14,47	63	15,63	57	14,65	-1,16	-0,18	20,6	-6,1	21,0	-6,5		
7 - Socialista	1	0,22	-	-	-	-	0,22	0,22	0,4	-0,2	-	0,2		
8 - P. Umanista	1	0,22	-	-	-	-	0,22	0,22	0,0	0,2	-	0,2		
9 - Verdi	10	2,16	15	3,72	15	3,86	-1,56	-1,70	2,5	-0,3	2,7	-0,5		
10 - Prodi	13	2,81	-	-	-	-	2,81	2,81	6,8	-4,0	-	2,8		
11 - Lega Nord	1	0,22	3	0,7	-	-	-0,53	0,22	10,1	-9,9	8,4	-8,2		
12 - Mani Pulite	0	0,00	-	-	-	-	0,00	0,00	0,1	-0,1	-	0,0		
13 - CCD / CDU	17	3,67	-	-	-	-	3,67	3,67	5,8	-2,1	-	3,7		
14 - AN	81	17,49	52	12,90	64	16,45	4,59	1,04	15,7	1,8	13,5	4,0		
15 - Rifondazione	69	14,90	36	8,93	41	10,54	5,97	4,36	8,6	6,3	6,0	8,9		
P. Segni - '94	-	-	16	3,97	-	-	-3,97	-	-	-	4,6	-4,6		
PPI - '94	-	-	14	3,47	-	-	-3,47	-	-	-	11,1	-11,1		
Centro Dem. - '95	-	-	-	-	27	6,94	-	-6,94	-	-	-	-		
Altre liste locali	-	-	30	7,44	18	4,63	-7,44	-4,63	-	-	-	-		
Altre liste nazionali	-	-	-	-	-	-	-	-	1,2	-1,2	8,8	-8,8		
Voti validi:	463	96,06	403	95,72	389	85,68	0,33	10,38	92,8	3,3	89,8	6,3	90,2	5,9
Solo candidato:	-	-	-	-	34	7,49	-	-7,49	-	-	-	-	-	-
Schede bianche:	12	2,49	10	2,38	13	2,86	0,11	-0,37	3,1	-0,6	3,4	-0,9	4,7	-2,2
Schede nulle:	7	1,45	8	1,90	18	3,96	-0,45	-2,51	} 4,1	-2,6	6,8	-5,3	5,1	-3,6
Voti nulli:	0	0,00	0	0,00	0	0,00	0,00	0,00						
Schede contestate:	0	0,00	0	0,00	0	0,00	0,00	0,00	0,0	0,0	0,0	0,0	0,0	0,0
Totale votanti:	482	100,00	421	100,00	454	100,00	0,00	0,00	100,0	0,00	100,0	0,0	100,0	0,0

Vedi la tabella dei risultati completi a livello nazionale nella parte introduttiva del volume

N.B.: Le percentuali dei voti di lista sono relative ai voti validi, mentre le percentuali successive sono relative al totale dei votanti. Le percentuali dei dati nazionali sono disponibili con un solo decimale

Elezioni Camera dei Deputati - Parte proporzionale

Sezione 169

Collegio 27 - Circoscrizione n. 3 ; ubicata presso SCUOLA ELEM."P.ALBERTELLI" - VIA P.ALBERTELLI.1

Iscritti maschi: 236 Iscritte femmine: 271 Totale iscritti: 507 Votanti: 451 pari a 88,95 %

Dati Locali								Dati Nazionali						
Camera '96			Camera '94		Regionali '95		Variazioni %		Camera '96		Camera '94		Regionali '95	
Lista	Voti	%	Voti	%	Voti	%	'94	'95	%	Var.	%	Var.	%	Var.
1 - Pannella	20	4,62	23	4,27	5	1,38	0,35	3,24	1,9	2,7	3,5	1,1		
2 - MS - Fiamma	3	0,69	-	-	-	-	0,69	0,69	0,9	-0,2	-	0,7		
3 - PDS	83	19,17	107	19,85	79	21,76	-0,68	-2,59	21,1	-1,9	20,4	-1,2		
4 - Dini	18	4,16	-	-	-	-	4,16	4,16	4,3	-0,1	-	4,2		
5 - MAT	3	0,69	-	-	-	-	0,69	0,69	0,0	0,7	-	0,7		
6 - Forza Italia	97	22,40	132	24,49	105	28,93	-2,09	-6,52	20,6	1,8	21,0	1,4		
7 - Socialista	4	0,92	-	-	-	-	0,92	0,92	0,4	0,5	-	0,9		
8 - P. Umanista	0	0,00	-	-	-	-	0,00	0,00	0,0	0,0	-	0,0		
9 - Verdi	10	2,31	15	2,78	12	3,31	-0,47	-1,00	2,5	-0,2	2,7	-0,4		
10 - Prodi	32	7,39	-	-	-	-	7,39	7,39	6,8	0,6	-	7,4		
11 - Lega Nord	6	1,39	7	1,30	-	-	0,09	1,39	10,1	-8,7	8,4	-7,0		
12 - Mani Pulite	2	0,46	-	-	-	-	0,46	0,46	0,1	0,4	-	0,5		
13 - CCD / CDU	20	4,62	-	-	-	-	4,62	4,62	5,8	-1,2	-	4,6		
14 - AN	105	24,25	114	21,15	90	24,79	3,10	-0,54	15,7	8,5	13,5	10,7		
15 - Rifondazione	30	6,93	22	4,08	20	5,51	2,85	1,42	8,6	-1,7	6,0	0,9		
P. Segni - '94	-	-	38	7,05	-	-	-7,05	-	-	-	4,6	-4,6		
PPI - '94	-	-	35	6,49	-	-	-6,49	-	-	-	11,1	-11,1		
Centro Dem. - '95	-	-	-	-	30	8,26	-	-8,26	-	-	-	-		
Altre liste locali	-	-	46	8,53	22	6,06	-8,53	-6,06	-	-	-	-		
Altre liste nazionali	-	-	-	-	-	-	-	-	1,2	-1,2	8,8	-8,8		
Voti validi:	433	96,01	539	96,42	363	83,45	-0,41	12,56	92,8	3,2	89,8	6,2	90,2	5,8
Solo candidato:	-	-	-	-	50	11,49	-	-11,49	-	-	-	-	-	-
Schede bianche:	8	1,77	13	2,33	11	2,53	-0,55	-0,75	3,1	-1,3	3,4	-1,6	4,7	-2,9
Schede nulle:	9	2,00	7	1,25	7	1,61	0,74	0,39	4,1	-1,9	6,8	-4,6	5,1	-2,9
Voti nulli:	1	0,22	0	0,00	4	0,92	0,22	-0,70						
Schede contestate:	0	0,00	0	0,00	0	0,00	0,00	0,00	0,0	0,0	0,0	0,0	0,0	0,0
Totale votanti:	451	100,00	559	100,00	435	100,00	0,00	0,00	100,0	0,00	100,0	0,0	100,0	0,0

Vedi la tabella dei risultati completi a livello nazionale nella parte introduttiva del volume

N.B.: Le percentuali dei voti di lista sono relative ai voti validi, mentre le percentuali successive sono relative al totale dei votanti. Le percentuali dei dati nazionali sono disponibili con un solo decimale

Elezioni Camera dei Deputati - Parte proporzionale

Sezione 170

Collegio 27 - Circoscrizione n. 3 ; ubicata presso SCUOLA ELEMENTARE "A. RAZZAUTI" - VIA BASILICATA.2

Iscritti maschi: 310 Iscritte femmine: 280 Totale iscritti: 590 Votanti: 510 pari a 86,44 %

Dati Locali							Dati Nazionali							
Camera '96			Camera '94		Regionali '95		Variazioni %		Camera '96		Camera '94		Regionali '95	
Lista	Voti	%	Voti	%	Voti	%	'94	'95	%	Var.	%	Var.	%	Var.
1 - Pannella	9	1,79	16	3,86	3	0,72	-2,07	1,07	1,9	-0,1	3,5	-1,7		
2 - MS - Fiamma	3	0,60	-	-	-	-	0,60	0,60	0,9	-0,3	-	0,6		
3 - PDS	82	16,33	93	22,46	72	17,27	-6,13	-0,93	21,1	-4,8	20,4	-4,1		
4 - Dini	21	4,18	-	-	-	-	4,18	4,18	4,3	-0,1	-	4,2		
5 - MAT	0	0,00	-	-	-	-	0,00	0,00	0,0	0,0	-	0,0		
6 - Forza Italia	112	22,31	83	20,05	122	29,26	2,26	-6,95	20,6	1,7	21,0	1,3		
7 - Socialista	6	1,20	-	-	-	-	1,20	1,20	0,4	0,8	-	1,2		
8 - P. Umanista	0	0,00	-	-	-	-	0,00	0,00	0,0	0,0	-	0,0		
9 - Verdi	16	3,19	30	7,25	22	5,28	-4,06	-2,09	2,5	0,7	2,7	0,5		
10 - Prodi	42	8,37	-	-	-	-	8,37	8,37	6,8	1,6	-	8,4		
11 - Lega Nord	7	1,39	6	1,45	-	-	-0,05	1,39	10,1	-8,7	8,4	-7,0		
12 - Mani Pulite	1	0,20	-	-	-	-	0,20	0,20	0,1	0,1	-	0,2		
13 - CCD / CDU	21	4,18	-	-	-	-	4,18	4,18	5,8	-1,6	-	4,2		
14 - AN	158	31,47	57	13,77	112	26,86	17,71	4,62	15,7	15,8	13,5	18,0		
15 - Rifondazione	24	4,78	21	5,07	26	6,24	-0,29	-1,45	8,6	-3,8	6,0	-1,2		
P. Segni - '94	-	-	48	11,59	-	-	-11,59	-	-	-	4,6	-4,6		
PPI - '94	-	-	20	4,83	-	-	-4,83	-	-	-	11,1	-11,1		
Centro Dem. - '95	-	-	-	-	37	8,87	-	-8,87	-	-	-	-		
Altre liste locali	-	-	40	9,66	23	5,52	-9,66	-5,52	-	-	-	-		
Altre liste nazionali	-	-	-	-	-	-	-	-	1,2	-1,2	8,8	-8,8		
Voti validi:	502	98,43	414	97,41	417	84,93	1,02	13,50	92,8	5,6	89,8	8,6	90,2	8,2
Solo candidato:	-	-	-	-	58	11,81	-	-11,81	-	-	-	-	-	-
Schede bianche:	6	1,18	5	1,18	2	0,41	0,00	0,77	3,1	-1,9	3,4	-2,2	4,7	-3,5
Schede nulle:	2	0,39	6	1,41	14	2,85	-1,02	-2,46	} 4,1	-3,7	6,8	-6,4	5,1	-4,7
Voti nulli:	0	0,00	0	0,00	0	0,00	0,00	0,00						
Schede contestate:	0	0,00	0	0,00	0	0,00	0,00	0,00	0,0	0,0	0,0	0,0	0,0	0,0
Totale votanti:	510	100,00	425	100,00	491	100,00	0,00	0,00	100,0	0,00	100,0	0,0	100,0	0,0

Vedi la tabella dei risultati completi a livello nazionale nella parte introduttiva del volume

N.B.: Le percentuali dei voti di lista sono relative ai voti validi, mentre le percentuali successive sono relative al totale dei votanti. Le percentuali dei dati nazionali sono disponibili con un solo decimale

Elezioni Camera dei Deputati - Parte proporzionale

Sezione 171

Collegio 27 - Circoscrizione n. 2; ubicata presso ISOLA DI GORGONA - BIBLIOTECA CASA PENALE

Iscritti maschi: 96 Iscritte femmine: 17 Totale iscritti: 113 Votanti: 86 pari a 76,11 %

Dati Locali

Dati Nazionali

Lista	Camera '96		Camera '94		Regionali '95		Variazioni %		Camera '96		Camera '94		Regionali '95	
	Voti	%	Voti	%	Voti	%	'94	'95	%	Var.	%	Var.	%	Var.
1 - Pannella	4	5,41	6	7,79	0	0,00	-2,39	5,41	1,9	3,5	3,5	1,9		
2 - MS - Fiamma	6	8,11	-	-	-	-	8,11	8,11	0,9	7,2	-	8,1		
3 - PDS	13	17,57	14	18,18	15	36,59	-0,61	-19,02	21,1	-3,5	20,4	-2,8		
4 - Dini	5	6,76	-	-	-	-	6,76	6,76	4,3	2,5	-	6,8		
5 - MAT	0	0,00	-	-	-	-	0,00	0,00	0,0	0,0	-	0,0		
6 - Forza Italia	10	13,51	18	23,38	9	21,95	-9,86	-8,44	20,6	-7,1	21,0	-7,5		
7 - Socialista	0	0,00	-	-	-	-	0,00	0,00	0,4	-0,4	-	0,0		
8 - P. Umanista	0	0,00	-	-	-	-	0,00	0,00	0,0	0,0	-	0,0		
9 - Verdi	2	2,70	2	2,60	1	2,44	0,11	0,26	2,5	0,2	2,7	0,0		
10 - Prodi	3	4,05	-	-	-	-	4,05	4,05	6,8	-2,7	-	4,1		
11 - Lega Nord	0	0,00	0	0,00	-	-	0,00	0,00	10,1	-10,1	8,4	-8,4		
12 - Mani Pulite	1	1,35	-	-	-	-	1,35	1,35	0,1	1,3	-	1,4		
13 - CCD / CDU	1	1,35	-	-	-	-	1,35	1,35	5,8	-4,4	-	1,4		
14 - AN	23	31,08	16	20,78	11	26,83	10,30	4,25	15,7	15,4	13,5	17,6		
15 - Rifondazione	6	8,11	4	5,19	4	9,76	2,91	-1,65	8,6	-0,5	6,0	2,1		
P. Segni - '94	-	-	2	2,60	-	-	-2,60	-	-	-	4,6	-4,6		
PPI - '94	-	-	6	7,79	-	-	-7,79	-	-	-	11,1	-11,1		
Centro Dem. - '95	-	-	-	-	1	2,44	-	-2,44	-	-	-	-		
Altre liste locali	-	-	9	11,69	0	0,00	-11,69	0,00	-	-	-	-		
Altre liste nazionali	-	-	-	-	-	-	-	-	1,2	-1,2	8,8	-8,8		
Voti validi:	74	86,05	77	93,90	41	74,55	-7,86	11,50	92,8	-6,8	89,8	-3,8	90,2	-4,2
Solo candidato:	-	-	-	-	8	14,55	-	-14,55	-	-	-	-	-	-
Schede bianche:	2	2,33	2	2,44	3	5,45	-0,11	-3,13	3,1	-0,8	3,4	-1,1	4,7	-2,4
Schede nulle:	6	6,98	3	3,66	1	1,82	3,32	5,16	} 4,1	7,5	6,8	4,8	5,1	6,5
Voti nulli:	4	4,65	0	0,00	2	3,64	4,65	1,01						
Schede contestate:	0	0,00	0	0,00	0	0,00	0,00	0,00	0,0	0,0	0,0	0,0	0,0	0,0
Totale votanti:	86	100,00	82	100,00	55	100,00	0,00	0,00	100,0	0,00	100,0	0,0	100,0	0,0

Vedi la tabella dei risultati completi a livello nazionale nella parte introduttiva del volume

N.B.: Le percentuali dei voti di lista sono relative ai voti validi, mentre le percentuali successive sono relative al totale dei votanti. Le percentuali dei dati nazionali sono disponibili con un solo decimale

Elezioni Camera dei Deputati - Parte proporzionale

Sezione 172

Collegio 27 - Circoscrizione n. 1 ; ubicata presso SCUOLA ELEMENTARE "A.MODIGLIANI" - VIA A.VALENTI

Iscritti maschi: 238 Iscritte femmine: 255 Totale iscritti: 493 Votanti: 425 pari a 86,21 %

Dati Locali							Dati Nazionali							
Camera '96			Camera '94		Regionali '95		Variazioni %		Camera '96		Camera '94		Regionali '95	
Lista	Voti	%	Voti	%	Voti	%	'94	'95	%	Var.	%	Var.	%	Var.
1 - Pannella	8	1,98	11	2,57	2	0,61	-0,59	1,37	1,9	0,1	3,5	-1,5		
2 - MS - Fiamma	4	0,99	-	-	-	-	0,99	0,99	0,9	0,1	-	1,0		
3 - PDS	213	52,59	239	55,84	201	61,28	-3,25	-8,69	21,1	31,5	20,4	32,2		
4_ Dini	4	0,99	-	-	-	-	0,99	0,99	4,3	-3,3	-	1,0		
5 - MAT	1	0,25	-	-	-	-	0,25	0,25	0,0	0,2	-	0,2		
6 - Forza Italia	32	7,90	35	8,18	26	7,93	-0,28	-0,03	20,6	-12,7	21,0	-13,1		
7 - Socialista	4	0,99	-	-	-	-	0,99	0,99	0,4	0,6	-	1,0		
8 - P. Umanista	0	0,00	-	-	-	-	0,00	0,00	0,0	0,0	-	0,0		
9 - Verdi	7	1,73	8	1,87	3	0,91	-0,14	0,81	2,5	-0,8	2,7	-1,0		
10 - Prodi	6	1,48	-	-	-	-	1,48	1,48	6,8	-5,3	-	1,5		
11 - Lega Nord	3	0,74	10	2,34	-	-	-1,60	0,74	10,1	-9,4	8,4	-7,7		
12 -Mani Pulite	0	0,00	-	-	-	-	0,00	0,00	0,1	-0,1	-	0,0		
13 - CCD / CDU	4	0,99	-	-	-	-	0,99	0,99	5,8	-4,8	-	1,0		
14 - AN	14	3,46	10	2,34	9	2,74	1,12	0,71	15,7	-12,2	13,5	-10,0		
15 - Rifondazione	105	25,93	89	20,79	71	21,65	5,13	4,28	8,6	17,3	6,0	19,9		
P. Segni - '94	-	-	5	1,17	-	-	-1,17	-	-	-	4,6	-4,6		
PPI - '94	-	-	8	1,87	-	-	-1,87	-	-	-	11,1	-11,1		
Centro Dem. - '95	-	-	-	-	8	2,44	-	-2,44	-	-	-	-		
Altre liste locali	-	-	13	3,04	8	2,44	-3,04	-2,44	-	-	-	-		
Altre liste nazionali	-	-	-	-	-	-	-	-	1,2	-1,2	8,8	-8,8		
Voti validi:	405	95,29	428	95,75	328	81,39	-0,46	13,90	92,8	2,5	89,8	5,5	90,2	5,1
Solo candidato:	-	-	-	-	41	10,17	-	-10,17	-	-	-	-	-	-
Schede bianche:	4	0,94	7	1,57	17	4,22	-0,62	-3,28	3,1	-2,2	3,4	-2,5	4,7	-3,8
Schede nulle:	16	3,76	12	2,68	16	3,97	1,08	-0,21	} 4,1	-0,3	6,8	-3,0	5,1	-1,3
Voti nulli:	0	0,00	0	0,00	1	0,25	0,00	-0,25						
Schede contestate:	0	0,00	0	0,00	0	0,00	0,00	0,00	0,0	0,0	0,0	0,0	0,0	0,0
Totale votanti:	425	100,00	447	100,00	403	100,00	0,00	0,00	100,0	0,00	100,0	0,0	100,0	0,0

Vedi la tabella dei risultati completi a livello nazionale nella parte introduttiva del volume

N.B.: Le percentuali dei voti di lista sono relative ai voti validi, mentre le percentuali successive sono relative al totale dei votanti. Le percentuali dei dati nazionali sono disponibili con un solo decimale

Elezioni Camera dei Deputati - Parte proporzionale

Sezione 173

Collegio 28 - Circoscrizione n. 5 ; ubicata presso SCUOLA ELEMENTARE "G. CARDUCCI" - PIAZZA A. SFORZINI. 18

Iscritti maschi: 219 Iscritte femmine: 249 Totale iscritti: 468 Votanti: 434 pari a 92,74 %

Dati Locali						Dati Nazionali								
Camera '96			Camera '94		Regionali '95		Variazioni %		Camera '96		Camera '94		Regionali '95	
Lista	Voti	%	Voti	%	Voti	%	'94	'95	%	Var.	%	Var.	%	Var.
1 - Pannella	8	1,92	14	2,91	4	1,20	-0,99	0,72	1,9	0,0	3,5	-1,6		
2 - MS - Fiamma	3	0,72	-	-	-	-	0,72	0,72	0,9	-0,2	-	0,7		
3 - PDS	179	43,03	219	45,53	154	46,25	-2,50	-3,22	21,1	21,9	20,4	22,6		
4 - Dini	15	3,61	-	-	-	-	3,61	3,61	4,3	-0,7	-	3,6		
5 - MAT	0	0,00	-	-	-	-	0,00	0,00	0,0	0,0	-	0,0		
6 - Forza Italia	45	10,82	48	9,98	48	14,41	0,84	-3,60	20,6	-9,8	21,0	-10,2		
7 - Socialista	4	0,96	-	-	-	-	0,96	0,96	0,4	0,6	-	1,0		
8 - P. Umanista	1	0,24	-	-	-	-	0,24	0,24	0,0	0,2	-	0,2		
9 - Verdi	12	2,88	16	3,33	14	4,20	-0,44	-1,32	2,5	0,4	2,7	0,2		
10 - Prodi	21	5,05	-	-	-	-	5,05	5,05	6,8	-1,8	-	5,0		
11 - Lega Nord	6	1,44	6	1,25	-	-	0,19	1,44	10,1	-8,7	8,4	-7,0		
12 - Mani Pulite	1	0,24	-	-	-	-	0,24	0,24	0,1	0,1	-	0,2		
13 - CCD / CDU	14	3,37	-	-	-	-	3,37	3,37	5,8	-2,4	-	3,4		
14 - AN	51	12,26	37	7,69	31	9,31	4,57	2,95	15,7	-3,4	13,5	-1,2		
15 - Rifondazione	56	13,46	60	12,47	29	8,71	0,99	4,75	8,6	4,9	6,0	7,5		
P. Segni - '94	-	-	20	4,16	-	-	-4,16	-	-	-	4,6	-4,6		
PPI - '94	-	-	30	6,24	-	-	-6,24	-	-	-	11,1	-11,1		
Centro Dem. - '95	-	-	-	-	34	10,21	-	10,21	-	-	-	-		
Altre liste locali	-	-	31	6,44	19	5,71	-6,44	-5,71	-	-	-	-		
Altre liste nazionali	-	-	-	-	-	-	-	-	1,2	-1,2	8,8	-8,8		
Voti validi:	416	95,85	481	95,44	333	84,09	0,42	11,76	92,8	3,1	89,8	6,1	90,2	5,7
Solo candidato:	-	-	-	-	36	9,09	-	-9,09	-	-	-	-	-	-
Schede bianche:	7	1,61	8	1,59	16	4,04	0,03	-2,43	3,1	-1,5	3,4	-1,8	4,7	-3,1
Schede nulle:	9	2,07	15	2,98	11	2,78	-0,90	-0,70	4,1	-1,6	6,8	-4,3	5,1	-2,6
Voti nulli:	2	0,46	0	0,00	0	0,00	0,46	0,46						
Schede contestate:	0	0,00	0	0,00	0	0,00	0,00	0,00	0,0	0,0	0,0	0,0	0,0	0,0
Totale votanti:	434	100,00	504	100,00	396	100,00	0,00	0,00	100,0	0,00	100,0	0,0	100,0	0,0

Vedi la tabella dei risultati completi a livello nazionale nella parte introduttiva del volume

N.B.: Le percentuali dei voti di lista sono relative ai voti validi, mentre le percentuali successive sono relative al totale dei votanti. Le percentuali dei dati nazionali sono disponibili con un solo decimale

Elezioni Camera dei Deputati - Parte proporzionale

Sezione 174

Collegio 27 - Circoscrizione n. 3 ; ubicata presso SCUOLA ELEMENTARE "B.BRIN" - VIA ANTICA POLVERIERA.27

Iscritti maschi: 210 Iscritte femmine: 282 Totale iscritti: 492 Votanti: 423 pari a 85,98 %

Lista	Dati Locali						Dati Nazionali							
	Camera '96		Camera '94		Regionali '95		Variazioni %		Camera '96		Camera '94		Regionali '95	
	Voti	%	Voti	%	Voti	%	'94	'95	%	Var.	%	Var.	%	Var.
1 - Pannella	11	2,75	25	5,87	6	1,78	-3,12	0,97	1,9	0,9	3,5	-0,8		
2 - MS - Fiamma	1	0,25	-	-	-	-	0,25	0,25	0,9	-0,6	-	0,3		
3 - PDS	124	31,00	129	30,28	103	30,56	0,72	0,44	21,1	9,9	20,4	10,6		
4 - Dini	20	5,00	-	-	-	-	5,00	5,00	4,3	0,7	-	5,0		
5 - MAT	1	0,25	-	-	-	-	0,25	0,25	0,0	0,3	-	0,3		
6 - Forza Italia	56	14,00	63	14,79	62	18,40	-0,79	-4,40	20,6	-6,6	21,0	-7,0		
7 - Socialista	2	0,50	-	-	-	-	0,50	0,50	0,4	0,1	-	0,5		
8 - P. Umanista	0	0,00	-	-	-	-	0,00	0,00	0,0	0,0	-	0,0		
9 - Verdi	17	4,25	17	3,99	22	6,53	0,26	-2,28	2,5	1,8	2,7	1,5		
10 - Prodi	35	8,75	-	-	-	-	8,75	8,75	6,8	1,9	-	8,8		
11 - Lega Nord	10	2,50	13	3,05	-	-	-0,55	2,50	10,1	-7,6	8,4	-5,9		
12 - Mani Pulite	1	0,25	-	-	-	-	0,25	0,25	0,1	0,1	-	0,3		
13 - CCD / CDU	13	3,25	-	-	-	-	3,25	3,25	5,8	-2,6	-	3,3		
14 - AN	68	17,00	49	11,50	52	15,43	5,50	1,57	15,7	1,3	13,5	3,5		
15 - Rifondazione	41	10,25	31	7,28	38	11,28	2,97	-1,03	8,6	1,6	6,0	4,3		
P. Segni - '94	-	-	34	7,98	-	-	-7,98	-	-	-	4,6	-4,6		
PPI - '94	-	-	28	6,57	-	-	-6,57	-	-	-	11,1	-11,1		
Centro Dem. - '95	-	-	-	-	32	9,50	-	-9,50	-	-	-	-		
Altre liste locali	-	-	37	8,69	22	6,53	-8,69	-6,53	-	-	-	-		
Altre liste nazionali	-	-	-	-	-	-	-	-	1,2	-1,2	8,8	-8,8		
Voti validi:	400	94,56	426	96,16	337	83,00	-1,60	11,56	92,8	1,8	89,8	4,8	90,2	4,4
Solo candidato:	-	-	-	-	41	10,10	-	-10,10	-	-	-	-	-	-
Schede bianche:	11	2,60	7	1,58	15	3,69	1,02	-1,09	3,1	-0,5	3,4	-0,8	4,7	-2,1
Schede nulle:	12	2,84	10	2,26	13	3,20	0,58	-0,37						
Voti nulli:	0	0,00	0	0,00	0	0,00	0,00	0,00	4,1	-1,3	6,8	-4,0	5,1	-2,3
Schede contestate:	0	0,00	0	0,00	0	0,00	0,00	0,00	0,0	0,0	0,0	0,0	0,0	0,0
Totale votanti:	423	100,00	443	100,00	406	100,00	0,00	0,00	100,0	0,00	100,0	0,0	100,0	0,0

Vedi la tabella dei risultati completi a livello nazionale nella parte introduttiva del volume

N.B.: Le percentuali dei voti di lista sono relative ai voti validi, mentre le percentuali successive sono relative al totale dei votanti. Le percentuali dei dati nazionali sono disponibili con un solo decimale

Elezioni Camera dei Deputati - Parte proporzionale

Sezione 175

Collegio 27 - Circoscrizione n. 3 ; ubicata presso SCUOLA ELEMENTARE "A.RAZZAUTI" - VIA BASILICATA.2

Iscritti maschi: 233 Iscritte femmine: 298 Totale iscritti: 531 Votanti: 467 pari a 87,95 %

Dati Locali						Dati Nazionali									
Camera '96			Camera '94			Regionali '95		Variazioni %		Camera '96		Camera '94		Regionali '95	
Lista	Voti	%	Voti	%	Voti	%	'94	'95	%	Var.	%	Var.	%	Var.	
1 - Pannella	12	2,61	26	5,69	5	1,36	-3,07	1,25	1,9	0,7	3,5	-0,9			
2 - MS - Fiamma	2	0,44	-	-	-	-	0,44	0,44	0,9	-0,5	-	0,4			
3 - PDS	101	22,00	68	14,88	89	24,25	7,12	-2,25	21,1	0,9	20,4	1,6			
4 - Dini	32	6,97	-	-	-	-	6,97	6,97	4,3	2,7	-	7,0			
5 - MAT	0	0,00	-	-	-	-	0,00	0,00	0,0	0,0	-	0,0			
6 - Forza Italia	98	21,35	98	21,44	91	24,80	-0,09	-3,44	20,6	0,8	21,0	0,4			
7 - Socialista	2	0,44	-	-	-	-	0,44	0,44	0,4	0,0	-	0,4			
8 - P. Umanista	0	0,00	-	-	-	-	0,00	0,00	0,0	0,0	-	0,0			
9 - Verdi	14	3,05	18	3,94	21	5,72	-0,89	-2,67	2,5	0,6	2,7	0,4			
10 - Prodi	36	7,84	-	-	-	-	7,84	7,84	6,8	1,0	-	7,8			
11 - Lega Nord	2	0,44	12	2,63	-	-	-2,19	0,44	10,1	-9,7	8,4	-8,0			
12 - Mani Pulite	2	0,44	-	-	-	-	0,44	0,44	0,1	0,3	-	0,4			
13 - CCD / CDU	18	3,92	-	-	-	-	3,92	3,92	5,8	-1,9	-	3,9			
14 - AN	109	23,75	87	19,04	77	20,98	4,71	2,77	15,7	8,0	13,5	10,2			
15 - Rifondazione	31	6,75	19	4,16	28	7,63	2,60	-0,88	8,6	-1,8	6,0	0,8			
P. Segni - '94	-	-	54	11,82	-	-	-11,82	-	-	-	4,6	-4,6			
PPI - '94	-	-	28	6,13	-	-	-6,13	-	-	-	11,1	-11,1			
Centro Dem. - '95	-	-	-	-	41	11,17	-	11,17	-	-	-	-			
Altre liste locali	-	-	47	10,28	15	4,09	-10,28	-4,09	-	-	-	-			
Altre liste nazionali	-	-	-	-	-	-	-	-	1,2	-1,2	8,8	-8,8			
Voti validi:	459	98,29	457	97,03	367	83,41	1,26	14,88	92,8	5,5	89,8	8,5	90,2	8,1	
Solo candidato:	-	-	-	-	55	12,50	-	-12,50	-	-	-	-	-	-	
Schede bianche:	2	0,43	8	1,70	7	1,59	-1,27	-1,16	3,1	-2,7	3,4	-3,0	4,7	-4,3	
Schede nulle:	6	1,28	6	1,27	4	0,91	0,01	0,38	4,1	-2,8	6,8	-5,5	5,1	-3,8	
Voti nulli:	0	0,00	0	0,00	7	1,59	0,00	-1,59							
Schede contestate:	0	0,00	0	0,00	0	0,00	0,00	0,00	0,0	0,0	0,0	0,0	0,0	0,0	
Totale votanti:	467	100,00	471	100,00	440	100,00	0,00	0,00	100,0	0,00	100,0	0,0	100,0	0,0	

Vedi la tabella dei risultati completi a livello nazionale nella parte introduttiva del volume

N.B.: Le percentuali dei voti di lista sono relative ai voti validi, mentre le percentuali successive sono relative al totale dei votanti. Le percentuali dei dati nazionali sono disponibili con un solo decimale

Elezioni Camera dei Deputati - Parte proporzionale

Sezione 176

Collegio 28 - Circoscrizione n. 4 ; ubicata presso SC.MED."GAMERRA"SUCC.VILLA CORRIDI-VIA VEC.LAZZERETTO

Iscritti maschi: 168 Iscritte femmine: 190 Totale iscritti: 358 Votanti: 341 pari a 95,25 %

Dati Locali								Dati Nazionali						
Camera '96			Camera '94		Regionali '95		Variazioni %		Camera '96		Camera '94		Regionali '95	
Lista	Voti	%	Voti	%	Voti	%	'94	'95	%	Var.	%	Var.	%	Var.
1 - Pannella	3	0,91	9	2,05	0	0,00	-1,14	0,91	1,9	-1,0	3,5	-2,6		
2 - MS - Fiamma	0	0,00	-	-	-	-	0,00	0,00	0,9	-0,9	-	0,0		
3 - PDS	190	57,93	206	46,92	161	64,66	11,00	-6,73	21,1	36,8	20,4	37,5		
4_ Dini	9	2,74	-	-	-	-	2,74	2,74	4,3	-1,6	-	2,7		
5 - MAT	1	0,30	-	-	-	-	0,30	0,30	0,0	0,3	-	0,3		
6 - Forza Italia	14	4,27	30	6,83	10	4,02	-2,57	0,25	20,6	-16,3	21,0	-16,7		
7 - Socialista	3	0,91	-	-	-	-	0,91	0,91	0,4	0,5	-	0,9		
8 - P. Umanista	0	0,00	-	-	-	-	0,00	0,00	0,0	0,0	-	0,0		
9 - Verdi	4	1,22	12	2,73	7	2,81	-1,51	-1,59	2,5	-1,3	2,7	-1,5		
10 - Prodi	12	3,66	-	-	-	-	3,66	3,66	6,8	-3,1	-	3,7		
11 - Lega Nord	1	0,30	25	5,69	-	-	-5,39	0,30	10,1	-9,8	8,4	-8,1		
12 - Mani Pulite	0	0,00	-	-	-	-	0,00	0,00	0,1	-0,1	-	0,0		
13 - CCD / CDU	9	2,74	-	-	-	-	2,74	2,74	5,8	-3,1	-	2,7		
14 - AN	31	9,45	68	15,49	14	5,62	-6,04	3,83	15,7	-6,2	13,5	-4,0		
15 - Rifondazione	51	15,55	44	10,02	41	16,47	5,53	-0,92	8,6	6,9	6,0	9,5		
P. Segni - '94	-	-	9	2,05	-	-	-2,05	-	-	-	4,6	-4,6		
PPI - '94	-	-	12	2,73	-	-	-2,73	-	-	-	11,1	-11,1		
Centro Dem. - '95	-	-	-	-	9	3,61	-	-3,61	-	-	-	-		
Altre liste locali	-	-	24	5,47	7	2,81	-5,47	-2,81	-	-	-	-		
Altre liste nazionali	-	-	-	-	-	-	-	-	1,2	-1,2	8,8	-8,8		
Voti validi:	328	96,19	439	93,21	249	81,11	2,98	15,08	92,8	3,4	89,8	6,4	90,2	6,0
Solo candidato:	-	-	-	-	41	13,36	-	-13,36	-	-	-	-	-	-
Schede bianche:	6	1,76	14	2,97	4	1,30	-1,21	0,46	3,1	-1,3	3,4	-1,6	4,7	-2,9
Schede nulle:	5	1,47	15	3,18	6	1,95	-1,72	-0,49	4,1	-2,0	6,8	-4,7	5,1	-3,0
Voti nulli:	2	0,59	3	0,64	7	2,28	-0,05	-1,69						
Schede contestate:	0	0,00	0	0,00	0	0,00	0,00	0,00	0,0	0,0	0,0	0,0	0,0	0,0
Totale votanti:	341	100,00	471	100,00	307	100,00	0,00	0,00	100,0	0,00	100,0	0,0	100,0	0,0

Vedi la tabella dei risultati completi a livello nazionale nella parte introduttiva del volume

N.B.: Le percentuali dei voti di lista sono relative ai voti validi, mentre le percentuali successive sono relative al totale dei votanti. Le percentuali dei dati nazionali sono disponibili con un solo decimale

Elezioni Camera dei Deputati - Parte proporzionale

Sezione 177

Collegio 28 - Circoscrizione n. 4; ubicata presso SCUOLA MEDIA "G.MAZZINI" - VIA G.TARGIONI TOZZETTI,5

Iscritti maschi: 229 Iscritte femmine: 289 Totale iscritti: 518 Votanti: 468 pari a 90,35 %

Dati Locali						Dati Nazionali								
Camera '96			Camera '94		Regionali '95		Variazioni %		Camera '96		Camera '94		Regionali '95	
Lista	Voti	%	Voti	%	Voti	%	'94	'95	%	Var.	%	Var.	%	Var.
1 - Pannella	7	1,54	14	2,84	1	0,29	-1,30	1,26	1,9	-0,4	3,5	-2,0		
2 - MS - Fiamma	8	1,76	-	-	-	-	1,76	1,76	0,9	0,9	-	1,8		
3 - PDS	182	40,09	188	38,13	151	43,27	1,95	-3,18	21,1	19,0	20,4	19,7		
4 - Dini	25	5,51	-	-	-	-	5,51	5,51	4,3	1,2	-	5,5		
5 - MAT	0	0,00	-	-	-	-	0,00	0,00	0,0	0,0	-	0,0		
6 - Forza Italia	45	9,91	58	11,76	56	16,05	-1,85	-6,13	20,6	-10,7	21,0	-11,1		
7 - Socialista	4	0,88	-	-	-	-	0,88	0,88	0,4	0,5	-	0,9		
8 - P. Umanista	0	0,00	-	-	-	-	0,00	0,00	0,0	0,0	-	0,0		
9 - Verdi	12	2,64	23	4,67	17	4,87	-2,02	-2,23	2,5	0,1	2,7	-0,1		
10 - Prodi	43	9,47	-	-	-	-	9,47	9,47	6,8	2,7	-	9,5		
11 - Lega Nord	6	1,32	5	1,01	-	-	0,31	1,32	10,1	-8,8	8,4	-7,1		
12 - Mani Pulite	1	0,22	-	-	-	-	0,22	0,22	0,1	0,1	-	0,2		
13 - CCD / CDU	13	2,86	-	-	-	-	2,86	2,86	5,8	-2,9	-	2,9		
14 - AN	53	11,67	57	11,56	45	12,89	0,11	-1,22	15,7	-4,0	13,5	-1,8		
15 - Rifondazione	55	12,11	42	8,52	16	4,58	3,60	7,53	8,6	3,5	6,0	6,1		
P. Segni - '94	-	-	33	6,69	-	-	-6,69	-	-	-	4,6	-4,6		
PPI - '94	-	-	38	7,71	-	-	-7,71	-	-	-	11,1	-11,1		
Centro Dem. - '95	-	-	-	-	48	13,75	-	13,75	-	-	-	-		
Altre liste locali	-	-	35	7,10	15	4,30	-7,10	-4,30	-	-	-	-		
Altre liste nazionali	-	-	-	-	-	-	-	-	1,2	-1,2	8,8	-8,8		
Voti validi:	454	97,01	493	96,48	349	78,96	0,53	18,05	92,8	4,2	89,8	7,2	90,2	6,8
Solo candidato:	-	-	-	-	69	15,61	-	-15,61	-	-	-	-	-	-
Schede bianche:	6	1,28	9	1,76	13	2,94	-0,48	-1,66	3,1	-1,8	3,4	-2,1	4,7	-3,4
Schede nulle:	8	1,71	9	1,76	11	2,49	-0,05	-0,78	4,1	-2,4	6,8	-5,1	5,1	-3,4
Voti nulli:	0	0,00	0	0,00	0	0,00	0,00	0,00						
Schede contestate:	0	0,00	0	0,00	0	0,00	0,00	0,00	0,0	0,0	0,0	0,0	0,0	0,0
Totale votanti:	468	100,00	511	100,00	442	100,00	0,00	0,00	100,0	0,00	100,0	0,0	100,0	0,0

Vedi la tabella dei risultati completi a livello nazionale nella parte introduttiva del volume

N.B.: Le percentuali dei voti di lista sono relative ai voti validi, mentre le percentuali successive sono relative al totale dei votanti. Le percentuali dei dati nazionali sono disponibili con un solo decimale

Elezioni Camera dei Deputati - Parte proporzionale

Sezione 178

Collegio 28 - Circoscrizione n. 4 ; ubicata presso SCUOLA MEDIA "G.MAZZINI" - VIA G.TARGIONI TOZZETTI,7

Iscritti maschi: 278 Iscritte femmine: 297 Totale iscritti: 575 Votanti: 518 pari a 90,09 %

Dati Locali							Dati Nazionali							
Camera '96			Camera '94		Regionali '95		Variazioni %		Camera '96		Camera '94		Regionali '95	
Lista	Voti	%	Voti	%	Voti	%	'94	'95	%	Var.	%	Var.	%	Var.
1 - Pannella	6	1,20	13	2,98	4	0,95	-1,78	0,25	1,9	-0,7	3,5	-2,3		
2 - MS - Fiamma	6	1,20	-	-	-	-	1,20	1,20	0,9	0,3	-	1,2		
3 - PDS	196	39,12	180	41,28	169	39,95	-2,16	-0,83	21,1	18,0	20,4	18,7		
4_ Dini	25	4,99	-	-	-	-	4,99	4,99	4,3	0,7	-	5,0		
5 - MAT	4	0,80	-	-	-	-	0,80	0,80	0,0	0,8	-	0,8		
6 - Forza Italia	73	14,57	54	12,39	76	17,97	2,19	-3,40	20,6	-6,0	21,0	-6,4		
7 - Socialista	2	0,40	-	-	-	-	0,40	0,40	0,4	0,0	-	0,4		
8 - P. Umanista	0	0,00	-	-	-	-	0,00	0,00	0,0	0,0	-	0,0		
9 - Verdi	16	3,19	15	3,44	14	3,31	-0,25	-0,12	2,5	0,7	2,7	0,5		
10 - Prodi	38	7,58	-	-	-	-	7,58	7,58	6,8	0,8	-	7,6		
11 - Lega Nord	4	0,80	2	0,46	-	-	0,34	0,80	10,1	-9,3	8,4	-7,6		
12 - Mani Pulite	3	0,60	-	-	-	-	0,60	0,60	0,1	0,5	-	0,6		
13 - CCD / CDU	5	1,00	-	-	-	-	1,00	1,00	5,8	-4,8	-	1,0		
14 - AN	56	11,18	37	8,49	49	11,58	2,69	-0,41	15,7	-4,5	13,5	-2,3		
15 - Rifondazione	67	13,37	44	10,09	52	12,29	3,28	1,08	8,6	4,8	6,0	7,4		
P. Segni - '94	-	-	28	6,42	-	-	-6,42	-	-	-	4,6	-4,6		
PPI - '94	-	-	23	5,28	-	-	-5,28	-	-	-	11,1	-11,1		
Centro Dem. - '95	-	-	-	-	53	12,53	-	12,53	-	-	-	-		
Altre liste locali	-	-	40	9,17	6	1,42	-9,17	-1,42	-	-	-	-		
Altre liste nazionali	-	-	-	-	-	-	-	-	1,2	-1,2	8,8	-8,8		
Voti validi:	501	96,72	436	94,99	423	84,77	1,73	11,95	92,8	3,9	89,8	6,9	90,2	6,5
Solo candidato:	-	-	-	-	35	7,01	-	-7,01	-	-	-	-	-	-
Schede bianche:	11	2,12	13	2,83	14	2,81	-0,71	-0,68	3,1	-1,0	3,4	-1,3	4,7	-2,6
Schede nulle:	6	1,16	10	2,18	17	3,41	-1,02	-2,25	4,1	-2,9	6,8	-5,6	5,1	-3,9
Voti nulli:	0	0,00	0	0,00	10	2,00	0,00	-2,00						
Schede contestate:	0	0,00	0	0,00	0	0,00	0,00	0,00	0,0	0,0	0,0	0,0	0,0	0,0
Totale votanti:	518	100,00	459	100,00	499	100,00	0,00	0,00	100,0	0,00	100,0	0,0	100,0	0,0

Vedi la tabella dei risultati completi a livello nazionale nella parte introduttiva del volume

N.B.: Le percentuali dei voti di lista sono relative ai voti validi, mentre le percentuali successive sono relative al totale dei votanti. Le percentuali dei dati nazionali sono disponibili con un solo decimale

Elezioni Camera dei Deputati - Parte proporzionale

Sezione 179

Collegio 28 - Circoscrizione n. 4 ; ubicata presso SCUOLA ELEMENTARE "C.COLLODI" - VIA DI SALVIANO.87

Iscritti maschi: 189 Iscritte femmine: 242 Totale iscritti: 431 Votanti: 374 pari a 86,77 %

Dati Locali							Dati Nazionali							
Camera '96			Camera '94		Regionali '95		Variazioni %		Camera '96		Camera '94		Regionali '95	
Lista	Voti	%	Voti	%	Voti	%	'94	'95	%	Var.	%	Var.	%	Var.
1 - Pannella	5	1,40	18	4,63	1	0,31	-3,23	1,09	1,9	-0,5	3,5	-2,1		
2 - MS - Fiamma	1	0,28	-	-	-	-	0,28	0,28	0,9	-0,6	-	0,3		
3 - PDS	147	41,06	169	43,44	156	47,71	-2,38	-6,64	21,1	20,0	20,4	20,7		
4 - Dini	21	5,87	-	-	-	-	5,87	5,87	4,3	1,6	-	5,9		
5 - MAT	2	0,56	-	-	-	-	0,56	0,56	0,0	0,6	-	0,6		
6 - Forza Italia	50	13,97	40	10,28	60	18,35	3,68	-4,38	20,6	-6,6	21,0	-7,0		
7 - Socialista	1	0,28	-	-	-	-	0,28	0,28	0,4	-0,1	-	0,3		
8 - P. Umanista	0	0,00	-	-	-	-	0,00	0,00	0,0	0,0	-	0,0		
9 - Verdi	10	2,79	22	5,66	19	5,81	-2,86	-3,02	2,5	0,3	2,7	0,1		
10 - Prodi	29	8,10	-	-	-	-	8,10	8,10	6,8	1,3	-	8,1		
11 - Lega Nord	3	0,84	2	0,51	-	-	0,32	0,84	10,1	-9,3	8,4	-7,6		
12 - Mani Pulite	1	0,28	-	-	-	-	0,28	0,28	0,1	0,2	-	0,3		
13 - CCD / CDU	7	1,96	-	-	-	-	1,96	1,96	5,8	-3,8	-	2,0		
14 - AN	44	12,29	30	7,71	25	7,65	4,58	4,65	15,7	-3,4	13,5	-1,2		
15 - Rifondazione	37	10,34	32	8,23	35	10,70	2,11	-0,37	8,6	1,7	6,0	4,3		
P. Segni - '94	-	-	17	4,37	-	-	-4,37	-	-	-	4,6	-4,6		
PPI - '94	-	-	34	8,74	-	-	-8,74	-	-	-	11,1	-11,1		
Centro Dem. - '95	-	-	-	-	25	7,65	-	-7,65	-	-	-	-		
Altre liste locali	-	-	25	6,43	6	1,83	-6,43	-1,83	-	-	-	-		
Altre liste nazionali	-	-	-	-	-	-	-	-	1,2	-1,2	8,8	-8,8		
Voti validi:	358	95,72	389	97,49	327	86,05	-1,77	9,67	92,8	2,9	89,8	5,9	90,2	5,5
Solo candidato:	-	-	-	-	40	10,53	-	-10,53	-	-	-	-	-	-
Schede bianche:	6	1,60	3	0,75	6	1,58	0,85	0,03	3,1	-1,5	3,4	-1,8	4,7	-3,1
Schede nulle:	10	2,67	7	1,75	6	1,58	0,92	1,09	4,1	-1,4	6,8	-4,1	5,1	-2,4
Voti nulli:	0	0,00	0	0,00	1	0,26	0,00	-0,26						
Schede contestate:	0	0,00	0	0,00	0	0,00	0,00	0,00	0,0	0,0	0,0	0,0	0,0	0,0
Totale votanti:	374	100,00	399	100,00	380	100,00	0,00	0,00	100,0	0,00	100,0	0,0	100,0	0,0

Vedi la tabella dei risultati completi a livello nazionale nella parte introduttiva del volume

N.B.: Le percentuali dei voti di lista sono relative ai voti validi, mentre le percentuali successive sono relative al totale dei votanti. Le percentuali dei dati nazionali sono disponibili con un solo decimale

Elezioni Camera dei Deputati - Parte proporzionale

Sezione 180

Collegio 28 - Circoscrizione n. 5 ; ubicata presso SCUOLA ELEMENTARE "C.CATTANEO" - VIA CARLO CATTANEO,5

Iscritti maschi: 227 Iscritte femmine: 245 Totale iscritti: 472 Elettori: 409 pari a 86,65 %

Dati Locali								Dati Nazionali						
Camera '96			Camera '94		Regionali '95		Variazioni %		Camera '96		Camera '94		Regionali '95	
Lista	Voti	%	Voti	%	Voti	%	'94	'95	%	Var.	%	Var.	%	Var.
1 - Pannella	13	3,29	26	6,00	5	1,51	-2,71	1,79	1,9	1,4	3,5	-0,2		
2 - MS - Fiamma	3	0,76	-	-	-	-	0,76	0,76	0,9	-0,1	-	0,8		
3 - PDS	116	29,37	108	24,94	98	29,52	4,42	-0,15	21,1	8,3	20,4	9,0		
4_ Dini	20	5,06	-	-	-	-	5,06	5,06	4,3	0,8	-	5,1		
5 - MAT	2	0,51	-	-	-	-	0,51	0,51	0,0	0,5	-	0,5		
6 - Forza Italia	64	16,20	85	19,63	87	26,20	-3,43	-10,00	20,5	-4,4	21,0	-4,8		
7 - Socialista	4	1,01	-	-	-	-	1,01	1,01	0,4	0,6	-	1,0		
8 - P. Umanista	1	0,25	-	-	-	-	0,25	0,25	0,0	0,3	-	0,3		
9 - Verdi	7	1,77	11	2,54	15	4,52	-0,77	-2,75	2,5	-0,7	2,7	-0,9		
10 - Prodi	36	9,11	-	-	-	-	9,11	9,11	6,8	2,3	-	9,1		
11 - Lega Nord	6	1,52	5	1,15	-	-	0,36	1,52	10,1	-8,6	8,4	-6,9		
12 - Mani Pulite	0	0,00	-	-	-	-	0,00	0,00	0,1	-0,1	-	0,0		
13 - CCD / CDU	16	4,05	-	-	-	-	4,05	4,05	5,8	-1,7	-	4,1		
14 - AN	86	21,77	79	18,24	56	16,87	3,53	4,90	15,7	6,1	13,5	8,3		
15 - Rifondazione	21	5,32	24	5,54	19	5,72	-0,23	-0,41	8,6	-3,3	6,0	-0,7		
P. Segni - '94	-	-	28	6,47	-	-	-6,47	-	-	-	4,6	-4,6		
PPI - '94	-	-	32	7,39	-	-	-7,39	-	-	-	11,1	-11,1		
Centro Dem. - '95	-	-	-	-	35	10,54	-	10,54	-	-	-	-		
Altre liste locali	-	-	35	8,08	17	5,12	-8,08	-5,12	-	-	-	-		
Altre liste nazionali	-	-	-	-	-	-	-	-	1,2	-1,2	8,8	-8,8		
Voti validi:	395	96,58	433	98,86	332	85,13	-2,28	11,45	92,8	3,8	89,8	6,8	90,2	6,4
Solo candidato:	-	-	-	-	43	11,03	-	-11,03	-	-	-	-	-	-
Schede bianche:	6	1,47	3	0,68	4	1,03	0,78	0,44	3,1	-1,6	3,4	-1,9	4,7	-3,2
Schede nulle:	7	1,71	2	0,46	6	1,54	1,25	0,17	} 4,1	-2,1	6,8	-4,8	5,1	-3,1
Voti nulli:	1	0,24	0	0,00	5	1,28	0,24	-1,04						
Schede contestate:	0	0,00	0	0,00	0	0,00	0,00	0,00	0,0	0,0	0,0	0,0	0,0	0,0
Totale votanti:	409	100,00	438	100,00	390	100,00	0,00	0,00	100,0	0,00	100,0	0,0	100,0	0,0

Vedi la tabella dei risultati completi a livello nazionale nella parte introduttiva del volume

N.B.: Le percentuali dei voti di lista sono relative ai voti validi, mentre le percentuali successive sono relative al totale dei votanti. Le percentuali dei dati nazionali sono disponibili con un solo decimale

Elezioni Camera dei Deputati - Parte proporzionale

Sezione 181

Collegio 28 - Circoscrizione n. 4 ; ubicata presso SCUOLA MEDIA "G. GAMERRA" - VIA LOMBARDIA.4

Iscritti maschi: 241 Iscritte femmine: 273 Totale iscritti: 514 Votanti: 462 pari a 89,88 %

Dati Locali

Dati Nazionali

Lista	Camera '96		Camera '94		Regionali '95		Variazioni %		Camera '96		Camera '94		Regionali '95	
	Voti	%	Voti	%	Voti	%	'94	'95	%	Var.	%	Var.	%	Var.
1 - Pannella	5	1,12	14	2,68	2	0,54	-1,56	0,57	1,9	-0,8	3,5	-2,4		
2 - MS - Fiamma	3	0,67	-	-	-	-	0,67	0,67	0,9	-0,2	-	0,7		
3 - PDS	241	53,91	295	56,41	214	58,31	-2,49	-4,40	21,1	32,8	20,4	33,5		
4 - Dini	22	4,92	-	-	-	-	4,92	4,92	4,3	0,6	-	4,9		
5 - MAT	0	0,00	-	-	-	-	0,00	0,00	0,0	0,0	-	0,0		
6 - Forza Italia	43	9,62	44	8,41	34	9,26	1,21	0,36	20,6	-11,0	21,0	-11,4		
7 - Socialista	2	0,45	-	-	-	-	0,45	0,45	0,4	0,0	-	0,4		
8 - P. Umanista	0	0,00	-	-	-	-	0,00	0,00	0,0	0,0	-	0,0		
9 - Verdi	4	0,89	12	2,29	10	2,72	-1,40	-1,83	2,5	-1,6	2,7	-1,8		
10 - Prodi	14	3,13	-	-	-	-	3,13	3,13	6,8	-3,7	-	3,1		
11 - Lega Nord	5	1,12	11	2,10	-	-	-0,98	1,12	10,1	-9,0	8,4	-7,3		
12 - Mani Pulite	0	0,00	-	-	-	-	0,00	0,00	0,1	-0,1	-	0,0		
13 - CCD / CDU	14	3,13	-	-	-	-	3,13	3,13	5,8	-2,7	-	3,1		
14 - AN	44	9,84	40	7,65	35	9,54	2,20	0,31	15,7	-5,9	13,5	-3,7		
15 - Rifondazione	50	11,19	47	8,99	44	11,99	2,20	-0,80	8,6	2,6	6,0	5,2		
P. Segni - '94	-	-	19	3,63	-	-	-3,63	-	-	-	4,6	-4,6		
PPI - '94	-	-	19	3,63	-	-	-3,63	-	-	-	11,1	-11,1		
Centro Dem. - '95	-	-	-	-	16	4,36	-	-4,36	-	-	-	-		
Altre liste locali	-	-	22	4,21	12	3,27	-4,21	-3,27	-	-	-	-		
Altre liste nazionali	-	-	-	-	-	-	-	-	1,2	-1,2	8,8	-8,8		
Voti validi:	447	96,75	523	96,85	367	84,37	-0,10	12,39	92,8	4,0	89,8	7,0	90,2	6,6
Solo candidato:	-	-	-	-	45	10,34	-	-10,34	-	-	-	-	-	-
Schede bianche:	6	1,30	10	1,85	12	2,76	-0,55	-1,46	3,1	-1,8	3,4	-2,1	4,7	-3,4
Schede nulle:	9	1,95	6	1,11	5	1,15	0,84	0,80	4,1	-2,2	6,8	-4,9	5,1	-3,2
Voti nulli:	0	0,00	1	0,19	6	1,38	-0,19	-1,38						
Schede contestate:	0	0,00	0	0,00	0	0,00	0,00	0,00	0,0	0,0	0,0	0,0	0,0	0,0
Totale votanti:	462	100,00	540	100,00	435	100,00	0,00	0,00	100,0	0,00	100,0	0,0	100,0	0,0

Vedi la tabella dei risultati completi a livello nazionale nella parte introduttiva del volume

N.B.: Le percentuali dei voti di lista sono relative ai voti validi, mentre le percentuali successive sono relative al totale dei votanti. Le percentuali dei dati nazionali sono disponibili con un solo decimale

Elezioni Camera dei Deputati - Parte proporzionale

Sezione 182

Collegio 28 - Circoscrizione n. 5 ; ubicata presso SCUOLA ELEMENTARE "LAMBRUSCHINI" - VIA P.VILLARI

Iscritti maschi: 248 Iscritte femmine: 286 Totale iscritti: 534 Votanti: 510 pari a 95,51 %

Dati Locali								Dati Nazionali						
Camera '96			Camera '94		Regionali '95		Variazioni %		Camera '96		Camera '94		Regionali '95	
Lista	Voti	%	Voti	%	Voti	%	'94	'95	%	Var.	%	Var.	%	Var.
1 - Pannella	3	0,61	7	1,32	1	0,22	-0,72	0,39	1,9	-1,3	3,5	-2,9		
2 - MS - Fiamma	1	0,20	-	-	-	-	0,20	0,20	0,9	-0,7	-	0,2		
3 - PDS	284	57,37	311	58,79	290	63,04	-1,42	-5,67	21,1	36,3	20,4	37,0		
4_ Dini	9	1,82	-	-	-	-	1,82	1,82	4,3	-2,5	-	1,8		
5 - MAT	0	0,00	-	-	-	-	0,00	0,00	0,0	0,0	-	0,0		
6 - Forza Italia	32	6,46	44	8,32	33	7,17	-1,85	-0,71	20,6	-14,1	21,0	-14,5		
7 - Socialista	3	0,61	-	-	-	-	0,61	0,61	0,4	0,2	-	0,6		
8 - P. Umanista	0	0,00	-	-	-	-	0,00	0,00	0,0	0,0	-	0,0		
9 - Verdi	14	2,83	14	2,65	11	2,39	0,18	0,44	2,5	0,3	2,7	0,1		
10 - Prodi	15	3,03	-	-	-	-	3,03	3,03	6,8	-3,8	-	3,0		
11 - Lega Nord	3	0,61	3	0,57	-	-	0,04	0,61	10,1	-9,5	8,4	-7,8		
12 - Mani Pulite	1	0,20	-	-	-	-	0,20	0,20	0,1	0,1	-	0,2		
13 - CCD / CDU	5	1,01	-	-	-	-	1,01	1,01	5,8	-4,8	-	1,0		
14 - AN	32	6,46	26	4,91	30	6,52	1,55	-0,06	15,7	-9,2	13,5	-7,0		
15 - Rifondazione	93	18,79	70	13,23	65	14,13	5,56	4,66	8,6	10,2	6,0	12,8		
P. Segni - '94	-	-	14	2,65	-	-	-2,65	-	-	-	4,6	-4,6		
PPI - '94	-	-	8	1,51	-	-	-1,51	-	-	-	11,1	-11,1		
Centro Dem. - '95	-	-	-	-	16	3,48	-	-3,48	-	-	-	-		
Altre liste locali	-	-	32	6,05	14	3,04	-6,05	-3,04	-	-	-	-		
Altre liste nazionali	-	-	-	-	-	-	-	-	1,2	-1,2	8,8	-8,8		
Voti validi:	495	97,06	529	98,33	460	90,02	-1,27	7,04	92,8	4,3	89,8	7,3	90,2	6,9
Solo candidato:	-	-	-	-	35	6,85	-	-6,85	-	-	-	-	-	-
Schede bianche:	5	0,98	2	0,37	4	0,78	0,61	0,20	3,1	-2,1	3,4	-2,4	4,7	-3,7
Schede nulle:	10	1,96	7	1,30	12	2,35	0,66	-0,39	} 4,1	-2,1	6,8	-4,8	5,1	-3,1
Voti nulli:	0	0,00	0	0,00	0	0,00	0,00	0,00						
Schede contestate:	0	0,00	0	0,00	0	0,00	0,00	0,00	0,0	0,0	0,0	0,0	0,0	0,0
Totale votanti:	510	100,00	538	100,00	511	100,00	0,00	0,00	100,0	0,00	100,0	0,0	100,0	0,0

Vedi la tabella dei risultati completi a livello nazionale nella parte introduttiva del volume

N.B.: Le percentuali dei voti di lista sono relative ai voti validi, mentre le percentuali successive sono relative al totale dei votanti. Le percentuali dei dati nazionali sono disponibili con un solo decimale

Elezioni Camera dei Deputati - Parte proporzionale

Sezione 183

Collegio 27 - Circoscrizione n. 3 ; ubicata presso SCUOLA ELEM."P.ALBERTELLI" - VIA P.ALBERTELLI.1

Iscritti maschi: 280 Iscritte femmine: 318 Totale iscritti: 598 Votanti: 497 pari a 83,11 %

Dati Locali							Dati Nazionali							
Camera '96			Camera '94		Regionali '95		Variazioni %		Camera '96		Camera '94		Regionali '95	
Lista	Voti	%	Voti	%	Voti	%	'94	'95	%	Var.	%	Var.	%	Var.
1 - Pannella	14	2,92	24	5,24	5	1,20	-2,32	1,72	1,9	1,0	3,5	-0,6		
2 - MS - Fiamma	0	0,00	-	-	-	-	0,00	0,00	0,9	-0,9	-	0,0		
3 - PDS	123	25,68	99	21,62	107	25,78	4,06	-0,10	21,1	4,6	20,4	5,3		
4_ Dini	15	3,13	-	-	-	-	3,13	3,13	4,3	-1,2	-	3,1		
5 - MAT	0	0,00	-	-	-	-	0,00	0,00	0,0	0,0	-	0,0		
6 - Forza Italia	68	14,20	93	20,31	94	22,65	-6,11	-8,45	20,6	-6,4	21,0	-6,8		
7 - Socialista	2	0,42	-	-	-	-	0,42	0,42	0,4	0,0	-	0,4		
8 - P. Umanista	0	0,00	-	-	-	-	0,00	0,00	0,0	0,0	-	0,0		
9 - Verdi	17	3,55	21	4,59	20	4,82	-1,04	-1,27	2,5	1,0	2,7	0,8		
10 - Prodi	42	8,77	-	-	-	-	8,77	8,77	6,8	2,0	-	8,8		
11 - Lega Nord	5	1,04	7	1,53	-	-	-0,48	1,04	10,1	-9,1	8,4	-7,4		
12 - Mani Pulite	1	0,21	-	-	-	-	0,21	0,21	0,1	0,1	-	0,2		
13 - CCD / CDU	21	4,38	-	-	-	-	4,38	4,38	5,8	-1,4	-	4,4		
14 - AN	114	23,80	77	16,81	72	17,35	6,99	6,45	15,7	8,1	13,5	10,3		
15 - Rifondazione	57	11,90	28	6,11	43	10,36	5,79	1,54	8,6	3,3	6,0	5,9		
P. Segni - '94	-	-	38	8,30	-	-	-8,30	-	-	-	4,6	-4,6		
PPI - '94	-	-	39	8,52	-	-	-8,52	-	-	-	11,1	-11,1		
Centro Dem. - '95	-	-	-	-	50	12,05	-	12,05	-	-	-	-		
Altre liste locali	-	-	32	6,99	24	5,78	-6,99	-5,78	-	-	-	-		
Altre liste nazionali	-	-	-	-	-	-	-	-	1,2	-1,2	8,8	-8,8		
Voti validi:	479	96,38	458	94,82	415	85,04	1,55	11,34	92,8	3,6	89,8	6,6	90,2	6,2
Solo candidato:	-	-	-	-	47	9,63	-	-9,63	-	-	-	-	-	-
Schede bianche:	6	1,21	9	1,86	16	3,28	-0,66	-2,07	3,1	-1,9	3,4	-2,2	4,7	-3,5
Schede nulle:	12	2,41	16	3,31	10	2,05	-0,90	0,37	} 4,1	-1,7	6,8	-4,4	5,1	-2,7
Voti nulli:	0	0,00	0	0,00	0	0,00	0,00	0,00						
Schede contestate:	0	0,00	0	0,00	0	0,00	0,00	0,00	0,0	0,0	0,0	0,0	0,0	0,0
Totale votanti:	497	100,00	483	100,00	488	100,00	0,00	0,00	100,0	0,00	100,0	0,0	100,0	0,0

Vedi la tabella dei risultati completi a livello nazionale nella parte introduttiva del volume

N.B.: Le percentuali dei voti di lista sono relative ai voti validi, mentre le percentuali successive sono relative al totale dei votanti. Le percentuali dei dati nazionali sono disponibili con un solo decimale

Elezioni Camera dei Deputati - Parte proporzionale

Sezione 184

Collegio 27 - Circoscrizione n. 3 ; ubicata presso SCUOLA ELEM."P.ALBERTELLI" - VIA C.BARTOLENA,5

Iscritti maschi: 284 Iscritte femmine: 334 Totale iscritti: 618 Votanti: 549 pari a 88,83 %

Dati Locali								Dati Nazionali						
Camera '96			Camera '94		Regionali '95		Variazioni %		Camera '96		Camera '94		Regionali '95	
Lista	Voti	%	Voti	%	Voti	%	'94	'95	%	Var.	%	Var.	%	Var.
1 - Pannella	9	1,69	19	3,83	2	0,46	-2,14	1,23	1,9	-0,2	3,5	-1,8		
2 - MS - Fiamma	3	0,56	-	-	-	-	0,56	0,56	0,9	-0,3	-	0,6		
3 - PDS	164	30,83	137	27,62	144	33,18	3,21	-2,35	21,1	9,7	20,4	10,4		
4_ Dini	25	5,45	-	-	-	-	5,45	5,45	4,3	1,2	-	5,5		
5 - MAT	0	0,00	-	-	-	-	0,00	0,00	0,0	0,0	-	0,0		
6 - Forza Italia	90	16,92	78	15,73	95	21,89	1,19	-4,97	20,6	-3,7	21,0	-4,1		
7 - Socialista	10	1,88	-	-	-	-	1,88	1,88	0,4	1,5	-	1,9		
8 - P. Umanista	0	0,00	-	-	-	-	0,00	0,00	0,0	0,0	-	0,0		
9 - Verdi	9	1,69	16	3,23	22	5,07	-1,53	-3,38	2,5	-0,8	2,7	-1,0		
10 - Prodi	42	7,89	-	-	-	-	7,89	7,89	6,8	1,1	-	7,9		
11 - Lega Nord	6	1,13	7	1,41	-	-	-0,28	1,13	10,1	-9,0	8,4	-7,3		
12 -Mani Pulite	0	0,00	-	-	-	-	0,00	0,00	0,1	-0,1	-	0,0		
13 - CCD / CDU	24	4,51	-	-	-	-	4,51	4,51	5,8	-1,3	-	4,5		
14 - AN	91	17,11	81	16,33	70	16,13	0,77	0,98	15,7	1,4	13,5	3,6		
15 - Rifondazione	55	10,34	43	8,67	38	8,76	1,67	1,58	8,6	1,7	6,0	4,3		
P. Segni - '94	-	-	33	6,65	-	-	-6,65	-	-	-	4,6	-4,6		
PPI - '94	-	-	39	7,86	-	-	-7,86	-	-	-	11,1	-11,1		
Centro Dem. - '95	-	-	-	-	43	9,91	-	-9,91	-	-	-	-		
Altre liste locali	-	-	43	8,67	20	4,61	-8,67	-4,61	-	-	-	-		
Altre liste nazionali	-	-	-	-	-	-	-	-	1,2	-1,2	8,8	-8,8		
Voti validi:	532	96,90	496	96,50	434	82,04	0,41	14,86	92,8	4,1	89,8	7,1	90,2	6,7
Solo candidato:	-	-	-	-	63	11,91	-	-11,91	-	-	-	-	-	-
Schede bianche:	6	1,09	11	2,14	14	2,65	-1,05	-1,55	3,1	-2,0	3,4	-2,3	4,7	-3,6
Schede nulle:	10	1,82	7	1,36	13	2,46	0,46	-0,64	} 4,1	-2,1	6,8	-4,8	5,1	-3,1
Voti nulli:	1	0,18	0	0,00	5	0,95	0,18	-0,76						
Schede contestate:	0	0,00	0	0,00	0	0,00	0,00	0,00	0,0	0,0	0,0	0,0	0,0	0,0
Totale votanti:	549	100,00	514	100,00	529	100,00	0,00	0,00	100,0	0,00	100,0	0,0	100,0	0,0

Vedi la tabella dei risultati completi a livello nazionale nella parte introduttiva del volume

N.B.: Le percentuali dei voti di lista sono relative ai voti validi, mentre le percentuali successive sono relative al totale dei votanti. Le percentuali dei dati nazionali sono disponibili con un solo decimale

Elezioni Camera dei Deputati - Parte proporzionale

Sezione 185

Collegio 27 - Circoscrizione n. 1; ubicata presso SCUOLA ELEMENTARE "O.CAMPANA" - VIA O.PARETTI,1

Iscritti maschi: 197 Iscritte femmine: 191 Totale iscritti: 388 Votanti: 330 pari a 85,05 %

Dati Locali							Dati Nazionali							
Camera '96			Camera '94		Regionali '95		Variazioni %		Camera '96		Camera '94		Regionali '95	
Lista	Voti	%	Voti	%	Voti	%	'94	'95	%	Var.	%	Var.	%	Var.
1 - Pannella	3	0,97	3	0,91	1	0,36	0,07	0,61	1,9	-0,9	3,5	-2,5		
2 - MS - Fiamma	2	0,65	-	-	-	-	0,65	0,65	0,9	-0,3	-	0,6		
3 - PDS	181	58,77	182	54,98	148	53,62	3,78	5,14	21,1	37,7	20,4	38,4		
4 - Dini	2	0,65	-	-	-	-	0,65	0,65	4,3	-3,7	-	0,6		
5 - MAT	0	0,00	-	-	-	-	0,00	0,00	0,0	0,0	-	0,0		
6 - Forza Italia	21	6,82	32	9,67	24	8,70	-2,85	-1,88	20,6	-13,8	21,0	-14,2		
7 - Socialista	1	0,32	-	-	-	-	0,32	0,32	0,4	-0,1	-	0,3		
8 - P. Umanista	0	0,00	-	-	-	-	0,00	0,00	0,0	0,0	-	0,0		
9 - Verdi	3	0,97	5	1,51	4	1,45	-0,54	-0,48	2,5	-1,5	2,7	-1,7		
10 - Prodi	2	0,65	-	-	-	-	0,65	0,65	6,8	-6,2	-	0,6		
11 - Lega Nord	2	0,65	3	0,91	-	-	-0,26	0,65	10,1	-9,5	8,4	-7,8		
12 - Mani Pulite	0	0,00	-	-	-	-	0,00	0,00	0,1	-0,1	-	0,0		
13 - CCD / CDU	4	1,30	-	-	-	-	1,30	1,30	5,8	-4,5	-	1,3		
14 - AN	21	6,82	22	6,65	24	8,70	0,17	-1,88	15,7	-8,9	13,5	-6,7		
15 - Rifondazione	66	21,43	71	21,45	66	23,91	-0,02	-2,48	8,6	12,8	6,0	15,4		
P. Segni - '94	-	-	4	1,21	-	-	-1,21	-	-	-	4,6	-4,6		
PPI - '94	-	-	6	1,81	-	-	-1,81	-	-	-	11,1	-11,1		
Centro Dem. - '95	-	-	-	-	5	1,81	-	-1,81	-	-	-	-		
Altre liste locali	-	-	3	0,91	4	1,45	-0,91	-1,45	-	-	-	-		
Altre liste nazionali	-	-	-	-	-	-	-	-	1,2	-1,2	8,8	-8,8		
Voti validi:	308	93,33	331	95,11	276	84,66	-1,78	8,67	92,8	0,5	89,8	3,5	90,2	3,1
Solo candidato:	-	-	-	-	25	7,67	-	-7,67	-	-	-	-	-	-
Schede bianche:	8	2,42	10	2,87	11	3,37	-0,45	-0,95	3,1	-0,7	3,4	-1,0	4,7	-2,3
Schede nulle:	14	4,24	7	2,01	14	4,29	2,23	-0,05	} 4,1	0,1	6,8	-2,6	5,1	-0,9
Voti nulli:	0	0,00	0	0,00	0	0,00	0,00	0,00						
Schede contestate:	0	0,00	0	0,00	0	0,00	0,00	0,00	0,0	0,0	0,0	0,0	0,0	0,0
Totale votanti:	330	100,00	348	100,00	326	100,00	0,00	0,00	100,0	0,00	100,0	0,0	100,0	0,0

Vedi la tabella dei risultati completi a livello nazionale nella parte introduttiva del volume

N.B.: Le percentuali dei voti di lista sono relative ai voti validi, mentre le percentuali successive sono relative al totale dei votanti. Le percentuali dei dati nazionali sono disponibili con un solo decimale

Elezioni Camera dei Deputati - Parte proporzionale

Sezione 186

Collegio 27 - Circoscrizione n. 3 ; ubicata presso SCUOLA ELEM."P.ALBERTELLI" - VIA C.BARTOLENA,5

Iscritti maschi: 223 Iscritte femmine: 269 Totale iscritti: 492 Votanti: 411 pari a 83,54 %

Lista	Dati Locali						Dati Nazionali							
	Camera '96		Camera '94		Regionali '95		Variazioni %		Camera '96		Camera '94		Regionali '95	
	Voti	%	Voti	%	Voti	%	'94	'95	%	Var.	%	Var.	%	Var.
1 - Pannella	11	2,75	6	1,47	8	2,29	1,28	0,46	1,9	0,9	3,5	-0,8		
2 - MS - Fiamma	3	0,75	-	-	-	-	0,75	0,75	0,9	-0,1	-	0,8		
3 - PDS	134	33,50	231	56,62	121	34,57	-23,12	-1,07	21,1	12,4	20,4	13,1		
4_ Dini	10	2,50	-	-	-	-	2,50	2,50	4,3	-1,8	-	2,5		
5 - MAT	1	0,25	-	-	-	-	0,25	0,25	0,0	0,3	-	0,3		
6 - Forza Italia	63	15,75	30	7,35	72	20,57	8,40	-4,82	20,6	-4,9	21,0	-5,3		
7 - Socialista	1	0,25	-	-	-	-	0,25	0,25	0,4	-0,2	-	0,3		
8 - P. Umanista	0	0,00	-	-	-	-	0,00	0,00	0,0	0,0	-	0,0		
9 - Verdi	11	2,75	6	1,47	13	3,71	1,28	-0,96	2,5	0,3	2,7	0,0		
10 - Prodi	26	6,50	-	-	-	-	6,50	6,50	6,8	-0,3	-	6,5		
11 - Lega Nord	3	0,75	5	1,23	-	-	-0,48	0,75	10,1	-9,4	8,4	-7,6		
12 -Mani Pulite	1	0,25	-	-	-	-	0,25	0,25	0,1	0,1	-	0,3		
13 - CCD / CDU	13	3,25	-	-	-	-	3,25	3,25	5,8	-2,6	-	3,3		
14 - AN	70	17,50	28	6,86	52	14,86	10,64	2,64	15,7	1,8	13,5	4,0		
15 - Rifondazione	53	13,25	36	8,82	48	13,71	4,43	-0,46	8,6	4,6	6,0	7,3		
P. Segni - '94	-	-	20	4,90	-	-	-4,90	-	-	-	4,6	-4,6		
PPI - '94	-	-	27	6,62	-	-	-6,62	-	-	-	11,1	-11,1		
Centro Dem. - '95	-	-	-	-	26	7,43	-	-7,43	-	-	-	-		
Altre liste locali	-	-	19	4,66	10	2,86	-4,66	-2,86	-	-	-	-		
Altre liste nazionali	-	-	-	-	-	-	-	-	1,2	-1,2	8,8	-8,8		
Voti validi:	400	97,32	400	96,23	350	92,11	1,10	5,22	92,8	4,5	89,8	7,5	90,2	7,1
Solo candidato:	-	-	-	-	13	3,42	-	-3,42	-	-	-	-	-	-
Schede bianche:	6	1,46	8	2,12	9	2,37	-0,66	-0,91	3,1	-1,6	3,4	-1,9	4,7	-3,2
Schede nulle:	5	1,22	7	1,65	4	1,05	-0,43	0,16	4,1	-2,9	6,8	-5,6	5,1	-3,9
Voti nulli:	0	0,00	0	0,00	4	1,05	0,00	-1,05						
Schede contestate:	0	0,00	0	0,00	0	0,00	0,00	0,00	0,0	0,0	0,0	0,0	0,0	0,0
Totale votanti:	411	100,00	424	100,00	380	100,00	0,00	0,00	100,0	0,00	100,0	0,0	100,0	0,0

Vedi la tabella dei risultati completi a livello nazionale nella parte introduttiva del volume

N.B.: Le percentuali dei voti di lista sono relative ai voti validi, mentre le percentuali successive sono relative al totale dei votanti. Le percentuali dei dati nazionali sono disponibili con un solo decimale

Elezioni Camera dei Deputati - Parte proporzionale

Sezione 187

Collegio 28 - Circoscrizione n. 4 ; ubicata presso SCUOLA ELEMENTARE "A. GRAMSCI" - VIA DEI PELAGHI.202

Iscritti maschi: 244 Iscritte femmine: 306 Totale iscritti: 550 Votanti: 480 pari a 87,27 %

Lista	Dati Locali				Dati Nazionali									
	Camera '96		Camera '94		Regionali '95		Variazioni %		Camera '96		Camera '94		Regionali '95	
	Voti	%	Voti	%	Voti	%	'94	'95	%	Var.	%	Var.	%	Var.
1 - Pannella	4	0,88	17	3,37	1	0,26	-2,49	0,62	1,9	-1,0	3,5	-2,6		
2 - MS - Fiamma	2	0,44	-	-	-	-	0,44	0,44	0,9	-0,5	-	0,4		
3 - PDS	190	42,04	136	26,98	173	45,53	15,05	-3,49	21,1	20,9	20,4	21,6		
4 - Dini	8	1,77	-	-	-	-	1,77	1,77	4,3	-2,5	-	1,8		
5 - MAT	1	0,22	-	-	-	-	0,22	0,22	0,0	0,2	-	0,2		
6 - Forza Italia	64	14,16	96	19,05	71	18,68	-4,89	-4,52	20,6	-6,4	21,0	-6,8		
7 - Socialista	3	0,66	-	-	-	-	0,66	0,66	0,4	0,3	-	0,7		
8 - P. Umanista	0	0,00	-	-	-	-	0,00	0,00	0,0	0,0	-	0,0		
9 - Verdi	7	1,55	17	3,37	8	2,11	-1,82	-0,56	2,5	-1,0	2,7	-1,2		
10 - Prodi	24	5,31	-	-	-	-	5,31	5,31	6,8	-1,5	-	5,3		
11 - Lega Nord	9	1,99	9	1,79	-	-	0,21	1,99	10,1	-8,1	8,4	-6,4		
12 - Mani Pulite	1	0,22	-	-	-	-	0,22	0,22	0,1	0,1	-	0,2		
13 - CCD / CDU	13	2,88	-	-	-	-	2,88	2,88	5,8	-2,9	-	2,9		
14 - AN	47	10,40	104	20,63	24	6,32	-10,24	4,08	15,7	-5,3	13,5	-3,1		
15 - Rifondazione	79	17,48	29	5,75	55	14,47	11,72	3,00	8,6	8,9	6,0	11,5		
P. Segni - '94	-	-	38	7,54	-	-	-7,54	-	-	-	4,6	-4,6		
PPI - '94	-	-	36	7,14	-	-	-7,14	-	-	-	11,1	-11,1		
Centro Dem. - '95	-	-	-	-	30	7,89	-	-7,89	-	-	-	-		
Altre liste locali	-	-	22	4,37	18	4,74	-4,37	-4,74	-	-	-	-		
Altre liste nazionali	-	-	-	-	-	-	-	-	1,2	-1,2	8,8	-8,8		
Voti validi:	452	94,17	504	95,27	380	84,26	-1,11	9,91	92,8	1,4	89,8	4,4	90,2	4,0
Solo candidato:	-	-	-	-	49	10,86	-	-10,86	-	-	-	-	-	-
Schede bianche:	15	3,13	14	2,65	10	2,22	0,48	0,91	3,1	0,0	3,4	-0,3	4,7	-1,6
Schede nulle:	11	2,29	11	2,08	12	2,66	0,21	-0,37	4,1	-1,4	6,8	-4,1	5,1	-2,4
Voti nulli:	2	0,42	0	0,00	0	0,00	0,42	0,42						
Schede contestate:	0	0,00	0	0,00	0	0,00	0,00	0,00	0,0	0,0	0,0	0,0	0,0	0,0
Totale votanti:	480	100,00	529	100,00	451	100,00	0,00	0,00	100,0	0,00	100,0	0,0	100,0	0,0

Vedi la tabella dei risultati completi a livello nazionale nella parte introduttiva del volume

N.B.: Le percentuali dei voti di lista sono relative ai voti validi, mentre le percentuali successive sono relative al totale dei votanti. Le percentuali dei dati nazionali sono disponibili con un solo decimale

Elezioni Camera dei Deputati - Parte proporzionale

Sezione 188

Collegio 28 - Circoscrizione n. 4 ; ubicata presso SCUOLA ELEMENTARE "C. COLLODI" - VIA DI SALVIANO.87

Iscritti maschi: 239 Iscritte femmine: 272 Totale iscritti: 511 Elettori: 432 pari a 84,54 %

Dati Locali								Dati Nazionali						
Camera '96			Camera '94		Regionali '95		Variazioni %		Camera '96		Camera '94		Regionali '95	
Lista	Voti	%	Voti	%	Voti	%	'94	'95	%	Var.	%	Var.	%	Var.
1 - Pannella	8	1,91	15	3,35	4	1,16	-1,44	0,75	1,9	0,0	3,5	-1,6		
2 - MS - Fiamma	2	0,48	-	-	-	-	0,48	0,48	0,9	-0,4	-	0,5		
3 - PDS	183	43,68	182	40,63	172	49,71	3,05	-6,04	21,1	22,6	20,4	23,3		
4_ Dini	12	2,86	-	-	-	-	2,86	2,86	4,3	-1,4	-	2,9		
5 - MAT	0	0,00	-	-	-	-	0,00	0,00	0,0	0,0	-	0,0		
6 - Forza Italia	48	11,46	55	12,28	45	13,01	-0,82	-1,55	20,6	-9,1	21,0	-9,5		
7 - Socialista	3	0,72	-	-	-	-	0,72	0,72	0,4	0,3	-	0,7		
8 - P. Umanista	0	0,00	-	-	-	-	0,00	0,00	0,0	0,0	-	0,0		
9 - Verdi	11	2,63	24	5,36	13	3,76	-2,73	-1,13	2,5	0,1	2,7	-0,1		
10 - Prodi	17	4,06	-	-	-	-	4,06	4,06	6,8	-2,7	-	4,1		
11 - Lega Nord	3	0,72	5	1,12	-	-	-0,40	0,72	10,1	-9,4	8,4	-7,7		
12 - Mani Pulite	0	0,00	-	-	-	-	0,00	0,00	0,1	-0,1	-	0,0		
13 - CCD / CDU	7	1,67	-	-	-	-	1,67	1,67	5,8	-4,1	-	1,7		
14 - AN	41	9,79	25	5,58	21	6,07	4,20	3,72	15,7	-5,9	13,5	-3,7		
15 - Rifondazione	84	20,05	79	17,63	63	18,21	2,41	1,84	8,6	11,4	6,0	14,0		
P. Segni - '94	-	-	18	4,02	-	-	-4,02	-	-	-	4,6	-4,6		
PPI - '94	-	-	18	4,02	-	-	-4,02	-	-	-	11,1	-11,1		
Centro Dem. - '95	-	-	-	-	16	4,62	-	-4,62	-	-	-	-		
Altre liste locali	-	-	27	6,03	12	3,47	-6,03	-3,47	-	-	-	-		
Altre liste nazionali	-	-	-	-	-	-	-	-	1,2	-1,2	8,8	-8,8		
Voti validi:	419	96,99	448	97,18	346	82,97	-0,19	14,02	92,8	4,2	89,8	7,2	90,2	6,8
Solo candidato:	-	-	-	-	44	10,55	-	-10,55	-	-	-	-	-	-
Schede bianche:	5	1,16	9	1,95	13	3,12	-0,79	-1,96	3,1	-1,9	3,4	-2,2	4,7	-3,5
Schede nulle:	8	1,85	4	0,87	0	0,00	0,98	1,85	4,1	-2,2	6,8	-4,9	5,1	-3,2
Voti nulli:	0	0,00	0	0,00	14	3,36	0,00	-3,36						
Schede contestate:	0	0,00	0	0,00	0	0,00	0,00	0,00	0,0	0,0	0,0	0,0	0,0	0,0
Totale votanti:	432	100,00	461	100,00	417	100,00	0,00	0,00	100,0	0,00	100,0	0,0	100,0	0,0

Vedi la tabella dei risultati completi a livello nazionale nella parte introduttiva del volume

N.B.: Le percentuali dei voti di lista sono relative ai voti validi, mentre le percentuali successive sono relative al totale dei votanti. Le percentuali dei dati nazionali sono disponibili con un solo decimale

Elezioni Camera dei Deputati - Parte proporzionale

Sezione 189

Collegio 27 - Circoscrizione n. 1 ; ubicata presso SCUOLA ELEMENTARE "A.MODIGLIANI" - VIA A. VALENTI

Iscritti maschi: 191 Iscritte femmine: 220 Totale iscritti: 411 Votanti: 359 pari a 87,35 %

Dati Locali

Dati Nazionali

Lista	Camera '96		Camera '94		Regionali '95		Variazioni %		Camera '96		Camera '94		Regionali '95	
	Voti	%	Voti	%	Voti	%	'94	'95	%	Var.	%	Var.	%	Var.
1 - Pannella	8	2,36	8	2,06	4	1,33	0,30	1,03	1,9	0,5	3,5	-1,1		
2 - MS - Fiamma	2	0,59	-	-	-	-	0,59	0,59	0,9	-0,3	-	0,6		
3 - PDS	186	54,87	232	59,79	178	59,14	-4,93	-4,27	21,1	33,8	20,4	34,5		
4 - Dini	4	1,18	-	-	-	-	1,18	1,18	4,3	-3,1	-	1,2		
5 - MAT	0	0,00	-	-	-	-	0,00	0,00	0,0	0,0	-	0,0		
6 - Forza Italia	29	8,55	31	7,99	25	8,31	0,56	0,25	20,6	-12,0	21,0	-12,4		
7 - Socialista	3	0,88	-	-	-	-	0,88	0,88	0,4	0,5	-	0,9		
8 - P. Umanista	0	0,00	-	-	-	-	0,00	0,00	0,0	0,0	-	0,0		
9 - Verdi	4	1,18	10	2,58	7	2,33	-1,40	-1,15	2,5	-1,3	2,7	-1,5		
10 - Prodi	3	0,88	-	-	-	-	0,88	0,88	6,8	-5,9	-	0,9		
11 - Lega Nord	3	0,88	2	0,52	-	-	0,37	0,88	10,1	-9,2	8,4	-7,5		
12 - Mani Pulite	0	0,00	-	-	-	-	0,00	0,00	0,1	-0,1	-	0,0		
13 - CCD / CDU	3	0,88	-	-	-	-	0,88	0,88	5,8	-4,9	-	0,9		
14 - AN	25	7,37	22	5,67	15	4,98	1,70	2,39	15,7	-8,3	13,5	-6,1		
15 - Rifondazione	69	20,35	63	16,24	61	20,27	4,12	0,09	8,6	11,8	6,0	14,4		
P. Segni - '94	-	-	7	1,80	-	-	-1,80	-	-	-	4,6	-4,6		
PPI - '94	-	-	11	2,84	-	-	-2,84	-	-	-	11,1	-11,1		
Centro Dem. - '95	-	-	-	-	6	1,99	-	-1,99	-	-	-	-		
Altre liste locali	-	-	2	0,52	5	1,66	-0,52	-1,66	-	-	-	-		
Altre liste nazionali	-	-	-	-	-	-	-	-	1,2	-1,2	8,8	-8,8		
Voti validi:	339	94,43	388	97,00	301	82,02	-2,57	12,41	92,8	1,6	89,8	4,6	90,2	4,2
Solo candidato:	-	-	-	-	45	12,26	-	-12,26	-	-	-	-	-	-
Schede bianche:	7	1,95	7	1,75	7	1,91	0,20	0,04	3,1	-1,2	3,4	-1,5	4,7	-2,8
Schede nulle:	12	3,34	5	1,25	14	3,81	2,09	-0,47	} 4,1	-0,5	6,8	-3,2	5,1	-1,5
Voti nulli:	1	0,28	0	0,00	0	0,00	0,28	0,28						
Schede contestate:	0	0,00	0	0,00	0	0,00	0,00	0,00	0,0	0,0	0,0	0,0	0,0	0,0
Totale votanti:	359	100,00	400	100,00	367	100,00	0,00	0,00	100,0	0,00	100,0	0,0	100,0	0,0

Vedi la tabella dei risultati completi a livello nazionale nella parte introduttiva del volume

N.B.: Le percentuali dei voti di lista sono relative ai voti validi, mentre le percentuali successive sono relative al totale dei votanti. Le percentuali dei dati nazionali sono disponibili con un solo decimale

Elezioni Camera dei Deputati - Parte proporzionale

Sezione 190

Collegio 27 - Circoscrizione n. 3 ; ubicata presso SCUOLA ELEMENTARE "R.NATALI" - VIA A.CECIONI,37

Iscritti maschi: 202 Iscritte femmine: 257 Totale iscritti: 459 Votanti: 408 pari a 88,89 %

Dati Locali								Dati Nazionali						
Camera '96			Camera '94		Regionali '95		Variazioni %		Camera '96		Camera '94		Regionali '95	
Lista	Voti	%	Voti	%	Voti	%	'94	'95	%	Var.	%	Var.	%	Var.
1 - Pannella	8	2,04	18	3,69	3	0,88	-1,65	1,16	1,9	0,1	3,5	-1,5		
2 - MS - Fiamma	1	0,26	-	-	-	-	0,26	0,26	0,9	-0,6	-	0,3		
3 - PDS	130	33,16	147	30,12	112	32,75	3,04	0,41	21,1	12,1	20,4	12,8		
4 - Dini	17	4,34	-	-	-	-	4,34	4,34	4,3	0,0	-	4,3		
5 - MAT	0	0,00	-	-	-	-	0,00	0,00	0,0	0,0	-	0,0		
6 - Forza Italia	66	16,84	75	15,37	82	23,98	1,47	-7,14	20,6	-3,8	21,0	-4,2		
7 - Socialista	3	0,77	-	-	-	-	0,77	0,77	0,4	0,4	-	0,8		
8 - P. Umanista	0	0,00	-	-	-	-	0,00	0,00	0,0	0,0	-	0,0		
9 - Verdi	11	2,81	28	5,74	17	4,97	-2,93	-2,16	2,5	0,3	2,7	0,1		
10 - Prodi	20	5,10	-	-	-	-	5,10	5,10	6,8	-1,7	-	5,1		
11 - Lega Nord	4	1,02	7	1,43	-	-	-0,41	1,02	10,1	-9,1	8,4	-7,4		
12 - Mani Pulite	0	0,00	-	-	-	-	0,00	0,00	0,1	-0,1	-	0,0		
13 - CCD / CDU	24	6,12	-	-	-	-	6,12	6,12	5,8	0,3	-	6,1		
14 - AN	76	19,39	71	14,55	51	14,91	4,84	4,48	15,7	3,7	13,5	5,9		
15 - Rifondazione	32	8,16	25	5,12	22	6,43	3,04	1,73	8,6	-0,4	6,0	2,2		
P. Segni - '94	-	-	42	8,61	-	-	-8,61	-	-	-	4,6	-4,6		
PPI - '94	-	-	31	6,35	-	-	-6,35	-	-	-	11,1	-11,1		
Centro Dem. - '95	-	-	-	-	32	9,36	-	-9,36	-	-	-	-		
Altre liste locali	-	-	44	9,02	23	6,73	-9,02	-6,73	-	-	-	-		
Altre liste nazionali	-	-	-	-	-	-	-	-	1,2	-1,2	8,8	-8,8		
Voti validi:	392	96,08	488	96,25	342	86,36	-0,17	9,71	92,8	3,3	89,8	6,3	90,2	5,9
Solo candidato:	-	-	-	-	35	8,84	-	-8,84	-	-	-	-	-	-
Schede bianche:	7	1,72	11	2,17	14	3,54	-0,45	-1,82	3,1	-1,4	3,4	-1,7	4,7	-3,0
Schede nulle:	9	2,21	8	1,58	3	0,76	0,63	1,45	} 4,1	-1,9	6,8	-4,6	5,1	-2,9
Voti nulli:	0	0,00	0	0,00	2	0,51	0,00	-0,51						
Schede contestate:	0	0,00	0	0,00	0	0,00	0,00	0,00	0,0	0,0	0,0	0,0	0,0	0,0
Totale votanti:	408	100,00	507	100,00	396	100,00	0,00	0,00	100,0	0,00	100,0	0,0	100,0	0,0

Vedi la tabella dei risultati completi a livello nazionale nella parte introduttiva del volume

N.B.: Le percentuali dei voti di lista sono relative ai voti validi, mentre le percentuali successive sono relative al totale dei votanti. Le percentuali dei dati nazionali sono disponibili con un solo decimale

Elezioni Camera dei Deputati - Parte proporzionale

Sezione 191

Collegio 28 - Circoscrizione n. 5; ubicata presso SCUOLA ELEMENTARE "LAMBRUSCHINI" - VIA P. VILLARI

Iscritti maschi: 223 Iscritte femmine: 219 Totale iscritti: 442 Votanti: 400 pari a 90,50 %

Dati Locali						Dati Nazionali									
Camera '96			Camera '94			Regionali '95		Variazioni %		Camera '96		Camera '94		Regionali '95	
Lista	Voti	%	Voti	%	Voti	%	'94	'95	%	Var.	%	Var.	%	Var.	
1 - Pannella	6	1,54	9	2,24	1	0,31	-0,71	1,22	1,9	-0,4	3,5	-2,0			
2 - MS - Fiamma	0	0,00	-	-	-	-	0,00	0,00	0,9	-0,9	-	0,0			
3 - PDS	191	48,97	204	50,87	177	55,49	-1,90	-6,51	21,1	27,9	20,4	28,6			
4 - Dini	10	2,56	-	-	-	-	2,56	2,56	4,3	-1,7	-	2,6			
5 - MAT	0	0,00	-	-	-	-	0,00	0,00	0,0	0,0	-	0,0			
6 - Forza Italia	43	11,03	43	10,72	37	11,60	0,30	-0,57	20,6	-9,6	21,0	-10,0			
7 - Socialista	0	0,00	-	-	-	-	0,00	0,00	0,4	-0,4	-	0,0			
8 - P. Umanista	1	0,26	-	-	-	-	0,26	0,26	0,0	0,3	-	0,3			
9 - Verdi	9	2,31	7	1,75	7	2,19	0,56	0,11	2,5	-0,2	2,7	-0,4			
10 - Prodi	18	4,62	-	-	-	-	4,62	4,62	6,8	-2,2	-	4,6			
11 - Lega Nord	7	1,79	9	2,24	-	-	-0,45	1,79	10,1	-8,3	8,4	-6,6			
12 - Mani Pulite	1	0,26	-	-	-	-	0,26	0,26	0,1	0,2	-	0,3			
13 - CCD / CDU	6	1,54	-	-	-	-	1,54	1,54	5,8	-4,3	-	1,5			
14 - AN	39	10,00	23	5,74	20	6,27	4,26	3,73	15,7	-5,7	13,5	-3,5			
15 - Rifondazione	59	15,13	60	14,96	54	16,93	0,17	-1,80	8,6	6,5	6,0	9,1			
P. Segni - '94	-	-	11	2,74	-	-	-2,74	-	-	-	4,6	-4,6			
PPI - '94	-	-	19	4,74	-	-	-4,74	-	-	-	11,1	-11,1			
Centro Dem. - '95	-	-	-	-	15	4,70	-	-4,70	-	-	-	-			
Altre liste locali	-	-	16	3,99	8	2,51	-3,99	-2,51	-	-	-	-			
Altre liste nazionali	-	-	-	-	-	-	-	-	1,2	-1,2	8,8	-8,8			
Voti validi:	390	97,50	401	96,16	319	81,79	1,34	15,71	92,8	4,7	89,8	7,7	90,2	7,3	
Solo candidato:	-	-	-	-	47	12,05	-	-12,05	-	-	-	-	-	-	
Schede bianche:	6	1,50	6	1,44	11	2,82	0,06	-1,32	3,1	-1,6	3,4	-1,9	4,7	-3,2	
Schede nulle:	4	1,00	6	1,44	0	0,00	-0,44	1,00	4,1	-3,1	6,8	-5,8	5,1	-4,1	
Voti nulli:	0	0,00	0	0,00	13	3,33	0,00	-3,33							
Schede contestate:	0	0,00	4	0,96	0	0,00	-0,96	0,00	0,0	0,0	0,0	0,0	0,0	0,0	
Totale votanti:	400	100,00	417	100,00	390	100,00	0,00	0,00	100,0	0,00	100,0	0,0	100,0	0,0	

Vedi la tabella dei risultati completi a livello nazionale nella parte introduttiva del volume

N.B.: Le percentuali dei voti di lista sono relative ai voti validi, mentre le percentuali successive sono relative al totale dei votanti. Le percentuali dei dati nazionali sono disponibili con un solo decimale

Elezioni Camera dei Deputati - Parte proporzionale

Sezione 192

Collegio 28 - Circoscrizione n. 5 ; ubicata presso SCUOLA MEDIA STAT. "L. DA VINCI" - SUCC. VIA E. MICHEL. 8

Iscritti maschi: 227 Iscritte femmine: 245 Totale iscritti: 472 Votanti: 427 pari a 90,47 %

Dati Locali							Dati Nazionali							
Camera '96			Camera '94		Regionali '95		Variazioni %		Camera '96		Camera '94		Regionali '95	
Lista	Voti	%	Voti	%	Voti	%	'94	'95	%	Var.	%	Var.	%	Var.
1 - Pannella	2	0,49	6	1,36	4	1,15	-0,87	-0,65	1,9	-1,4	3,5	-3,0		
2 - MS - Fiamma	3	0,74	-	-	-	-	0,74	0,74	0,9	-0,2	-	0,7		
3 - PDS	206	50,61	229	52,05	199	57,02	-1,43	-6,41	21,1	29,5	20,4	30,2		
4_ Dini	4	0,98	-	-	-	-	0,98	0,98	4,3	-3,3	-	1,0		
5 - MAT	1	0,25	-	-	-	-	0,25	0,25	0,0	0,2	-	0,2		
6 - Forza Italia	46	11,30	57	12,95	37	10,60	-1,65	0,70	20,6	-9,3	21,0	-9,7		
7 - Socialista	0	0,00	-	-	-	-	0,00	0,00	0,4	-0,4	-	0,0		
8 - P. Umanista	0	0,00	-	-	-	-	0,00	0,00	0,0	0,0	-	0,0		
9 - Verdi	11	2,70	10	2,27	11	3,15	0,43	-0,45	2,5	0,2	2,7	0,0		
10 - Prodi	9	2,21	-	-	-	-	2,21	2,21	6,8	-4,6	-	2,2		
11 - Lega Nord	8	1,97	3	0,68	-	-	1,28	1,97	10,1	-8,1	8,4	-6,4		
12 -Mani Pulite	3	0,74	-	-	-	-	0,74	0,74	0,1	0,6	-	0,7		
13 - CCD / CDU	4	0,98	-	-	-	-	0,98	0,98	5,8	-4,8	-	1,0		
14 - AN	25	6,14	18	4,09	17	4,87	2,05	1,27	15,7	-9,6	13,5	-7,4		
15 - Rifondazione	85	20,88	83	18,86	63	18,05	2,02	2,83	8,6	12,3	6,0	14,9		
P. Segni - '94	-	-	5	1,14	-	-	-1,14	-	-	-	4,6	-4,6		
PPI - '94	-	-	13	2,95	-	-	-2,95	-	-	-	11,1	-11,1		
Centro Dem. - '95	-	-	-	-	11	3,15	-	-3,15	-	-	-	-		
Altre liste locali	-	-	16	3,64	7	2,01	-3,64	-2,01	-	-	-	-		
Altre liste nazionali	-	-	-	-	-	-	-	-	1,2	-1,2	8,8	-8,8		
Voti validi:	407	95,32	440	95,65	349	84,30	-0,34	11,02	92,8	2,5	89,8	5,5	90,2	5,1
Solo candidato:	-	-	-	-	36	8,70	-	-8,70	-	-	-	-	-	-
Schede bianche:	2	0,47	5	1,09	11	2,66	-0,62	-2,19	3,1	-2,6	3,4	-2,9	4,7	-4,2
Schede nulle:	18	4,22	15	3,26	18	4,35	0,95	-0,13	} 4,1	0,1	6,8	-2,6	5,1	-0,9
Voti nulli:	0	0,00	0	0,00	0	0,00	0,00	0,00						
Schede contestate:	0	0,00	0	0,00	0	0,00	0,00	0,00	0,0	0,0	0,0	0,0	0,0	0,0
Totale votanti:	427	100,00	460	100,00	414	100,00	0,00	0,00	100,0	0,00	100,0	0,0	100,0	0,0

Vedi la tabella dei risultati completi a livello nazionale nella parte introduttiva del volume

N.B.: Le percentuali dei voti di lista sono relative ai voti validi, mentre le percentuali successive sono relative al totale dei votanti. Le percentuali dei dati nazionali sono disponibili con un solo decimale

Elezioni Camera dei Deputati - Parte proporzionale

Sezione 193

Collegio: 28 - Circoscrizione n. 5; ubicata presso SCUOLA ELEMENTARE "C.CATTANEO" - VIA CARLO CATTANEO 5

Iscritti maschi: 198 Iscritte femmine: 216 Totale iscritti: 414 Votanti: 369 pari a 89,13 %

Lista	Dati Locali				Dati Nazionali				
	Camera '96	Camera '94	Regionali '95	Variazioni %	Camera '96	Camera '94	Regionali '95		
	Voti %	Voti %	Voti %	'94 '95	% Var.	% Var.	% Var.		
1 - Pannella	3 0,83	6 1,62	0 0,00	-0,79 0,83	1,9 -1,1	3,5 -2,7			
2 - MS - Fiamma	4 1,11	- -	- -	1,11 1,11	0,9 0,2	- 1,1			
3 - PDS	173 47,92	182 49,19	168 57,34	-1,27 -9,42	21,1 26,8	20,4 27,5			
4 - Dini	6 1,66	- -	- -	1,66 1,66	4,3 -2,6	- 1,7			
5 - MAT	0 0,00	- -	- -	0,00 0,00	0,0 0,0	- 0,0			
6 - Forza Italia	23 6,37	23 6,22	20 6,83	0,15 -0,45	20,6 -14,2	21,0 -14,6			
7 - Socialista	2 0,55	- -	- -	0,55 0,55	0,4 0,2	- 0,6			
8 - P. Umanista	0 0,00	- -	- -	0,00 0,00	0,0 0,0	- 0,0			
9 - Verdi	6 1,66	12 3,24	5 1,71	-1,58 -0,04	2,5 -0,8	2,7 -1,0		Vedi la tabella dei risultati completi a livello nazionale nella parte introduttiva del volume	
10 - Prodi	6 1,66	- -	- -	1,66 1,66	6,8 -5,1	- 1,7			
11 - Lega Nord	3 0,83	2 0,54	- -	0,29 0,83	10,1 -9,3	8,4 -7,6			
12 - Mani Pulite	0 0,00	- -	- -	0,00 0,00	0,1 -0,1	- 0,0			
13 - CCD / CDU	5 1,39	- -	- -	1,39 1,39	5,8 -4,4	- 1,4			
14 - AN	19 5,26	17 4,59	10 3,41	0,67 1,85	15,7 -10,4	13,5 -8,2			
15 - Rifondazione	111 30,75	93 25,14	76 25,94	5,61 4,81	8,6 22,1	6,0 24,7			
P. Segni - '94	- -	11 2,97	- -	-2,97 -	- -	4,6 -4,6			
PPI - '94	- -	10 2,70	- -	-2,70 -	- -	11,1 -11,1			
Centro Dem. - '95	- -	- -	10 3,41	- -3,41	- -	- -			
Altre liste locali	- -	14 3,78	4 1,37	-3,78 -1,37	- -	- -			
Altre liste nazionali	- -	- -	- -	- -	1,2 -1,2	8,8 -8,8			
Voti validi:	361 97,83	370 95,12	293 81,39	2,72 16,44	92,8 5,0	89,8 8,0	90,2 7,6		
Solo candidato:	- -	- -	43 11,94	- -11,94	- -	- -	- -		
Schede bianche:	3 0,81	13 3,34	9 2,50	-2,53 -1,69	3,1 -2,3	3,4 -2,6	4,7 -3,9		
Schede nulle:	5 1,36	6 1,54	12 3,33	-0,19 -1,98	4,1 -2,7	6,8 -5,4	5,1 -3,7		
Voti nulli:	0 0,00	0 0,00	3 0,83	0,00 -0,83					
Schede contestate:	0 0,00	0 0,00	0 0,00	0,00 0,00	0,0 0,0	0,0 0,0	0,0 0,0		
Totale votanti:	369 100,00	389 100,00	360 100,00	0,00 0,00	100,0 0,00	100,0 0,0	100,0 0,0		

N.B.: Le percentuali dei voti di lista sono relative ai voti validi, mentre le percentuali successive sono relative al totale dei votanti. Le percentuali dei dati nazionali sono disponibili con un solo decimale

Elezioni Camera dei Deputati - Parte proporzionale

Sezione 194

Collegio 28 - Circoscrizione n. 5, ubicata presso SCUOLA ELEMENTARE "C. CATTANEO" - VIA CARLO CATTANEO 5

Iscritti maschi: 203 Iscritte femmine: 228 Totale iscritti: 431 Votanti: 389 pari a 90,26 %

Dati Locali								Dati Nazionali						
Camera '96			Camera '94		Regionali '95		Variazioni %		Camera '96		Camera '94		Regionali '95	
Lista	Voti	%	Voti	%	Voti	%	'94	'95	%	Var.	%	Var.	%	Var.
1 - Pannella	2	0,54	6	1,54	2	0,60	-1,01	-0,06	1,9	-1,4	3,5	-3,0		
2 - MS - Fiamma	0	0,00	-	-	-	-	0,00	0,00	0,9	-0,9	-	0,0		
3 - PDS	190	50,94	202	51,93	168	50,45	-0,99	0,49	21,1	29,8	20,4	30,5		
4 - Dini	6	1,61	-	-	-	-	1,61	1,61	4,3	-2,7	-	1,6		
5 - MAT	0	0,00	-	-	-	-	0,00	0,00	0,0	0,0	-	0,0		
6 - Forza Italia	38	10,19	41	10,54	28	8,41	-0,35	1,78	20,6	-10,4	21,0	-10,8		
7 - Socialista	4	1,07	-	-	-	-	1,07	1,07	0,4	0,7	-	1,1		
8 - P. Umanista	0	0,00	-	-	-	-	0,00	0,00	0,0	0,0	-	0,0		
9 - Verdi	5	1,34	9	2,31	15	4,50	-0,97	-3,16	2,5	-1,2	2,7	-1,4		
10 - Prodi	4	1,07	-	-	-	-	1,07	1,07	6,8	-5,7	-	1,1		
11 - Lega Nord	3	0,80	6	1,54	-	-	-0,74	0,80	10,1	-9,3	8,4	-7,6		
12 - Mani Pulite	0	0,00	-	-	-	-	0,00	0,00	0,1	-0,1	-	0,0		
13 - CCD / CDU	9	2,41	-	-	-	-	2,41	2,41	5,8	-3,4	-	2,4		
14 - AN	39	10,46	29	7,46	30	9,01	3,00	1,45	15,7	-5,2	13,5	-3,0		
15 - Rifondazione	73	19,57	52	13,37	73	21,92	6,20	-2,35	8,6	11,0	6,0	13,6		
P. Segni - '94	-	-	10	2,57	-	-	-2,57	-	-	-	4,6	-4,6		
PPI - '94	-	-	15	3,86	-	-	-3,86	-	-	-	11,1	-11,1		
Centro Dem. - '95	-	-	-	-	8	2,40	-	-2,40	-	-	-	-		
Altre liste locali	-	-	19	4,88	9	2,70	-4,88	-2,70	-	-	-	-		
Altre liste nazionali	-	-	-	-	-	-	-	-	1,2	-1,2	8,8	-8,8		
Voti validi:	373	95,89	389	95,34	333	87,17	0,54	8,71	92,8	3,1	89,8	6,1	90,2	5,7
Solo candidato:	-	-	-	-	31	8,12	-	-8,12	-	-	-	-	-	-
Schede bianche:	8	2,06	6	1,47	8	2,09	0,59	-0,04	3,1	-1,0	3,4	-1,3	4,7	-2,6
Schede nulle:	8	2,06	8	1,96	10	2,62	0,10	-0,56	4,1	-2,0	6,8	-4,7	5,1	-3,0
Voti nulli:	0	0,00	5	1,23	0	0,00	-1,23	0,00						
Schede contestate:	0	0,00	0	0,00	0	0,00	0,00	0,00	0,0	0,0	0,0	0,0	0,0	0,0
Totale votanti:	389	100,00	408	100,00	382	100,00	0,00	0,00	100,0	0,00	100,0	0,0	100,0	0,0

Vedi la tabella dei risultati completi a livello nazionale nella parte introduttiva del volume

N.B.: Le percentuali dei voti di lista sono relative ai voti validi, mentre le percentuali successive sono relative al totale dei votanti. Le percentuali dei dati nazionali sono disponibili con un solo decimale

Elezioni Camera dei Deputati - Parte proporzionale

Sezione 195

Collegio 28 - Circoscrizione n. 4 ; ubicata presso SCUOLA ELEMENTARE "C.COLLODI" - VIA DI SALVIANO.87

Iscritti maschi: 235 Iscritte femmine: 260 Totale iscritti: 495 Votanti: 424 pari a 85,66 %

Dati Locali						Dati Nazionali									
Camera '96			Camera '94			Regionali '95		Variazioni %		Camera '96		Camera '94		Regionali '95	
Lista	Voti	%	Voti	%	Voti	%	'94	'95	%	Var.	%	Var.	%	Var.	
1 - Pannella	3	0,74	7	1,56	2	0,58	-0,82	0,16	1,9	-1,2	3,5	-2,8			
2 - MS - Fiamma	0	0,00	-	-	-	-	0,00	0,00	0,9	-0,9	-	0,0			
3 - PDS	200	49,02	206	45,88	191	55,04	3,14	-6,02	21,1	27,9	20,4	28,6			
4 - Dini	13	3,19	-	-	-	-	3,19	3,19	4,3	-1,1	-	3,2			
5 - MAT	1	0,25	-	-	-	-	0,25	0,25	0,0	0,2	-	0,2			
6 - Forza Italia	45	11,03	45	10,02	38	10,95	1,01	0,08	20,6	-9,6	21,0	-10,0			
7 - Socialista	0	0,00	-	-	-	-	0,00	0,00	0,4	-0,4	-	0,0			
8 - P. Umanista	0	0,00	-	-	-	-	0,00	0,00	0,0	0,0	-	0,0			
9 - Verdi	15	3,68	18	4,01	11	3,17	-0,33	0,51	2,5	1,2	2,7	1,0		Vedi la	
10 - Prodi	20	4,90	-	-	-	-	4,90	4,90	6,8	-1,9	-	4,9		tabella dei	
11 - Lega Nord	0	0,00	1	0,22	-	-	-0,22	0,00	10,1	-10,1	8,4	-8,4		risultati	
12 - Mani Pulite	0	0,00	-	-	-	-	0,00	0,00	0,1	-0,1	-	0,0		completi a	
13 - CCD / CDU	8	1,96	-	-	-	-	1,96	1,96	5,8	-3,8	-	2,0		livello	
14 - AN	32	7,84	32	7,13	24	6,92	0,72	0,93	15,7	-7,9	13,5	-5,7		nazionale	
15 - Rifondazione	71	17,40	76	16,93	47	13,54	0,48	3,86	8,6	8,8	6,0	11,4		nella parte	
														introduttiva	
														del volume	
P. Segni - '94	-	-	14	3,12	-	-	-3,12	-	-	-	4,6	-4,6			
PPI - '94	-	-	29	6,46	-	-	-6,46	-	-	-	11,1	-11,1			
Centro Dem. - '95	-	-	-	-	25	7,20	-	-7,20	-	-	-	-			
Altre liste locali	-	-	21	4,68	9	2,59	-4,68	-2,59	-	-	-	-			
Altre liste nazionali	-	-	-	-	-	-	-	-	1,2	-1,2	8,8	-8,8			
Voti validi:	408	96,23	449	94,53	347	85,05	1,70	11,18	92,8	3,4	89,8	6,4	90,2	6,0	
Solo candidato:	-	-	-	-	37	9,07	-	-9,07	-	-	-	-	-	-	
Schede bianche:	7	1,65	16	3,37	10	2,45	-1,72	-0,80	3,1	-1,4	3,4	-1,7	4,7	-3,0	
Schede nulle:	9	2,12	10	2,11	4	0,98	0,02	1,14	4,1	-2,0	6,8	-4,7	5,1	-3,0	
Voti nulli:	0	0,00	0	0,00	10	2,45	0,00	-2,45							
Schede contestate:	0	0,00	0	0,00	0	0,00	0,00	0,00	0,0	0,0	0,0	0,0	0,0	0,0	
Totale votanti:	424	100,00	475	100,00	408	100,00	0,00	0,00	100,0	0,00	100,0	0,0	100,0	0,0	

N.B.: Le percentuali dei voti di lista sono relative ai voti validi, mentre le percentuali successive sono relative al totale dei votanti.
Le percentuali dei dati nazionali sono disponibili con un solo decimale

Elezioni Camera dei Deputati - Parte proporzionale

Sezione 196

Collegio 27 - Circoscrizione n. 1 ; ubicata presso SCUOLA MEDIA "C. COLOMBO" - VIA R. DUDLEY 3

Iscritti maschi: 261 Iscritte femmine: 263 Totale iscritti: 524 Votanti: 465 pari a 88,74 %

Dati Locali								Dati Nazionali						
Camera '96			Camera '94		Regionali '95		Variazioni %		Camera '96		Camera '94		Regionali '95	
Lista	Voti	%	Voti	%	Voti	%	'94	'95	%	Var.	%	Var.	%	Var.
1 - Pannella	6	1,35	8	1,83	1	0,27	-0,48	1,08	1,9	-0,5	3,5	-2,1		
2 - MS - Fiamma	0	0,00	-	-	-	-	0,00	0,00	0,9	-0,9	-	0,0		
3 - PDS	229	51,58	226	51,83	203	54,28	-0,26	-2,70	21,1	30,5	20,4	31,2		
4 - Dini	15	3,38	-	-	-	-	3,38	3,38	4,3	-0,9	-	3,4		
5 - MAT	1	0,23	-	-	-	-	0,23	0,23	0,0	0,2	-	0,2		
6 - Forza Italia	51	11,49	35	8,03	41	10,96	3,46	0,52	20,6	-9,1	21,0	-9,5		
7 - Socialista	2	0,45	-	-	-	-	0,45	0,45	0,4	0,1	-	0,5		
8 - P. Umanista	0	0,00	-	-	-	-	0,00	0,00	0,0	0,0	-	0,0		
9 - Verdi	9	2,03	11	2,52	10	2,67	-0,50	-0,65	2,5	-0,5	2,7	-0,7		
10 - Prodi	10	2,25	-	-	-	-	2,25	2,25	6,8	-4,5	-	2,3		
11 - Lega Nord	4	0,90	8	1,83	-	-	-0,93	0,90	10,1	-9,2	8,4	-7,5		
12 - Mani Pulite	1	0,23	-	-	-	-	0,23	0,23	0,1	0,1	-	0,2		
13 - CCD / CDU	12	2,70	-	-	-	-	2,70	2,70	5,8	-3,1	-	2,7		
14 - AN	34	7,66	25	5,73	29	7,75	1,92	-0,10	15,7	-8,0	13,5	-5,8		
15 - Rifondazione	70	15,77	58	13,30	74	19,79	2,46	-4,02	8,6	7,2	6,0	9,8		
P. Segni - '94	-	-	21	4,82	-	-	-4,82	-	-	-	4,6	-4,6		
PPI - '94	-	-	20	4,59	-	-	-4,59	-	-	-	11,1	-11,1		
Centro Dem. - '95	-	-	-	-	10	2,67	-	-2,67	-	-	-	-		
Altre liste locali	-	-	24	5,50	6	1,60	-5,50	-1,60	-	-	-	-		
Altre liste nazionali	-	-	-	-	-	-	-	-	1,2	-1,2	8,8	-8,8		
Voti validi:	444	95,48	436	96,89	374	84,04	-1,41	11,44	92,8	2,7	89,8	5,7	90,2	5,3
Solo candidato:	-	-	-	-	37	8,31	-	-8,31	-	-	-	-	-	-
Schede bianche:	11	2,37	8	1,78	22	4,94	0,59	-2,58	3,1	-0,7	3,4	-1,0	4,7	-2,3
Schede nulle:	10	2,15	6	1,33	12	2,70	0,82	-0,55	} 4,1	-1,9	6,8	-4,6	5,1	-2,9
Voti nulli:	0	0,00	0	0,00	0	0,00	0,00	0,00						
Schede contestate:	0	0,00	0	0,00	0	0,00	0,00	0,00						
Totale votanti:	465	100,00	450	100,00	445	100,00	0,00	0,00	100,0	0,00	100,0	0,0	100,0	0,0

Vedi la tabella dei risultati completi a livello nazionale nella parte introduttiva del volume

N.B.: Le percentuali dei voti di lista sono relative ai voti validi, mentre le percentuali successive sono relative al totale dei votanti. Le percentuali dei dati nazionali sono disponibili con un solo decimale

Elezioni Camera dei Deputati - Parte proporzionale

Sezione 197

Collegio 28 - Circoscrizione n. 4 ; ubicata presso SCUOLA ELEMENTARE "A. GRAMSCI" - VIA DEI PELAGHI 202

Iscritti maschi: 241 Iscritte femmine: 288 Totale iscritti: 529 Votanti: 465 pari a 87,90 %

Dati Locali							Dati Nazionali							
Camera '96			Camera '94		Regionali '95		Variazioni %		Camera '96		Camera '94		Regionali '95	
Lista	Voti	%	Voti	%	Voti	%	'94	'95	%	Var.	%	Var.	%	Var.
1 - Pannella	3	0,67	9	1,85	2	0,52	-1,19	0,14	1,9	-1,2	3,5	-2,8		
2 - MS - Fiamma	0	0,00	-	-	-	-	0,00	0,00	0,9	-0,9	-	0,0		
3 - PDS	213	47,33	293	60,29	190	49,87	-12,95	-2,54	21,1	26,2	20,4	26,9		
4 - Dini	12	2,67	-	-	-	-	2,67	2,67	4,3	-1,6	-	2,7		
5 - MAT	1	0,22	-	-	-	-	0,22	0,22	0,0	0,2	-	0,2		
6 - Forza Italia	46	10,22	39	8,02	55	14,44	2,20	-4,21	20,6	-10,4	21,0	-10,8		
7 - Socialista	9	2,00	-	-	-	-	2,00	2,00	0,4	1,6	-	2,0		
8 - P. Umanista	1	0,22	-	-	-	-	0,22	0,22	0,0	0,2	-	0,2		
9 - Verdi	15	3,33	15	3,09	24	6,30	0,25	-2,97	2,5	0,8	2,7	0,6		
10 - Prodi	17	3,78	-	-	-	-	3,78	3,78	6,8	-3,0	-	3,8		
11 - Lega Nord	6	1,33	4	0,82	-	-	0,51	1,33	10,1	-8,8	8,4	-7,1		
12 - Mani Pulite	3	0,67	-	-	-	-	0,67	0,67	0,1	0,6	-	0,7		
13 - CCD / CDU	7	1,56	-	-	-	-	1,56	1,56	5,8	-4,2	-	1,6		
14 - AN	41	9,11	17	3,50	26	6,82	5,61	2,29	15,7	-6,6	13,5	-4,4		
15 - Rifondazione	76	16,89	48	9,88	46	12,07	7,01	4,82	8,6	8,3	6,0	10,9		
P. Segni - '94	-	-	14	2,88	-	-	-2,88	-	-	-	4,6	-4,6		
PPI - '94	-	-	19	3,91	-	-	-3,91	-	-	-	11,1	-11,1		
Centro Dem. - '95	-	-	-	-	24	6,30	-	-6,30	-	-	-	-		
Altre liste locali	-	-	28	5,76	14	3,67	-5,76	-3,67	-	-	-	-		
Altre liste nazionali	-	-	-	-	-	-	-	-	1,2	-1,2	8,8	-8,8		
Voti validi:	450	96,77	486	97,59	381	84,67	-0,82	12,11	92,8	4,0	89,8	7,0	90,2	6,6
Solo candidato:	-	-	-	-	49	10,89	-	-10,89	-	-	-	-	-	-
Schede bianche:	5	1,08	1	0,20	9	2,00	0,87	-0,92	3,1	-2,0	3,4	-2,3	4,7	-3,6
Schede nulle:	10	2,15	10	2,01	11	2,44	0,14	-0,29	4,1	-1,9	6,8	-4,6	5,1	-2,9
Voti nulli:	0	0,00	1	0,20	0	0,00	-0,20	0,00						
Schede contestate:	0	0,00	0	0,00	0	0,00	0,00	0,00	0,0	0,0	0,0	0,0	0,0	0,0
Totale votanti:	465	100,00	498	100,00	450	100,00	0,00	0,00	100,0	0,00	100,0	0,0	100,0	0,0

Vedi la tabella dei risultati completi a livello nazionale nella parte introduttiva del volume

N.B.: Le percentuali dei voti di lista sono relative ai voti validi, mentre le percentuali successive sono relative al totale dei votanti. Le percentuali dei dati nazionali sono disponibili con un solo decimale

Elezioni Camera dei Deputati - Parte proporzionale

Sezione 198

Collegio 27 - Circoscrizione n. 3 ; ubicata presso LICEO SCIENTIFICO "F.ENRIQUEZ" - VIA DELLA BASSATA.21

Iscritti maschi: 266 Iscritte femmine: 278 Totale iscritti: 544 Votanti: 492 pari a 90,44 %

Dati Locali								Dati Nazionali						
Camera '96			Camera '94		Regionali '95		Variazioni %		Camera '96		Camera '94		Regionali '95	
Lista	Voti	%	Voti	%	Voti	%	'94	'95	%	Var.	%	Var.	%	Var.
1 - Pannella	12	2,56	23	4,39	6	1,45	-1,83	1,11	1,9	0,7	3,5	-0,9		
2 - MS - Fiamma	2	0,43	-	-	-	-	0,43	0,43	0,9	-0,5	-	0,4		
3 - PDS	170	36,32	163	31,11	165	39,86	5,22	-3,53	21,1	15,2	20,4	15,9		
4_ Dini	17	3,63	-	-	-	-	3,63	3,63	4,3	-0,7	-	3,6		
5 - MAT	1	0,21	-	-	-	-	0,21	0,21	0,0	0,2	-	0,2		
6 - Forza Italia	69	14,74	81	15,46	80	19,32	-0,71	-4,58	20,6	-5,9	21,0	-6,3		
7 - Socialista	0	0,00	-	-	-	-	0,00	0,00	0,4	-0,4	-	0,0		
8 - P. Umanista	0	0,00	-	-	-	-	0,00	0,00	0,0	0,0	-	0,0		
9 - Verdi	16	3,42	19	3,63	24	5,80	-0,21	-2,38	2,5	0,9	2,7	0,7		
10 - Prodi	38	8,12	-	-	-	-	8,12	8,12	6,8	1,3	-	8,1		
11 - Lega Nord	8	1,71	9	1,72	-	-	-0,01	1,71	10,1	-8,4	8,4	-6,7		
12 - Mani Pulite	1	0,21	-	-	-	-	0,21	0,21	0,1	0,1	-	0,2		
13 - CCD / CDU	13	2,78	-	-	-	-	2,78	2,78	5,8	-3,0	-	2,8		
14 - AN	77	16,45	62	11,83	47	11,35	4,62	5,10	15,7	0,8	13,5	3,0		
15 - Rifondazione	44	9,40	32	6,11	39	9,42	3,29	-0,02	8,6	0,8	6,0	3,4		
P. Segni - '94	-	-	43	8,21	-	-	-8,21	-	-	-	4,6	-4,6		
PPI - '94	-	-	29	5,53	-	-	-5,53	-	-	-	11,1	-11,1		
Centro Dem. - '95	-	-	-	-	30	7,25	-	-7,25	-	-	-	-		
Altre liste locali	-	-	63	12,02	23	5,56	-12,02	-5,56	-	-	-	-		
Altre liste nazionali	-	-	-	-	-	-	-	-	1,2	-1,2	8,8	-8,8		
Voti validi:	468	95,12	524	96,32	414	84,49	-1,20	10,63	92,8	2,3	89,8	5,3	90,2	4,9
Solo candidato:	-	-	-	-	55	11,22	-	-11,22	-	-	-	-	-	-
Schede bianche:	11	2,24	12	2,21	12	2,45	0,03	-0,21	3,1	-0,9	3,4	-1,2	4,7	-2,5
Schede nulle:	13	2,64	8	1,47	9	1,84	1,17	0,81	} 4,1	-1,5	6,8	-4,2	5,1	-2,5
Voti nulli:	0	0,00	0	0,00	0	0,00	0,00	0,00						
Schede contestate:	0	0,00	0	0,00	0	0,00	0,00	0,00	0,0	0,0	0,0	0,0	0,0	0,0
Totale votanti:	492	100,00	544	100,00	490	100,00	0,00	0,00	100,0	0,00	100,0	0,0	100,0	0,0

Vedi la tabella dei risultati completi a livello nazionale nella parte introduttiva del volume

N.B.: Le percentuali dei voti di lista sono relative ai voti validi, mentre le percentuali successive sono relative al totale dei votanti. Le percentuali dei dati nazionali sono disponibili con un solo decimale

Elezioni Camera dei Deputati - Parte proporzionale

Sezione 199

Collegio 28 - Circoscrizione n. 5 ; ubicata presso SC.MEDIA" L.DA VINCI" C/O VILLA LETIZIA-VIA PENSIERI.56

Iscritti maschi: 233 Iscritte femmine: 257 Totale iscritti: 490 Votanti: 445 pari a 90,82 %

Dati Locali							Dati Nazionali							
Camera '96			Camera '94		Regionali '95		Variazioni %		Camera '96		Camera '94		Regionali '95	
Lista	Voti	%	Voti	%	Voti	%	'94	'95	%	Var.	%	Var.	%	Var.
1 - Pannella	12	2,77	24	5,39	4	1,10	-2,62	1,68	1,9	0,9	3,5	-0,7		
2 - MS - Fiamma	2	0,46	-	-	-	-	0,46	0,46	0,9	-0,4	-	0,5		
3 - PDS	117	27,02	116	26,07	105	28,77	0,95	-1,75	21,1	5,9	20,4	6,6		
4_ Dini	27	6,24	-	-	-	-	6,24	6,24	4,3	1,9	-	6,2		
5 - MAT	0	0,00	-	-	-	-	0,00	0,00	0,0	0,0	-	0,0		
6 - Forza Italia	86	19,86	76	17,08	93	25,48	2,78	-5,62	20,6	-0,7	21,0	-1,1		
7 - Socialista	1	0,23	-	-	-	-	0,23	0,23	0,4	-0,2	-	0,2		
8 - P. Umanista	0	0,00	-	-	-	-	0,00	0,00	0,0	0,0	-	0,0		
9 - Verdi	16	3,70	14	3,15	14	3,84	0,55	-0,14	2,5	1,2	2,7	1,0		
10 - Prodi	22	5,08	-	-	-	-	5,08	5,08	6,8	-1,7	-	5,1		
11 - Lega Nord	6	1,39	24	5,39	-	-	-4,01	1,39	10,1	-8,7	8,4	-7,0		
12 - Mani Pulite	2	0,46	-	-	-	-	0,46	0,46	0,1	0,4	-	0,5		
13 - CCD / CDU	15	3,46	-	-	-	-	3,46	3,46	5,8	-2,3	-	3,5		
14 - AN	85	19,63	64	14,38	59	16,16	5,25	3,47	15,7	3,9	13,5	6,1		
15 - Rifondazione	42	9,70	39	8,76	32	8,77	0,94	0,93	8,6	1,1	6,0	3,7		
P. Segni - '94	-	-	28	6,29	-	-	-6,29	-	-	-	4,6	-4,6		
PPI - '94	-	-	27	6,07	-	-	-6,07	-	-	-	11,1	-11,1		
Centro Dem. - '95	-	-	-	-	40	10,96	-	10,96	-	-	-	-		
Altre liste locali	-	-	33	7,42	18	4,93	-7,42	-4,93	-	-	-	-		
Altre liste nazionali	-	-	-	-	-	-	-	-	1,2	-1,2	8,8	-8,8		
Voti validi:	433	97,30	445	97,16	365	86,29	0,14	11,01	92,8	4,5	89,8	7,5	90,2	7,1
Solo candidato:	-	-	-	-	35	8,27	-	-8,27	-	-	-	-	-	-
Schede bianche:	3	0,67	2	0,44	7	1,65	0,24	-0,98	3,1	-2,4	3,4	-2,7	4,7	-4,0
Schede nulle:	9	2,02	11	2,40	0	0,00	-0,38	2,02	4,1	-2,1	6,8	-4,8	5,1	-3,1
Voti nulli:	0	0,00	0	0,00	16	3,78	0,00	-3,78						
Schede contestate:	0	0,00	0	0,00	0	0,00	0,00	0,00	0,0	0,0	0,0	0,0	0,0	0,0
Totale votanti:	445	100,00	458	100,00	423	100,00	0,00	0,00	100,0	0,00	100,0	0,0	100,0	0,0

Vedi la tabella dei risultati completi a livello nazionale nella parte introduttiva del volume

N.B.: Le percentuali dei voti di lista sono relative ai voti validi, mentre le percentuali successive sono relative al totale dei votanti. Le percentuali dei dati nazionali sono disponibili con un solo decimale

Elezioni Camera dei Deputati - Parte proporzionale

Sezione 200

Collegio 28 - Circoscrizione n. 4 ; ubicata presso SCUOLA MEDIA "G.GAMERRA" - VIA LOMBARDIA.4

Iscritti maschi: 279 Iscritte femmine: 284 Totale iscritti: 563 Votanti: 503 pari a 89,34 %

Dati Locali								Dati Nazionali						
Camera '96			Camera '94		Regionali '95		Variazioni %		Camera '96		Camera '94		Regionali '95	
Lista	Voti	%	Voti	%	Voti	%	'94	'95	%	Var.	%	Var.	%	Var.
1 - Pannella	3	0,62	21	4,17	7	1,74	-3,54	-1,11	1,9	-1,3	3,5	-2,9		
2 - MS - Fiamma	1	0,21	-	-	-	-	0,21	0,21	0,9	-0,7	-	0,2		
3 - PDS	214	44,40	219	43,45	201	49,88	0,95	-5,48	21,1	23,3	20,4	24,0		
4_ Dini	25	5,19	-	-	-	-	5,19	5,19	4,3	0,9	-	5,2		
5 - MAT	1	0,21	-	-	-	-	0,21	0,21	0,0	0,2	-	0,2		
6 - Forza Italia	72	14,94	57	11,31	54	13,40	3,63	1,54	20,6	-5,7	21,0	-6,1		
7 - Socialista	4	0,83	-	-	-	-	0,83	0,83	0,4	0,4	-	0,8		
8 - P. Umanista	1	0,21	-	-	-	-	0,21	0,21	0,0	0,2	-	0,2		
9 - Verdi	9	1,87	14	2,78	14	3,47	-0,91	-1,61	2,5	-0,6	2,7	-0,8		
10 - Prodi	28	5,81	-	-	-	-	5,81	5,81	6,8	-1,0	-	5,8		
11 - Lega Nord	8	1,66	8	1,59	-	-	0,07	1,66	10,1	-8,4	8,4	-6,7		
12 - Mani Pulite	2	0,41	-	-	-	-	0,41	0,41	0,1	0,3	-	0,4		
13 - CCD / CDU	9	1,87	-	-	-	-	1,87	1,87	5,8	-3,9	-	1,9		
14 - AN	44	9,13	46	9,13	31	7,69	0,00	1,44	15,7	-6,6	13,5	-4,4		
15 - Rifondazione	61	12,66	63	12,50	56	13,90	0,16	-1,24	8,6	4,1	6,0	6,7		
P. Segni - '94	-	-	30	5,95	-	-	-5,95	-	-	-	4,6	-4,6		
PPI - '94	-	-	16	3,17	-	-	-3,17	-	-	-	11,1	-11,1		
Centro Dem. - '95	-	-	-	-	23	5,71	-	-5,71	-	-	-	-		
Altre liste locali	-	-	30	5,95	17	4,22	-5,95	-4,22	-	-	-	-		
Altre liste nazionali	-	-	-	-	-	-	-	-	1,2	-1,2	8,8	-8,8		
Voti validi:	482	95,83	504	96,55	403	82,58	-0,73	13,24	92,8	3,0	89,8	6,0	90,2	5,6
Solo candidato:	-	-	-	-	49	10,04	-	-10,04	-	-	-	-	-	-
Schede bianche:	12	2,39	10	1,92	18	3,69	0,47	-1,30	3,1	-0,7	3,4	-1,0	4,7	-2,3
Schede nulle:	9	1,79	8	1,53	18	3,69	0,26	-1,90	} 4,1	-2,3	6,8	-5,0	5,1	-3,3
Voti nulli:	0	0,00	0	0,00	0	0,00	0,00	0,00						
Schede contestate:	0	0,00	0	0,00	0	0,00	0,00	0,00	0,0	0,0	0,0	0,0	0,0	0,0
Totale votanti:	503	100,00	522	100,00	488	100,00	0,00	0,00	100,0	0,00	100,0	0,0	100,0	0,0

Vedi la tabella dei risultati completi a livello nazionale nella parte introduttiva del volume

N.B.: Le percentuali dei voti di lista sono relative ai voti validi, mentre le percentuali successive sono relative al totale dei votanti. Le percentuali dei dati nazionali sono disponibili con un solo decimale

Elezioni Camera dei Deputati - Parte proporzionale

Sezione 201

Collegio 27 - Circoscrizione n. 1 ; ubicata presso SCUOLA MEDIA "C. COLOMBO" - VIA R. DUDLEY 3

Iscritti maschi: 237 Iscritte femmine: 263 Totale iscritti: 500 Votanti: 458 pari a 91,60 %

Lista	Camera '96		Camera '94		Regionali '95		Variazioni %		Camera '96		Camera '94		Regionali '95	
	Voti	%	Voti	%	Voti	%	'94	'95	%	Var.	%	Var.	%	Var.
1 - Pannella	7	1,57	12	2,62	4	1,08	-1,05	0,50	1,9	-0,3	3,5	-1,9		
2 - MS - Fiamma	3	0,67	-	-	-	-	0,67	0,67	0,9	-0,2	-	0,7		
3 - PDS	168	37,75	158	34,50	131	35,22	3,25	2,54	21,1	16,7	20,4	17,4		
4 - Dini	24	5,39	-	-	-	-	5,39	5,39	4,3	1,1	-	5,4		
5 - MAT	4	0,90	-	-	-	-	0,90	0,90	0,0	0,9	-	0,9		
6 - Forza Italia	57	12,81	69	15,07	61	16,40	-2,26	-3,59	20,6	-7,8	21,0	-8,2		
7 - Socialista	3	0,67	-	-	-	-	0,67	0,67	0,4	0,3	-	0,7		
8 - P. Umanista	0	0,00	-	-	-	-	0,00	0,00	0,0	0,0	-	0,0		
9 - Verdi	17	3,82	26	5,68	20	5,38	-1,86	-1,56	2,5	1,3	2,7	1,1		
10 - Prodi	38	8,54	-	-	-	-	8,54	8,54	6,8	1,7	-	8,5		
11 - Lega Nord	4	0,90	10	2,18	-	-	-1,28	0,90	10,1	-9,2	8,4	-7,5		
12 - Mani Pulite	1	0,22	-	-	-	-	0,22	0,22	0,1	0,1	-	0,2		
13 - CCD / CDU	17	3,82	-	-	-	-	3,82	3,82	5,8	-2,0	-	3,8		
14 - AN	66	14,83	49	10,70	61	16,40	4,13	-1,57	15,7	-0,9	13,5	1,3		
15 - Rifondazione	36	8,09	28	6,11	34	9,14	1,98	-1,05	8,6	-0,5	6,0	2,1		
P. Segni - '94	-	-	40	8,73	-	-	-8,73	-	-	-	4,6	-4,6		
PPI - '94	-	-	34	7,42	-	-	-7,42	-	-	-	11,1	-11,1		
Centro Dem. - '95	-	-	-	-	43	11,56	-	11,56	-	-	-	-		
Altre liste locali	-	-	32	6,99	18	4,84	-6,99	-4,84	-	-	-	-		
Altre liste nazionali	-	-	-	-	-	-	-	-	1,2	-1,2	8,8	-8,8		
Voti validi:	445	97,16	458	97,86	372	84,74	-0,70	12,42	92,8	4,4	89,8	7,4	90,2	7,0
Solo candidato:	-	-	-	-	40	9,11	-	-9,11	-	-	-	-	-	-
Schede bianche:	8	1,75	6	1,28	12	2,73	0,46	-0,99	3,1	-1,4	3,4	-1,7	4,7	-3,0
Schede nulle:	5	1,09	4	0,85	6	1,37	0,24	-0,28	4,1	-3,0	6,8	-5,7	5,1	-4,0
Voti nulli:	0	0,00	0	0,00	9	2,05	0,00	-2,05						
Schede contestate:	0	0,00	0	0,00	0	0,00	0,00	0,00	0,0	0,0	0,0	0,0	0,0	0,0
Totale votanti:	458	100,00	468	100,00	439	100,00	0,00	0,00	100,0	0,00	100,0	0,0	100,0	0,0

Vedi la tabella dei risultati completi a livello nazionale nella parte introduttiva del volume

N.B.: Le percentuali dei voti di lista sono relative ai voti validi, mentre le percentuali successive sono relative al totale dei votanti. Le percentuali dei dati nazionali sono disponibili con un solo decimale

Elezioni Camera dei Deputati - Parte proporzionale

Sezione 202

Collegio 28 - Circoscrizione n. 5 ; ubicata presso SCUOLA ELEMENTARE "C.CATTANEO" - VIA CARLO CATTANEO.5

Iscritti maschi: 243 Iscritte femmine: 260 Totale iscritti: 503 Votanti: 448 pari a 89,07 %

Dati Locali							Dati Nazionali							
Camera '96			Camera '94		Regionali '95		Variazioni %		Camera '96		Camera '94		Regionali '95	
Lista	Voti	%	Voti	%	Voti	%	'94	'95	%	Var.	%	Var.	%	Var.
1 - Pannella	14	3,20	17	3,71	4	1,07	-0,51	2,13	1,9	1,3	3,5	-0,3		
2 - MS - Fiamma	5	1,14	-	-	-	-	1,14	1,14	0,9	0,2	-	1,1		
3 - PDS	164	37,53	143	31,22	132	35,29	6,31	2,23	21,1	16,4	20,4	17,1		
4_ Dini	22	5,03	-	-	-	-	5,03	5,03	4,3	0,7	-	5,0		
5 - MAT	0	0,00	-	-	-	-	0,00	0,00	0,0	0,0	-	0,0		
6 - Forza Italia	54	12,36	56	12,23	65	17,38	0,13	-5,02	20,6	-8,2	21,0	-8,6		
7 - Socialista	6	1,37	-	-	-	-	1,37	1,37	0,4	1,0	-	1,4		
8 - P. Umanista	0	0,00	-	-	-	-	0,00	0,00	0,0	0,0	-	0,0		
9 - Verdi	15	3,43	28	6,11	26	6,95	-2,68	-3,52	2,5	0,9	2,7	0,7		
10 - Prodi	18	4,12	-	-	-	-	4,12	4,12	6,8	-2,7	-	4,1		
11 - Lega Nord	4	0,92	2	0,44	-	-	0,48	0,92	10,1	-9,2	8,4	-7,5		
12 - Mani Pulite	3	0,69	-	-	-	-	0,69	0,69	0,1	0,6	-	0,7		
13 - CCD / CDU	10	2,29	-	-	-	-	2,29	2,29	5,8	-3,5	-	2,3		
14 - AN	77	17,62	70	15,28	67	17,91	2,34	-0,29	15,7	1,9	13,5	4,1		
15 - Rifondazione	45	10,30	46	10,04	47	12,57	0,25	-2,27	8,6	1,7	6,0	4,3		
P. Segni - '94	-	-	33	7,21	-	-	-7,21	-	-	-	4,6	-4,6		
PPI - '94	-	-	26	5,68	-	-	-5,68	-	-	-	11,1	-11,1		
Centro Dem. - '95	-	-	-	-	23	6,15	-	-6,15	-	-	-	-		
Altre liste locali	-	-	37	8,08	10	2,67	-8,08	-2,67	-	-	-	-		
Altre liste nazionali	-	-	-	-	-	-	-	-	1,2	-1,2	8,8	-8,8		
Voti validi:	437	97,54	458	96,22	374	86,98	1,33	10,57	92,8	4,7	89,8	7,7	90,2	7,3
Solo candidato:	-	-	-	-	29	6,74	-	-6,74	-	-	-	-	-	-
Schede bianche:	4	0,89	8	1,68	12	2,79	-0,79	-1,90	3,1	-2,2	3,4	-2,5	4,7	-3,8
Schede nulle:	6	1,34	9	1,89	4	0,93	-0,55	0,41	} 4,1	-2,5	6,8	-5,2	5,1	-3,5
Voti nulli:	1	0,22	1	0,21	11	2,56	0,01	-2,33						
Schede contestate:	0	0,00	0	0,00	0	0,00	0,00	0,00	0,0	0,0	0,0	0,0	0,0	0,0
Totale votanti:	448	100,00	476	100,00	430	100,00	0,00	0,00	100,0	0,00	100,0	0,0	100,0	0,0

Vedi la tabella dei risultati completi a livello nazionale nella parte introduttiva del volume

N.B.: Le percentuali dei voti di lista sono relative ai voti validi, mentre le percentuali successive sono relative al totale dei votanti. Le percentuali dei dati nazionali sono disponibili con un solo decimale

Elezioni Camera dei Deputati - Parte proporzionale

Sezione 203

Collegio 28 - Circoscrizione n. 4 ; ubicata presso SCUOLA ELEMENTARE "G.RODARI" - V.LE RISORGIMENTO.140

Iscritti maschi: 252 Iscritte femmine: 278 Totale iscritti: 530 Votanti: 466 pari a 87,92 %

Dati Locali

Dati Nazionali

Lista	Camera '96		Camera '94		Regionali '95		Variazioni %		Camera '96		Camera '94		Regionali '95	
	Voti	%	Voti	%	Voti	%	'94	'95	%	Var.	%	Var.	%	Var.
1 - Pannella	8	1,80	19	3,65	4	1,09	-1,85	0,71	1,9	-0,1	3,5	-1,7		
2 - MS - Fiamma	3	0,68	-	-	-	-	0,68	0,68	0,9	-0,2	-	0,7		
3 - PDS	168	37,84	198	38,08	166	45,11	-0,24	-7,27	21,1	16,7	20,4	17,4		
4 - Dini	24	5,41	-	-	-	-	5,41	5,41	4,3	1,1	-	5,4		
5 - MAT	1	0,23	-	-	-	-	0,23	0,23	0,0	0,2	-	0,2		
6 - Forza Italia	53	11,94	63	12,12	52	14,13	-0,18	-2,19	20,6	-8,7	21,0	-9,1		
7 - Socialista	2	0,45	-	-	-	-	0,45	0,45	0,4	0,1	-	0,5		
8 - P. Umanista	0	0,00	-	-	-	-	0,00	0,00	0,0	0,0	-	0,0		
9 - Verdi	15	3,38	19	3,65	17	4,62	-0,28	-1,24	2,5	0,9	2,7	0,7		
10 - Prodi	25	5,63	-	-	-	-	5,63	5,63	6,8	-1,2	-	5,6		
11 - Lega Nord	13	2,93	25	4,81	-	-	-1,88	2,93	10,1	-7,2	8,4	-5,5		
12 - Mani Pulite	0	0,00	-	-	-	-	0,00	0,00	0,1	-0,1	-	0,0		
13 - CCD / CDU	7	1,58	-	-	-	-	1,58	1,58	5,8	-4,2	-	1,6		
14 - AN	66	14,86	56	10,77	40	10,87	4,10	4,00	15,7	-0,8	13,5	1,4		
15 - Rifondazione	59	13,29	49	9,42	42	11,41	3,87	1,88	8,6	4,7	6,0	7,3		
P. Segni - '94	-	-	30	5,77	-	-	-5,77	-	-	-	4,6	-4,6		
PPI - '94	-	-	29	5,58	-	-	-5,58	-	-	-	11,1	-11,1		
Centro Dem. - '95	-	-	-	-	35	9,51	-	-9,51	-	-	-	-		
Altre liste locali	-	-	32	6,15	12	3,26	-6,15	-3,26	-	-	-	-		
Altre liste nazionali	-	-	-	-	-	-	-	-	1,2	-1,2	8,8	-8,8		
Voti validi:	444	95,28	520	95,76	368	81,06	-0,49	14,22	92,8	2,5	89,8	5,5	90,2	5,1
Solo candidato:	-	-	-	-	59	13,00	-	-13,00	-	-	-	-	-	-
Schede bianche:	10	2,15	8	1,47	12	2,64	0,67	-0,50	3,1	-1,0	3,4	-1,3	4,7	-2,6
Schede nulle:	11	2,36	14	2,58	15	3,30	-0,22	-0,94	4,1	-1,5	6,8	-4,2	5,1	-2,5
Voti nulli:	1	0,21	1	0,18	0	0,00	0,03	0,21						
Schede contestate:	0	0,00	0	0,00	0	0,00	0,00	0,00	0,0	0,0	0,0	0,0	0,0	0,0
Totale votanti:	466	100,00	543	100,00	454	100,00	0,00	0,00	100,0	0,00	100,0	0,0	100,0	0,0

Vedi la tabella dei risultati completi a livello nazionale nella parte introduttiva del volume

N.B.: Le percentuali dei voti di lista sono relative ai voti validi, mentre le percentuali successive sono relative al totale dei votanti. Le percentuali dei dati nazionali sono disponibili con un solo decimale

Elezioni Camera dei Deputati - Parte proporzionale

Sezione 204

Collegio 28 - Circoscrizione n. 4 ; ubicata presso SC.MEDIA "G.MAZZINI"-SUCC.EX PIRELLI-V.LE CARDUCCI.16

Iscritti maschi: 245 Iscritte femmine: 262 Totale iscritti: 507 Votanti: 445 pari a 87,77 %

Dati Locali								Dati Nazionali						
Camera '96		Camera '94		Regionali '95		Variazioni %		Camera '96		Camera '94		Regionali '95		
Lista	Voti	%	Voti	%	Voti	%	'94	'95	%	Var.	%	Var.	%	Var.
1 - Pannella	5	1,19	10	2,19	3	0,85	-1,01	0,33	1,9	-0,7	3,5	-2,3		
2 - MS - Fiamma	0	0,00	-	-	-	-	0,00	0,00	0,9	-0,9	-	0,0		
3 - PDS	178	42,28	185	40,57	175	49,86	1,71	-7,58	21,1	21,2	20,4	21,9		
4_ Dini	23	5,46	-	-	-	-	5,46	5,46	4,3	1,2	-	5,5		
5 - MAT	1	0,24	-	-	-	-	0,24	0,24	0,0	0,2	-	0,2		
6 - Forza Italia	40	9,50	53	11,62	37	10,54	-2,12	-1,04	20,6	-11,1	21,0	-11,5		
7 - Socialista	1	0,24	-	-	-	-	0,24	0,24	0,4	-0,2	-	0,2		
8 - P. Umanista	0	0,00	-	-	-	-	0,00	0,00	0,0	0,0	-	0,0		
9 - Verdi	10	2,38	25	5,48	7	1,99	-3,11	0,38	2,5	-0,1	2,7	-0,3		
10 - Prodi	21	4,99	-	-	-	-	4,99	4,99	6,8	-1,8	-	5,0		
11 - Lega Nord	15	3,56	8	1,75	-	-	1,81	3,56	10,1	-6,5	8,4	-4,8		
12 - Mani Pulite	2	0,48	-	-	-	-	0,48	0,48	0,1	0,4	-	0,5		
13 - CCD / CDU	18	4,28	-	-	-	-	4,28	4,28	5,8	-1,5	-	4,3		
14 - AN	57	13,54	46	10,09	47	13,39	3,45	0,15	15,7	-2,2	13,5	0,0		
15 - Rifondazione	50	11,88	49	10,75	35	9,97	1,13	1,90	8,6	3,3	6,0	5,9		
P. Segni - '94	-	-	24	5,26	-	-	-5,26	-	-	-	4,6	-4,6		
PPI - '94	-	-	20	4,39	-	-	-4,39	-	-	-	11,1	-11,1		
Centro Dem. - '95	-	-	-	-	33	9,40	-	-9,40	-	-	-	-		
Altre liste locali	-	-	36	7,89	14	3,99	-7,89	-3,99	-	-	-	-		
Altre liste nazionali	-	-	-	-	-	-	-	-	1,2	-1,2	8,8	-8,8		
Voti validi:	421	94,61	456	95,80	351	83,97	-1,19	10,64	92,8	1,8	89,8	4,8	90,2	4,4
Solo candidato:	-	-	-	-	34	8,13	-	-8,13	-	-	-	-	-	-
Schede bianche:	6	1,35	10	2,10	8	1,91	-0,75	-0,57	3,1	-1,8	3,4	-2,1	4,7	-3,4
Schede nulle:	18	4,04	10	2,10	16	3,83	1,94	0,22	4,1	-0,1	6,8	-2,8	5,1	-1,1
Voti nulli:	0	0,00	0	0,00	9	2,15	0,00	-2,15						
Schede contestate:	0	0,00	0	0,00	0	0,00	0,00	0,00	0,0	0,0	0,0	0,0	0,0	0,0
Totale votanti:	445	100,00	476	100,00	418	100,00	0,00	0,00	100,0	0,00	100,0	0,0	100,0	0,0

Vedi la tabella dei risultati completi a livello nazionale nella parte introduttiva del volume

N.B.: Le percentuali dei voti di lista sono relative ai voti validi, mentre le percentuali successive sono relative al totale dei votanti. Le percentuali dei dati nazionali sono disponibili con un solo decimale

Elezioni Camera dei Deputati - Parte proporzionale

Sezione 205

Collegio 28 - Circoscrizione n. 4 ; ubicata presso SCUOLA MEDIA "G.GAMERRA" - VIA LOMBARDIA, 4

Iscritti maschi: 249 Iscritte femmine: 269 Totale iscritti: 518 Votanti: 466 pari a 89,96 %

Dati Locali							Dati Nazionali							
Camera '96			Camera '94		Regionali '95		Variazioni %		Camera '96		Camera '94		Regionali '95	
Lista	Voti	%	Voti	%	Voti	%	'94	'95	%	Var.	%	Var.	%	Var.
1 - Pannella	4	0,88	18	3,49	1	0,26	-2,60	0,62	1,9	-1,0	3,5	-2,6		
2 - MS - Fiamma	1	0,22	-	-	-	-	0,22	0,22	0,9	-0,7	-	0,2		
3 - PDS	215	47,57	237	45,93	201	53,03	1,64	-5,47	21,1	26,5	20,4	27,2		
4 - Dini	25	5,53	-	-	-	-	5,53	5,53	4,3	1,2	-	5,5		
5 - MAT	1	0,22	-	-	-	-	0,22	0,22	0,0	0,2	-	0,2		
6 - Forza Italia	51	11,28	60	11,63	54	14,25	-0,34	-2,96	20,6	-9,3	21,0	-9,7		
7 - Socialista	3	0,66	-	-	-	-	0,66	0,66	0,4	0,3	-	0,7		
8 - P. Umanista	0	0,00	-	-	-	-	0,00	0,00	0,0	0,0	-	0,0		
9 - Verdi	15	3,32	13	2,52	19	5,01	0,80	-1,69	2,5	0,8	2,7	0,6		
10 - Prodi	16	3,54	-	-	-	-	3,54	3,54	6,8	-3,3	-	3,5		
11 - Lega Nord	5	1,11	7	1,36	-	-	-0,25	1,11	10,1	-9,0	8,4	-7,3		
12 - Mani Pulite	1	0,22	-	-	-	-	0,22	0,22	0,1	0,1	-	0,2		
13 - CCD / CDU	14	3,10	-	-	-	-	3,10	3,10	5,8	-2,7	-	3,1		
14 - AN	53	11,73	40	7,75	36	9,50	3,97	2,23	15,7	-4,0	13,5	-1,8		
15 - Rifondazione	48	10,62	45	8,72	37	9,76	1,90	0,86	8,6	2,0	6,0	4,6		
P. Segni - '94	-	-	35	6,78	-	-	-6,78	-	-	-	4,6	-4,6		
PPI - '94	-	-	36	6,98	-	-	-6,98	-	-	-	11,1	-11,1		
Centro Dem. - '95	-	-	-	-	20	5,28	-	-5,28	-	-	-	-		
Altre liste locali	-	-	25	4,84	11	2,90	-4,84	-2,90	-	-	-	-		
Altre liste nazionali	-	-	-	-	-	-	-	-	1,2	-1,2	8,8	-8,8		
Voti validi:	452	97,00	516	97,54	379	82,75	-0,55	14,24	92,8	4,2	89,8	7,2	90,2	6,8
Solo candidato:	-	-	-	-	50	10,92	-	-10,92	-	-	-	-	-	-
Schede bianche:	3	0,64	5	0,95	10	2,18	-0,30	-1,54	3,1	-2,5	3,4	-2,8	4,7	-4,1
Schede nulle:	11	2,36	8	1,51	19	4,15	0,85	-1,79	} 4,1	-1,7	6,8	-4,4	5,1	-2,7
Voti nulli:	0	0,00	0	0,00	0	0,00	0,00	0,00						
Schede contestate:	0	0,00	0	0,00	0	0,00	0,00	0,00	0,0	0,0	0,0	0,0	0,0	0,0
Totale votanti:	466	100,00	529	100,00	458	100,00	0,00	0,00	100,0	0,00	100,0	0,0	100,0	0,0

Vedi la tabella dei risultati completi a livello nazionale nella parte introduttiva del volume

N.B.: Le percentuali dei voti di lista sono relative ai voti validi, mentre le percentuali successive sono relative al totale dei votanti. Le percentuali dei dati nazionali sono disponibili con un solo decimale

Elezioni Camera dei Deputati - Parte proporzionale

Sezione 206

Collegio 28 - Circoscrizione n. 4 ; ubicata presso SCUOLA ELEMENTARE "A.RAZZAUTI" - VIA BASILICATA.2

Iscritti maschi: 207 Iscritte femmine: 262 Totale iscritti: 469 Votanti: 415 pari a 88,49 %

Dati Locali								Dati Nazionali						
Camera '96			Camera '94		Regionali '95		Variazioni %		Camera '96		Camera '94		Regionali '95	
Lista	Voti	%	Voti	%	Voti	%	'94	'95	%	Var.	%	Var.	%	Var.
1 - Pannella	14	3,49	22	7,14	4	1,26	-3,65	2,23	1,9	1,6	3,5	0,0		
2 - MS - Fiamma	5	1,25	-	-	-	-	1,25	1,25	0,9	0,3	-	1,2		
3 - PDS	122	30,42	135	43,83	105	33,12	-13,41	-2,70	21,1	9,3	20,4	10,0		
4_ Dini	13	3,24	-	-	-	-	3,24	3,24	4,3	-1,1	-	3,2		
5 - MAT	2	0,50	-	-	-	-	0,50	0,50	0,0	0,5	-	0,5		
6 - Forza Italia	63	15,71	35	11,36	82	25,87	4,35	-10,16	20,6	-4,9	21,0	-5,3		
7 - Socialista	1	0,25	-	-	-	-	0,25	0,25	0,4	-0,2	-	0,2		
8 - P. Umanista	0	0,00	-	-	-	-	0,00	0,00	0,0	0,0	-	0,0		
9 - Verdi	12	2,99	15	4,87	12	3,79	-1,88	-0,79	2,5	0,5	2,7	0,3		
10 - Prodi	32	7,98	-	-	-	-	7,98	7,98	6,8	1,2	-	8,0		
11 - Lega Nord	2	0,50	16	5,19	-	-	-4,70	0,50	10,1	-9,6	8,4	-7,9		
12 - Mani Pulite	1	0,25	-	-	-	-	0,25	0,25	0,1	0,1	-	0,2		
13 - CCD / CDU	16	3,99	-	-	-	-	3,99	3,99	5,8	-1,8	-	4,0		
14 - AN	80	19,95	21	6,82	46	14,51	13,13	5,44	15,7	4,3	13,5	6,5		
15 - Rifondazione	38	9,48	25	8,12	30	9,46	1,36	0,01	8,6	0,9	6,0	3,5		
P. Segni - '94	-	-	10	3,25	-	-	-3,25	-	-	-	4,6	-4,6		
PPI - '94	-	-	10	3,25	-	-	-3,25	-	-	-	11,1	-11,1		
Centro Dem. - '95	-	-	-	-	21	6,62	-	-6,62	-	-	-	-		
Altre liste locali	-	-	19	6,17	17	5,36	-6,17	-5,36	-	-	-	-		
Altre liste nazionali	-	-	-	-	-	-	-	-	1,2	-1,2	8,8	-8,8		
Voti validi:	401	96,63	308	93,62	317	81,28	3,01	15,34	92,8	3,8	89,8	6,8	90,2	6,4
Solo candidato:	-	-	-	-	49	12,56	-	-12,56	-	-	-	-	-	-
Schede bianche:	6	1,45	11	3,34	10	2,56	-1,90	-1,12	3,1	-1,7	3,4	-2,0	4,7	-3,3
Schede nulle:	8	1,93	10	3,04	12	3,08	-1,11	-1,15	} 4,1	-2,2	6,8	-4,9	5,1	-3,2
Voti nulli:	0	0,00	0	0,00	2	0,51	0,00	-0,51						
Schede contestate:	0	0,00	0	0,00	0	0,00	0,00	0,00	0,0	0,0	0,0	0,0	0,0	0,0
Totale votanti:	415	100,00	329	100,00	390	100,00	0,00	0,00	100,0	0,00	100,0	0,0	100,0	0,0

Vedi la tabella dei risultati completi a livello nazionale nella parte introduttiva del volume

N.B.: Le percentuali dei voti di lista sono relative ai voti validi, mentre le percentuali successive sono relative al totale dei votanti. Le percentuali dei dati nazionali sono disponibili con un solo decimale

Elezioni Camera dei Deputati - Parte proporzionale

Sezione 207

Collegio 28 - Circoscrizione n. 5 ; ubicata presso SC.MEDIA"L.DA VINCI"O/O VILLA LETIZIA-VIA PENSIERI.56

Iscritti maschi: 197 Iscritte femmine: 227 Totale iscritti: 424 Votanti: 380 pari a 89,62 %

Dati Locali							Dati Nazionali							
Camera '96			Camera '94		Regionali '95		Variazioni %		Camera '96		Camera '94		Regionali '95	
Lista	Voti	%	Voti	%	Voti	%	'94	'95	%	Var.	%	Var.	%	Var.
1 - Pannella	14	3,80	11	2,95	5	1,60	0,86	2,21	1,9	1,9	3,5	0,3		
2 - MS - Fiamma	1	0,27	-	-	-	-	0,27	0,27	0,9	-0,6	-	0,3		
3 - PDS	82	22,28	82	21,98	66	21,09	0,30	1,20	21,1	1,2	20,4	1,9		
4 - Dini	12	3,26	-	-	-	-	3,26	3,26	4,3	-1,0	-	3,3		
5 - MAT	1	0,27	-	-	-	-	0,27	0,27	0,0	0,3	-	0,3		
6 - Forza Italia	76	20,65	113	30,29	98	31,31	-9,64	-10,66	20,6	0,1	21,0	-0,3		
7 - Socialista	0	0,00	-	-	-	-	0,00	0,00	0,4	-0,4	-	0,0		
8 - P. Umanista	0	0,00	-	-	-	-	0,00	0,00	0,0	0,0	-	0,0		
9 - Verdi	11	2,99	10	2,68	16	5,11	0,31	-2,12	2,5	0,5	2,7	0,3		
10 - Prodi	19	5,16	-	-	-	-	5,16	5,16	6,8	-1,6	-	5,2		
11 - Lega Nord	2	0,54	12	3,22	-	-	-2,67	0,54	10,1	-9,6	8,4	-7,9		
12 - Mani Pulite	1	0,27	-	-	-	-	0,27	0,27	0,1	0,2	-	0,3		
13 - CCD / CDU	26	7,07	-	-	-	-	7,07	7,07	5,8	1,3	-	7,1		
14 - AN	96	26,09	70	18,77	61	19,49	7,32	6,60	15,7	10,4	13,5	12,6		
15 - Rifondazione	27	7,34	18	4,83	21	6,71	2,51	0,63	8,6	-1,3	6,0	1,3		
P. Segni - '94	-	-	23	6,17	-	-	-6,17	-	-	-	4,6	-4,6		
PPI - '94	-	-	19	5,09	-	-	-5,09	-	-	-	11,1	-11,1		
Centro Dem. - '95	-	-	-	-	21	6,71	-	-6,71	-	-	-	-		
Altre liste locali	-	-	15	4,02	25	7,99	-4,02	-7,99	-	-	-	-		
Altre liste nazionali	-	-	-	-	-	-	-	-	1,2	-1,2	8,8	-8,8		
Voti validi:	368	96,84	373	97,39	313	83,91	-0,55	12,93	92,8	4,0	89,8	7,0	90,2	6,6
Solo candidato:	-	-	-	-	48	12,87	-	-12,87	-	-	-	-	-	-
Schede bianche:	2	0,53	8	2,09	9	2,41	-1,56	-1,89	3,1	-2,6	3,4	-2,9	4,7	-4,2
Schede nulle:	10	2,63	2	0,52	3	0,80	2,11	1,83	4,1	-1,5	6,8	-4,2	5,1	-2,5
Voti nulli:	0	0,00	0	0,00	0	0,00	0,00	0,00						
Schede contestate:	0	0,00	0	0,00	0	0,00	0,00	0,00	0,0	0,0	0,0	0,0	0,0	0,0
Totale votanti:	380	100,00	383	100,00	373	100,00	0,00	0,00	100,0	0,00	100,0	0,0	100,0	0,0

Vedi la tabella dei risultati completi a livello nazionale nella parte introduttiva del volume

N.B.: Le percentuali dei voti di lista sono relative ai voti validi, mentre le percentuali successive sono relative al totale dei votanti. Le percentuali dei dati nazionali sono disponibili con un solo decimale

Elezioni Camera dei Deputati - Parte proporzionale

Sezione 208

Collegio 28 - Circoscrizione n. 5 ; ubicata presso SCUOLA ELEMENTARE "C.CATTANEO" - VIA CARLO CATTANEO,5

Iscritti maschi: 183 Iscritte femmine: 229 Totale iscritti: 412 Votanti: 358 pari a 86,89 %

Dati Locali								Dati Nazionali						
Camera '96			Camera '94		Regionali '95		Variazioni %		Camera '96		Camera '94		Regionali '95	
Lista	Voti	%	Voti	%	Voti	%	'94	'95	%	Var.	%	Var.	%	Var.
1 - Pannella	9	2,60	9	2,39	3	1,00	0,21	1,60	1,9	0,7	3,5	-0,9		
2 - MS - Fiamma	1	0,29	-	-	-	-	0,29	0,29	0,9	-0,6	-	0,3		
3 - PDS	147	42,49	155	41,22	141	47,16	1,26	-4,67	21,1	21,4	20,4	22,1		
4_ Dini	6	1,73	-	-	-	-	1,73	1,73	4,3	-2,6	-	1,7		
5 - MAT	1	0,29	-	-	-	-	0,29	0,29	0,0	0,3	-	0,3		
6 - Forza Italia	46	13,29	55	14,63	40	13,38	-1,33	-0,08	20,6	-7,3	21,0	-7,7		
7 - Socialista	5	1,45	-	-	-	-	1,45	1,45	0,4	1,0	-	1,4		
8 - P. Umanista	2	0,58	-	-	-	-	0,58	0,58	0,0	0,6	-	0,6		
9 - Verdi	9	2,60	13	3,46	10	3,34	-0,86	-0,74	2,5	0,1	2,7	-0,1		
10 - Prodi	25	7,23	-	-	-	-	7,23	7,23	6,8	0,4	-	7,2		
11 - Lega Nord	3	0,87	2	0,53	-	-	0,34	0,87	10,1	-9,2	8,4	-7,5		
12 - Mani Pulite	0	0,00	-	-	-	-	0,00	0,00	0,1	-0,1	-	0,0		
13 - CCD / CDU	16	4,62	-	-	-	-	4,62	4,62	5,8	-1,2	-	4,6		
14 - AN	27	7,80	22	5,85	22	7,36	1,95	0,45	15,7	-7,9	13,5	-5,7		
15 - Rifondazione	49	14,16	46	12,23	47	15,72	1,93	-1,56	8,6	5,6	6,0	8,2		
P. Segni - '94	-	-	23	6,12	-	-	-6,12	-	-	-	4,6	-4,6		
PPI - '94	-	-	27	7,18	-	-	-7,18	-	-	-	11,1	-11,1		
Centro Dem. - '95	-	-	-	-	27	9,03	-	-9,03	-	-	-	-		
Altre liste locali	-	-	24	6,38	9	3,01	-6,38	-3,01	-	-	-	-		
Altre liste nazionali	-	-	-	-	-	-	-	-	1,2	-1,2	8,8	-8,8		
Voti validi:	346	96,65	376	94,95	299	86,67	1,70	9,98	92,8	3,8	89,8	6,8	90,2	6,4
Solo candidato:	-	-	-	-	22	6,38	-	-6,38	-	-	-	-	-	-
Schede bianche:	5	1,40	11	2,78	11	3,19	-1,38	-1,79	3,1	-1,7	3,4	-2,0	4,7	-3,3
Schede nulle:	7	1,96	9	2,27	13	3,77	-0,32	-1,81	} 4,1	-2,1	6,8	-4,8	5,1	-3,1
Voti nulli:	0	0,00	0	0,00	0	0,00	0,00	0,00						
Schede contestate:	0	0,00	0	0,00	0	0,00	0,00	0,00	0,0	0,0	0,0	0,0	0,0	0,0
Totale votanti:	358	100,00	396	100,00	345	100,00	0,00	0,00	100,0	0,00	100,0	0,0	100,0	0,0

Vedi la tabella dei risultati completi a livello nazionale nella parte introduttiva del volume

N.B.: Le percentuali dei voti di lista sono relative ai voti validi, mentre le percentuali successive sono relative al totale dei votanti. Le percentuali dei dati nazionali sono disponibili con un solo decimale

Elezioni Camera dei Deputati - Parte proporzionale

Sezione 209

Collegio 28 - Circoscrizione n. 5; ubicata presso SCUOLA ELEMENTARE "LAMBRUSCHINI" - VIA P. VILLARI

Iscritti maschi: 228 Iscritte femmine: 247 Totale iscritti: 475 Votanti: 404 pari a 85,05 %

Dati Locali							Dati Nazionali							
Camera '96			Camera '94		Regionali '95		Variazioni %		Camera '96		Camera '94		Regionali '95	
Lista	Voti	%	Voti	%	Voti	%	'94	'95	%	Var.	%	Var.	%	Var.
1 - Pannella	10	2,56	7	1,69	2	0,63	0,87	1,94	1,9	0,7	3,5	-0,9		
2 - MS - Fiamma	1	0,26	-	-	-	-	0,26	0,26	0,9	-0,6	-	0,3		
3 - PDS	177	45,38	196	47,46	171	53,77	-2,07	-8,39	21,1	24,3	20,4	25,0		
4 - Dini	19	4,87	-	-	-	-	4,87	4,87	4,3	0,6	-	4,9		
5 - MAT	1	0,26	-	-	-	-	0,26	0,26	0,0	0,3	-	0,3		
6 - Forza Italia	41	10,51	46	11,14	45	14,15	-0,63	-3,64	20,6	-10,1	21,0	-10,5		
7 - Socialista	1	0,26	-	-	-	-	0,26	0,26	0,4	-0,1	-	0,3		
8 - P. Umanista	0	0,00	-	-	-	-	0,00	0,00	0,0	0,0	-	0,0		
9 - Verdi	9	2,31	13	3,15	14	4,40	-0,84	-2,09	2,5	-0,2	2,7	-0,4		
10 - Prodi	11	2,82	-	-	-	-	2,82	2,82	6,8	-4,0	-	2,8		
11 - Lega Nord	4	1,03	9	2,18	-	-	-1,15	1,03	10,1	-9,1	8,4	-7,4		
12 - Mani Pulite	0	0,00	-	-	-	-	0,00	0,00	0,1	-0,1	-	0,0		
13 - CCD / CDU	12	3,08	-	-	-	-	3,08	3,08	5,8	-2,7	-	3,1		
14 - AN	36	9,23	34	8,23	25	7,86	1,00	1,37	15,7	-6,5	13,5	-4,3		
15 - Rifondazione	68	17,44	53	12,83	39	12,26	4,60	5,17	8,6	8,8	6,0	11,4		
P. Segni - '94	-	-	18	4,36	-	-	-4,36	-	-	-	4,6	-4,6		
PPI - '94	-	-	21	5,08	-	-	-5,08	-	-	-	11,1	-11,1		
Centro Dem. - '95	-	-	-	-	13	4,09	-	-4,09	-	-	-	-		
Altre liste locali	-	-	16	3,87	9	2,83	-3,87	-2,83	-	-	-	-		
Altre liste nazionali	-	-	-	-	-	-	-	-	1,2	-1,2	8,8	-8,8		
Voti validi:	390	96,53	413	96,27	318	80,92	0,26	15,62	92,8	3,7	89,8	6,7	90,2	6,3
Solo candidato:	-	-	-	-	52	13,23	-	-13,23	-	-	-	-	-	-
Schede bianche:	7	1,73	11	2,56	13	3,31	-0,83	-1,58	3,1	-1,4	3,4	-1,7	4,7	-3,0
Schede nulle:	7	1,73	5	1,17	10	2,54	0,57	-0,81	} 4,1	-2,4	6,8	-5,1	5,1	-3,4
Voti nulli:	0	0,00	0	0,00	0	0,00	0,00	0,00						
Schede contestate:	0	0,00	0	0,00	0	0,00	0,00	0,00	0,0	0,0	0,0	0,0	0,0	0,0
Totale votanti:	404	100,00	429	100,00	393	100,00	0,00	0,00	100,0	0,00	100,0	0,0	100,0	0,0

Vedi la tabella dei risultati completi a livello nazionale nella parte introduttiva del volume

N.B.: Le percentuali dei voti di lista sono relative ai voti validi, mentre le percentuali successive sono relative al totale dei votanti. Le percentuali dei dati nazionali sono disponibili con un solo decimale

Elezioni Camera dei Deputati - Parte proporzionale

Sezione 210

Collegio 27 - Circoscrizione n. 3 ; ubicata presso SCUOLA MEDIA "XI MAGGIO" - VIA E. BOIS.14/16

Iscritti maschi: 214 Iscritte femmine: 227 Totale iscritti: 441 Votanti: 397 pari a 90,02 %

Dati Locali								Dati Nazionali						
Camera '96			Camera '94		Regionali '95		Variazioni %		Camera '96		Camera '94		Regionali '95	
Lista	Voti	%	Voti	%	Voti	%	'94	'95	%	Var.	%	Var.	%	Var.
1 - Pannella	10	2,70	17	4,12	2	0,68	-1,42	2,01	1,9	0,8	3,5	-0,8		
2 - MS - Fiamma	2	0,54	-	-	-	-	0,54	0,54	0,9	-0,4	-	0,5		
3 - PDS	72	19,41	69	16,71	60	20,48	2,70	-1,07	21,1	-1,7	20,4	-1,0		
4_ Dini	28	7,55	-	-	-	-	7,55	7,55	4,3	3,2	-	7,5		
5 - MAT	0	0,00	-	-	-	-	0,00	0,00	0,0	0,0	-	0,0		
6 - Forza Italia	78	21,02	82	19,85	85	29,01	1,17	-7,99	20,6	0,4	21,0	0,0		
7 - Socialista	1	0,27	-	-	-	-	0,27	0,27	0,4	-0,1	-	0,3		
8 - P. Umanista	0	0,00	-	-	-	-	0,00	0,00	0,0	0,0	-	0,0		
9 - Verdi	12	3,23	23	5,57	9	3,07	-2,33	0,16	2,5	0,7	2,7	0,5		
10 - Prodi	26	7,01	-	-	-	-	7,01	7,01	6,8	0,2	-	7,0		
11 - Lega Nord	4	1,08	8	1,94	-	-	-0,86	1,08	10,1	-9,0	8,4	-7,3		
12 - Mani Pulite	0	0,00	-	-	-	-	0,00	0,00	0,1	-0,1	-	0,0		
13 - CCD / CDU	19	5,12	-	-	-	-	5,12	5,12	5,8	-0,7	-	5,1		
14 - AN	92	24,80	79	19,13	62	21,16	5,67	3,64	15,7	9,1	13,5	11,3		
15 - Rifondazione	27	7,28	22	5,33	17	5,80	1,95	1,48	8,6	-1,3	6,0	1,3		
P. Segni - '94	-	-	48	11,62	-	-	-11,62	-	-	-	4,6	-4,6		
PPI - '94	-	-	31	7,51	-	-	-7,51	-	-	-	11,1	-11,1		
Centro Dem. - '95	-	-	-	-	42	14,33	-	14,33	-	-	-	-		
Altre liste locali	-	-	34	8,23	16	5,46	-8,23	-5,46	-	-	-	-		
Altre liste nazionali	-	-	-	-	-	-	-	-	1,2	-1,2	8,8	-8,8		
Voti validi:	371	93,45	413	97,87	293	76,70	-4,42	16,75	92,8	0,7	89,8	3,7	90,2	3,3
Solo candidato:	-	-	-	-	63	16,49	-	-16,49	-	-	-	-	-	-
Schede bianche:	11	2,77	5	1,18	13	3,40	1,59	-0,63	3,1	-0,3	3,4	-0,6	4,7	-1,9
Schede nulle:	15	3,78	4	0,95	13	3,40	2,83	0,38	4,1	-0,3	6,8	-3,0	5,1	-1,3
Voti nulli:	0	0,00	0	0,00	0	0,00	0,00	0,00						
Schede contestate:	0	0,00	0	0,00	0	0,00	0,00	0,00	0,0	0,0	0,0	0,0	0,0	0,0
Totale votanti:	397	100,00	422	100,00	382	100,00	0,00	0,00	100,0	0,00	100,0	0,0	100,0	0,0

Vedi la tabella dei risultati completi a livello nazionale nella parte introduttiva del volume

N.B.: Le percentuali dei voti di lista sono relative ai voti validi, mentre le percentuali successive sono relative al totale dei votanti. Le percentuali dei dati nazionali sono disponibili con un solo decimale

Elezioni Camera dei Deputati - Parte proporzionale

Sezione 211

Collegio 28 - Circonscrizione n. 4 ; ubicata presso SCUOLA MEDIA "G.PAZZINI" - VIA SAN GAETANO.19

Iscritti maschi: 277 Iscritte femmine: 295 Totale iscritti: 572 Votanti: 513 pari a 89,69 %

Dati Locali							Dati Nazionali							
Camera '96			Camera '94		Regionali '95		Variazioni %		Camera '96		Camera '94		Regionali '95	
Lista	Voti	%	Voti	%	Voti	%	'94	'95	%	Var.	%	Var.	%	Var.
1 - Pannella	6	1,23	14	3,02	2	0,52	-1,78	0,72	1,9	-0,7	3,5	-2,3		
2 - MS - Fiamma	6	1,23	-	-	-	-	1,23	1,23	0,9	0,3	-	1,2		
3 - PDS	168	34,57	161	34,70	148	38,14	-0,13	-3,58	21,1	13,5	20,4	14,2		
4 - Dini	18	3,70	-	-	-	-	3,70	3,70	4,3	-0,6	-	3,7		
5 - MAT	0	0,00	-	-	-	-	0,00	0,00	0,0	0,0	-	0,0		
6 - Forza Italia	86	17,70	69	14,87	73	18,81	2,82	-1,12	20,6	-2,9	21,0	-3,3		
7 - Socialista	2	0,41	-	-	-	-	0,41	0,41	0,4	0,0	-	0,4		
8 - P. Umanista	1	0,21	-	-	-	-	0,21	0,21	0,0	0,2	-	0,2		
9 - Verdi	19	3,91	18	3,88	26	6,70	0,03	-2,79	2,5	1,4	2,7	1,2		
10 - Prodi	26	5,35	-	-	-	-	5,35	5,35	6,8	-1,5	-	5,3		
11 - Lega Nord	6	1,23	2	0,43	-	-	0,80	1,23	10,1	-8,9	8,4	-7,2		
12 - Mani Pulite	1	0,21	-	-	-	-	0,21	0,21	0,1	0,1	-	0,2		
13 - CCD / CDU	12	2,47	-	-	-	-	2,47	2,47	5,8	-3,3	-	2,5		
14 - AN	68	13,99	49	10,56	44	11,34	3,43	2,65	15,7	-1,7	13,5	0,5		
15 - Rifondazione	67	13,79	63	13,58	45	11,60	0,21	2,19	8,6	5,2	6,0	7,8		
P. Segni - '94	-	-	31	6,68	-	-	-6,68	-	-	-	4,6	-4,6		
PPI - '94	-	-	30	6,47	-	-	-6,47	-	-	-	11,1	-11,1		
Centro Dem. - '95	-	-	-	-	30	7,73	-	-7,73	-	-	-	-		
Altre liste locali	-	-	27	5,82	20	5,15	-5,82	-5,15	-	-	-	-		
Altre liste nazionali	-	-	-	-	-	-	-	-	1,2	-1,2	8,8	-8,8		
Voti validi:	486	94,74	464	95,87	388	83,62	-1,13	11,12	92,8	1,9	89,8	4,9	90,2	4,5
Solo candidato:	-	-	-	-	44	9,48	-	-9,48	-	-	-	-	-	-
Schede bianche:	7	1,36	7	1,45	14	3,02	-0,08	-1,65	3,1	-1,7	3,4	-2,0	4,7	-3,3
Schede nulle:	20	3,90	12	2,48	18	3,88	1,42	0,02	} 4,1	-0,2	6,8	-2,9	5,1	-1,2
Voti nulli:	0	0,00	1	0,21	0	0,00	-0,21	0,00						
Schede contestate:	0	0,00	0	0,00	0	0,00	0,00	0,00	0,0	0,0	0,0	0,0	0,0	0,0
Totale votanti:	513	100,00	484	100,00	464	100,00	0,00	0,00	100,0	0,00	100,0	0,0	100,0	0,0

Vedi la tabella dei risultati completi a livello nazionale nella parte introduttiva del volume

N.B.: Le percentuali dei voti di lista sono relative ai voti validi, mentre le percentuali successive sono relative al totale dei votanti. Le percentuali dei dati nazionali sono disponibili con un solo decimale

Elezioni Camera dei Deputati - Parte proporzionale

Sezione 212

Collegio: 27 - Circoscrizione n. 3; ubicata presso IST.TEC.COMM. "P. CALAMANDREI" - VIA MARRADI.118

Iscritti maschi: 247 Iscritte femmine: 355 Totale iscritti: 602 **Votanti: 531** pari a 88,21 %

Dati Locali								Dati Nazionali						
Camera '96			Camera '94		Regionali '95		Variazioni %		Camera '96		Camera '94		Regionali '95	
Lista	Voti	%	Voti	%	Voti	%	'94	'95	%	Var.	%	Var.	%	Var.
1 - Pannella	21	4,08	23	4,86	8	1,96	-0,78	2,12	1,9	2,2	3,5	0,6		
2 - MS - Fiamma	0	0,00	-	-	-	-	0,00	0,00	0,9	-0,9	-	0,0		
3 - PDS	85	16,50	82	17,34	81	19,80	-0,83	-3,30	21,1	-4,6	20,4	-3,9		
4 - Dini	36	6,99	-	-	-	-	6,99	6,99	4,3	2,7	-	7,0		
5 - MAT	0	0,00	-	-	-	-	0,00	0,00	0,0	0,0	-	0,0		
6 - Forza Italia	102	19,81	95	20,08	115	28,12	-0,28	-8,31	20,6	-0,8	21,0	-1,2		
7 - Socialista	4	0,78	-	-	-	-	0,78	0,78	0,4	0,4	-	0,8		
8 - P. Umanista	1	0,19	-	-	-	-	0,19	0,19	0,0	0,2	-	0,2		
9 - Verdi	15	2,91	30	6,34	24	5,87	-3,43	-2,96	2,5	0,4	2,7	0,2		
10 - Prodi	43	8,35	-	-	-	-	8,35	8,35	6,8	1,5	-	8,3		
11 - Lega Nord	8	1,55	8	1,69	-	-	-0,14	1,55	10,1	-8,5	8,4	-6,8		
12 - Mani Pulite	1	0,19	-	-	-	-	0,19	0,19	0,1	0,1	-	0,2		
13 - CCD / CDU	19	3,69	-	-	-	-	3,69	3,69	5,8	-2,1	-	3,7		
14 - AN	135	26,21	98	20,72	76	18,58	5,49	7,63	15,7	10,5	13,5	12,7		
15 - Rifondazione	45	8,74	31	6,55	31	7,58	2,18	1,16	8,6	0,1	6,0	2,7		
P. Segni - '94	-	-	45	9,51	-	-	-9,51	-	-	-	4,6	-4,6		
PPI - '94	-	-	25	5,29	-	-	-5,29	-	-	-	11,1	-11,1		
Centro Dem. - '95	-	-	-	-	46	11,25	-	11,25	-	-	-	-		
Altre liste locali	-	-	36	7,61	28	6,85	-7,61	-6,85	-	-	-	-		
Altre liste nazionali	-	-	-	-	-	-	-	-	1,2	-1,2	8,8	-8,8		
Voti validi:	515	96,99	473	96,93	409	81,64	0,06	15,35	92,8	4,2	89,8	7,2	90,2	6,8
Solo candidato:	-	-	-	-	67	13,37	-	-13,37	-	-	-	-	-	-
Schede bianche:	8	1,51	5	1,02	14	2,79	0,48	-1,29	3,1	-1,6	3,4	-1,9	4,7	-3,2
Schede nulle:	7	1,32	10	2,05	5	1,00	-0,73	0,32	} 4,1	-2,6	6,8	-5,3	5,1	-3,6
Voti nulli:	1	0,19	0	0,00	6	1,20	0,19	-1,01						
Schede contestate:	0	0,00	0	0,00	0	0,00	0,00	0,00	0,0	0,0	0,0	0,0	0,0	0,0
Totale votanti:	531	100,00	488	100,00	501	100,00	0,00	0,00	100,0	0,00	100,0	0,0	100,0	0,0

Vedi la tabella dei risultati completi a livello nazionale nella parte introduttiva del volume

N.B.: Le percentuali dei voti di lista sono relative ai voti validi, mentre le percentuali successive sono relative al totale dei votanti. Le percentuali dei dati nazionali sono disponibili con un solo decimale

Elezioni Camera dei Deputati - Parte proporzionale

Sezione 213

Collegio 27 - Circoscrizione n. 1 ; ubicata presso SCUOLA ELEMENTARE "G.FATTORI" - VIA T.SCALI.72

Iscritti maschi: 239 Iscritte femmine: 279 Totale iscritti: 518 Votanti: 451 pari a 87,07 %

Dati Locali							Dati Nazionali							
Camera '96			Camera '94		Regionali '95		Variazioni %		Camera '96		Camera '94		Regionali '95	
Lista	Voti	%	Voti	%	Voti	%	'94	'95	%	Var.	%	Var.	%	Var.
1 - Pannella	10	2,27	24	4,78	4	1,12	-2,51	1,15	1,9	0,4	3,5	-1,2		
2 - MS - Fiamma	2	0,45	-	-	-	-	0,45	0,45	0,9	-0,4	-	0,5		
3 - PDS	159	36,05	175	34,86	148	41,34	1,19	-5,29	21,1	15,0	20,4	15,7		
4 - Dini	25	5,67	-	-	-	-	5,67	5,67	4,3	1,4	-	5,7		
5 - MAT	3	0,68	-	-	-	-	0,68	0,68	0,0	0,7	-	0,7		
6 - Forza Italia	70	15,87	87	17,33	66	18,44	-1,46	-2,56	20,6	-4,7	21,0	-5,1		
7 - Socialista	2	0,45	-	-	-	-	0,45	0,45	0,4	0,1	-	0,5		
8 - P. Umanista	0	0,00	-	-	-	-	0,00	0,00	0,0	0,0	-	0,0		
9 - Verdi	18	4,08	14	2,79	19	5,31	1,29	-1,23	2,5	1,6	2,7	1,4		
10 - Prodi	27	6,12	-	-	-	-	6,12	6,12	6,8	-0,7	-	6,1		
11 - Lega Nord	3	0,68	7	1,39	-	-	-0,71	0,68	10,1	-9,4	8,4	-7,7		
12 - Mani Pulite	2	0,45	-	-	-	-	0,45	0,45	0,1	0,4	-	0,5		
13 - CCD / CDU	12	2,72	-	-	-	-	2,72	2,72	5,8	-3,1	-	2,7		
14 - AN	53	12,02	60	11,95	34	9,50	0,07	2,52	15,7	-3,7	13,5	-1,5		
15 - Rifondazione	55	12,47	49	9,76	43	12,01	2,71	0,46	8,6	3,9	6,0	6,5		
P. Segni - '94	-	-	40	7,97	-	-	-7,97	-	-	-	4,6	-4,6		
PPI - '94	-	-	16	3,19	-	-	-3,19	-	-	-	11,1	-11,1		
Centro Dem. - '95	-	-	-	-	32	8,94	-	-8,94	-	-	-	-		
Altre liste locali	-	-	30	5,98	12	3,35	-5,98	-3,35	-	-	-	-		
Altre liste nazionali	-	-	-	-	-	-	-	-	1,2	-1,2	8,8	-8,8		
Voti validi:	441	97,78	502	97,67	358	83,26	0,12	14,53	92,8	5,0	89,8	8,0	90,2	7,6
Solo candidato:	-	-	-	-	44	10,23	-	-10,23	-	-	-	-	-	-
Schede bianche:	6	1,33	2	0,39	14	3,26	0,94	-1,93	3,1	-1,8	3,4	-2,1	4,7	-3,4
Schede nulle:	4	0,89	10	1,95	14	3,26	-1,06	-2,37	4,1	-3,2	6,8	-5,9	5,1	-4,2
Voti nulli:	0	0,00	0	0,00	0	0,00	0,00	0,00						
Schede contestate:	0	0,00	0	0,00	0	0,00	0,00	0,00	0,0	0,0	0,0	0,0	0,0	0,0
Totale votanti:	451	100,00	514	100,00	430	100,00	0,00	0,00	100,0	0,00	100,0	0,0	100,0	0,0

Vedi la tabella dei risultati completi a livello nazionale nella parte introduttiva del volume

N.B.: Le percentuali dei voti di lista sono relative ai voti validi, mentre le percentuali successive sono relative al totale dei votanti. Le percentuali dei dati nazionali sono disponibili con un solo decimale

Elezioni Camera dei Deputati - Parte proporzionale

Sezione 214

Collegio 27 - Circoscrizione n. 3 ; ubicata presso SCUOLA ELEMENTARE "A.RAZZAUTI" - VIA BASILICATA.2

Iscritti maschi: 254 Iscritte femmine: 301 Totale iscritti: 555 Votanti: 492 pari a 88,65 %

Dati Locali								Dati Nazionali						
Camera '96			Camera '94		Regionali '95		Variazioni %		Camera '96		Camera '94		Regionali '95	
Lista	Voti	%	Voti	%	Voti	%	'94	'95	%	Var.	%	Var.	%	Var.
1 - Pannella	6	1,25	14	2,86	3	0,74	-1,62	0,51	1,9	-0,7	3,5	-2,3		
2 - MS - Fiamma	2	0,42	-	-	-	-	0,42	0,42	0,9	-0,5	-	0,4		
3 - PDS	132	27,44	121	24,74	117	28,82	2,70	-1,37	21,1	6,3	20,4	7,0		
4_ Dini	26	5,41	-	-	-	-	5,41	5,41	4,3	1,1	-	5,4		
5 - MAT	0	0,00	-	-	-	-	0,00	0,00	0,0	0,0	-	0,0		
6 - Forza Italia	69	14,35	103	21,06	98	24,14	-6,72	-9,79	20,6	-6,3	21,0	-6,7		
7 - Socialista	1	0,21	-	-	-	-	0,21	0,21	0,4	-0,2	-	0,2		
8 - P. Umanista	1	0,21	-	-	-	-	0,21	0,21	0,0	0,2	-	0,2		
9 - Verdi	19	3,95	28	5,73	18	4,43	-1,78	-0,48	2,5	1,5	2,7	1,3		
10 - Prodi	62	12,89	-	-	-	-	12,89	12,89	6,8	6,1	-	12,9		
11 - Lega Nord	11	2,29	7	1,43	-	-	0,86	2,29	10,1	-7,8	8,4	-6,1		
12 - Mani Pulite	0	0,00	-	-	-	-	0,00	0,00	0,1	-0,1	-	0,0		
13 - CCD / CDU	25	5,20	-	-	-	-	5,20	5,20	5,8	-0,6	-	5,2		
14 - AN	88	18,30	68	13,91	65	16,01	4,39	2,29	15,7	2,6	13,5	4,8		
15 - Rifondazione	39	8,11	20	4,09	30	7,39	4,02	0,72	8,6	-0,5	6,0	2,1		
P. Segni - '94	-	-	45	9,20	-	-	-9,20	-	-	-	4,6	-4,6		
PPI - '94	-	-	48	9,82	-	-	-9,82	-	-	-	11,1	-11,1		
Centro Dem. - '95	-	-	-	-	46	11,33	-	11,33	-	-	-	-		
Altre liste locali	-	-	35	7,16	29	7,14	-7,16	-7,14	-	-	-	-		
Altre liste nazionali	-	-	-	-	-	-	-	-	1,2	-1,2	8,8	-8,8		
Voti validi:	481	97,76	489	96,64	406	84,06	1,12	13,71	92,8	5,0	89,8	8,0	90,2	7,6
Solo candidato:	-	-	-	-	37	7,66	-	-7,66	-	-	-	-	-	-
Schede bianche:	5	1,02	12	2,37	9	1,86	-1,36	-0,85	3,1	-2,1	3,4	-2,4	4,7	-3,7
Schede nulle:	6	1,22	4	0,79	25	5,18	0,43	-3,96	4,1	-2,9	6,8	-5,6	5,1	-3,9
Voti nulli:	0	0,00	1	0,20	6	1,24	-0,20	-1,24						
Schede contestate:	0	0,00	0	0,00	0	0,00	0,00	0,00	0,0	0,0	0,0	0,0	0,0	0,0
Totale votanti:	492	100,00	506	100,00	483	100,00	0,00	0,00	100,0	0,00	100,0	0,0	100,0	0,0

Vedi la tabella dei risultati completi a livello nazionale nella parte introduttiva del volume

N.B.: Le percentuali dei voti di lista sono relative ai voti validi, mentre le percentuali successive sono relative al totale dei votanti. Le percentuali dei dati nazionali sono disponibili con un solo decimale

Elezioni Camera dei Deputati - Parte proporzionale

Sezione 215

Collegio 28 - Circoscrizione n. 5; ubicata presso SCUOLA ELEMENTARE "C.CATTANEO" - VIA CARLO CATTANEO.5

Iscritti maschi: 247 Iscritte femmine: 279 Totale iscritti: 526 Votanti: 471 pari a 89,54 %

Dati Locali						Dati Nazionali								
Camera '96			Camera '94		Regionali '95		Variazioni %		Camera '96		Camera '94		Regionali '95	
Lista	Voti	%	Voti	%	Voti	%	'94	'95	%	Var.	%	Var.	%	Var.
1 - Pannella	16	3,52	20	4,09	7	1,89	-0,57	1,63	1,9	1,6	3,5	0,0		
2 - MS - Fiamma	2	0,44	-	-	-	-	0,44	0,44	0,9	-0,5	-	0,4		
3 - PDS	126	27,75	134	27,40	108	29,19	0,35	-1,44	21,1	6,7	20,4	7,4		
4 - Dini	14	3,08	-	-	-	-	3,08	3,08	4,3	-1,2	-	3,1		
5 - MAT	0	0,00	-	-	-	-	0,00	0,00	0,0	0,0	-	0,0		
6 - Forza Italia	67	14,76	95	19,43	90	24,32	-4,67	-9,57	20,6	-5,8	21,0	-6,2		
7 - Socialista	2	0,44	-	-	-	-	0,44	0,44	0,4	0,0	-	0,4		
8 - P. Umanista	1	0,22	-	-	-	-	0,22	0,22	0,0	0,2	-	0,2		
9 - Verdi	16	3,52	26	5,32	16	4,32	-1,79	-0,80	2,5	1,0	2,7	0,8		
10 - Prodi	39	8,59	-	-	-	-	8,59	8,59	6,8	1,8	-	8,6		
11 - Lega Nord	4	0,88	7	1,43	-	-	-0,55	0,88	10,1	-9,2	8,4	-7,5		
12 - Mani Pulite	0	0,00	-	-	-	-	0,00	0,00	0,1	-0,1	-	0,0		
13 - CCD / CDU	34	7,49	-	-	-	-	7,49	7,49	5,8	1,7	-	7,5		
14 - AN	90	19,82	78	15,95	56	15,14	3,87	4,69	15,7	4,1	13,5	6,3		
15 - Rifondazione	43	9,47	35	7,16	33	8,92	2,31	0,55	8,6	0,9	6,0	3,5		
P. Segni - '94	-	-	35	7,16	-	-	-7,16	-	-	-	4,6	-4,6		
PPI - '94	-	-	36	7,36	-	-	-7,36	-	-	-	11,1	-11,1		
Centro Dem. - '95	-	-	-	-	40	10,81	-	10,81	-	-	-	-		
Altre liste locali	-	-	23	4,70	20	5,41	-4,70	-5,41	-	-	-	-		
Altre liste nazionali	-	-	-	-	-	-	-	-	1,2	-1,2	8,8	-8,8		
Voti validi:	454	96,39	489	96,83	370	85,45	-0,44	10,94	92,8	3,6	89,8	6,6	90,2	6,2
Solo candidato:	-	-	-	-	35	8,08	-	-8,08	-	-	-	-	-	-
Schede bianche:	7	1,49	11	2,18	12	2,77	-0,69	-1,29	3,1	-1,6	3,4	-1,9	4,7	-3,2
Schede nulle:	7	1,49	4	0,79	15	3,46	0,69	-1,98	4,1	-2,0	6,8	-4,7	5,1	-3,0
Voti nulli:	3	0,64	1	0,20	1	0,23	0,44	0,41						
Schede contestate:	0	0,00	0	0,00	0	0,00	0,00	0,00	0,0	0,0	0,0	0,0	0,0	0,0
Totale votanti:	471	100,00	505	100,00	433	100,00	0,00	0,00	100,0	0,00	100,0	0,0	100,0	0,0

Vedi la tabella dei risultati completi a livello nazionale nella parte introduttiva del volume

N.B.: Le percentuali dei voti di lista sono relative ai voti validi, mentre le percentuali successive sono relative al totale dei votanti. Le percentuali dei dati nazionali sono disponibili con un solo decimale

Elezioni Camera dei Deputati - Parte proporzionale

Sezione 216

Collegio 27 - Circoscrizione n. 3 ; ubicata presso SCUOLA ELEMENTARE "R.NATALI" - VIA A.CECIONI.37

Iscritti maschi: 274 Iscritte femmine: 270 Totale iscritti: 544 Votanti: 479 pari a 88,05 %

Dati Locali								Dati Nazionali						
Camera '96			Camera '94		Regionali '95		Variazioni %		Camera '96		Camera '94		Regionali '95	
Lista	Voti	%	Voti	%	Voti	%	'94	'95	%	Var.	%	Var.	%	Var.
1 - Pannella	9	1,94	24	4,98	4	1,04	-3,04	0,90	1,9	0,0	3,5	-1,6		
2 - MS - Fiamma	2	0,43	-	-	-	-	0,43	0,43	0,9	-0,5	-	0,4		
3 - PDS	98	21,17	114	23,65	97	25,26	-2,49	-4,09	21,1	0,1	20,4	0,8		
4_ Dini	32	6,91	-	-	-	-	6,91	6,91	4,3	2,6	-	6,9		
5 - MAT	0	0,00	-	-	-	-	0,00	0,00	0,0	0,0	-	0,0		
6 - Forza Italia	86	18,57	102	21,16	89	23,18	-2,59	-4,60	20,6	-2,0	21,0	-2,4		
7 - Socialista	6	1,30	-	-	-	-	1,30	1,30	0,4	0,9	-	1,3		
8 - P. Umanista	1	0,22	-	-	-	-	0,22	0,22	0,0	0,2	-	0,2		
9 - Verdi	12	2,59	20	4,15	20	5,21	-1,56	-2,62	2,5	0,1	2,7	-0,1		
10 - Prodi	38	8,21	-	-	-	-	8,21	8,21	6,8	1,4	-	8,2		
11 - Lega Nord	7	1,51	8	1,66	-	-	-0,15	1,51	10,1	-8,6	8,4	-6,9		
12 - Mani Pulite	2	0,43	-	-	-	-	0,43	0,43	0,1	0,3	-	0,4		
13 - CCD / CDU	19	4,10	-	-	-	-	4,10	4,10	5,8	-1,7	-	4,1		
14 - AN	92	19,87	62	12,86	70	18,23	7,01	1,64	15,7	4,2	13,5	6,4		
15 - Rifondazione	59	12,74	56	11,62	27	7,03	1,12	5,71	8,6	4,1	6,0	6,7		
P. Segni - '94	-	-	28	5,81	-	-	-5,81	-	-	-	4,6	-4,6		
PPI - '94	-	-	25	5,19	-	-	-5,19	-	-	-	11,1	-11,1		
Centro Dem. - '95	-	-	-	-	37	9,64	-	-9,64	-	-	-	-		
Altre liste locali	-	-	43	8,92	40	10,42	-8,92	-10,42	-	-	-	-		
Altre liste nazionali	-	-	-	-	-	-	-	-	1,2	-1,2	8,8	-8,8		
Voti validi:	463	96,66	482	97,77	384	82,76	-1,11	13,90	92,8	3,9	89,8	6,9	90,2	6,5
Solo candidato:	-	-	-	-	61	13,15	-	-13,15	-	-	-	-	-	-
Schede bianche:	4	0,84	5	1,01	6	1,29	-0,18	-0,46	3,1	-2,3	3,4	-2,6	4,7	-3,9
Schede nulle:	12	2,51	5	1,01	10	2,16	1,49	0,35	} 4,1	-1,6	6,8	-4,3	5,1	-2,6
Voti nulli:	0	0,00	1	0,20	3	0,65	-0,20	-0,65						
Schede contestate:	0	0,00	0	0,00	0	0,00	0,00	0,00	0,0	0,0	0,0	0,0	0,0	0,0
Totale votanti:	479	100,00	493	100,00	464	100,00	0,00	0,00	100,0	0,00	100,0	0,0	100,0	0,0

Vedi la tabella dei risultati completi a livello nazionale nella parte introduttiva del volume

N.B.: Le percentuali dei voti di lista sono relative ai voti validi, mentre le percentuali successive sono relative al totale dei votanti. Le percentuali dei dati nazionali sono disponibili con un solo decimale

Elezioni Camera dei Deputati - Parte proporzionale

Sezione 217

Collegio 28 - Circoscrizione n. 5, ubicata presso SC.MEDIA" L.DA VINCI" C/O VILLA LETIZIA-VIA PENSIERI.56

Iscritti maschi: 290 Iscritte femmine: 315 Totale iscritti: 605 Votanti: 574 pari a 94,88 %

Dati Locali							Dati Nazionali							
Camera '96			Camera '94		Regionali '95		Variazioni %		Camera '96		Camera '94		Regionali '95	
Lista	Voti	%	Voti	%	Voti	%	'94	'95	%	Var.	%	Var.	%	Var.
1 - Pannella	7	1,24	15	2,63	2	0,41	-1,39	0,82	1,9	-0,7	3,5	-2,3		
2 - MS - Fiamma	4	0,71	-	-	-	-	0,71	0,71	0,9	-0,2	-	0,7		
3 - PDS	311	55,04	301	52,71	261	54,04	2,33	1,01	21,1	33,9	20,4	34,6		
4 - Dini	25	4,42	-	-	-	-	4,42	4,42	4,3	0,1	-	4,4		
5 - MAT	3	0,53	-	-	-	-	0,53	0,53	0,0	0,5	-	0,5		
6 - Forza Italia	46	8,14	65	11,38	56	11,59	-3,24	-3,45	20,6	-12,5	21,0	-12,9		
7 - Socialista	3	0,53	-	-	-	-	0,53	0,53	0,4	0,1	-	0,5		
8 - P. Umanista	0	0,00	-	-	-	-	0,00	0,00	0,0	0,0	-	0,0		
9 - Verdi	13	2,30	20	3,50	6	1,24	-1,20	1,06	2,5	-0,2	2,7	-0,4		
10 - Prodi	20	3,54	-	-	-	-	3,54	3,54	6,8	-3,3	-	3,5		
11 - Lega Nord	6	1,06	2	0,35	-	-	0,71	1,06	10,1	-9,0	8,4	-7,3		
12 - Mani Pulite	0	0,00	-	-	-	-	0,00	0,00	0,1	-0,1	-	0,0		
13 - CCD / CDU	10	1,77	-	-	-	-	1,77	1,77	5,8	-4,0	-	1,8		
14 - AN	61	10,80	49	8,58	51	10,56	2,22	0,24	15,7	-4,9	13,5	-2,7		
15 - Rifondazione	56	9,91	45	7,88	50	10,35	2,03	-0,44	8,6	1,3	6,0	3,9		
P. Segni - '94	-	-	19	3,33	-	-	-3,33	-	-	-	4,6	-4,6		
PPJ - '94	-	-	23	4,03	-	-	-4,03	-	-	-	11,1	-11,1		
Centro Dem. - '95	-	-	-	-	31	6,42	-	-6,42	-	-	-	-		
Altre liste locali	-	-	32	5,60	26	5,38	-5,60	-5,38	-	-	-	-		
Altre liste nazionali	-	-	-	-	-	-	-	-	1,2	-1,2	8,8	-8,8		
Voti validi:	565	98,43	571	97,94	483	85,64	0,49	12,79	92,8	5,6	89,8	8,6	90,2	8,2
Solo candidato:	-	-	-	-	69	12,23	-	-12,23	-	-	-	-	-	-
Schede bianche:	0	0,00	6	1,03	5	0,89	-1,03	-0,89	3,1	-3,1	3,4	-3,4	4,7	-4,7
Schede nulle:	7	1,22	4	0,69	7	1,24	0,53	-0,02						
Voti nulli:	2	0,35	2	0,34	0	0,00	0,01	0,35	4,1	-2,5	6,8	-5,2	5,1	-3,5
Schede contestate:	0	0,00	0	0,00	0	0,00	0,00	0,00	0,0	0,0	0,0	0,0	0,0	0,0
Totale votanti:	574	100,00	583	100,00	564	100,00	0,00	0,00	100,0	0,00	100,0	0,0	100,0	0,0

Vedi la tabella dei risultati completi a livello nazionale nella parte introduttiva del volume

N.B.: Le percentuali dei voti di lista sono relative ai voti validi, mentre le percentuali successive sono relative al totale dei votanti. Le percentuali dei dati nazionali sono disponibili con un solo decimale

Elezioni Camera dei Deputati - Parte proporzionale

Sezione 218

Collegio 28 - Circoscrizione n. 5 ; ubicata presso SCUOLA ELEMENTARE "C.CATTANEO" - VIA CARLO CATTANEO,5

Iscritti maschi: 181 Iscritte femmine: 197 Totale iscritti: 378 Votanti: 307 pari a 81,22 %

Dati Locali								Dati Nazionali						
Camera '96			Camera '94		Regionali '95		Variazioni %		Camera '96		Camera '94		Regionali '95	
Lista	Voti	%	Voti	%	Voti	%	'94	'95	%	Var.	%	Var.	%	Var.
1 - Pannella	4	1,33	25	5,06	5	2,13	-3,73	-0,80	1,9	-0,6	3,5	-2,2		
2 - MS - Fiamma	3	1,00	-	-	-	-	1,00	1,00	0,9	0,1	-	1,0		
3 - PDS	72	23,92	83	16,80	54	22,98	7,12	0,94	21,1	2,8	20,4	3,5		
4_ Dini	25	8,31	-	-	-	-	8,31	8,31	4,3	4,0	-	8,3		
5 - MAT	2	0,66	-	-	-	-	0,66	0,66	0,0	0,7	-	0,7		
6 - Forza Italia	65	21,59	83	16,80	57	24,26	4,79	-2,66	20,6	1,0	21,0	0,6		
7 - Socialista	0	0,00	-	-	-	-	0,00	0,00	0,4	-0,4	-	0,0		
8 - P. Umanista	0	0,00	-	-	-	-	0,00	0,00	0,0	0,0	-	0,0		
9 - Verdi	9	2,99	17	3,44	6	2,55	-0,45	0,44	2,5	0,5	2,7	0,3		
10 - Prodi	22	7,31	-	-	-	-	7,31	7,31	6,8	0,5	-	7,3		
11 - Lega Nord	10	3,32	37	7,49	-	-	-4,17	3,32	10,1	-6,8	8,4	-5,1		
12 - Mani Pulite	0	0,00	-	-	-	-	0,00	0,00	0,1	-0,1	-	0,0		
13 - CCD / CDU	14	4,65	-	-	-	-	4,65	4,65	5,8	-1,1	-	4,7		
14 - AN	56	18,60	99	20,04	28	11,91	-1,44	6,69	15,7	2,9	13,5	5,1		
15 - Rifondazione	19	6,31	34	6,88	21	8,94	-0,57	-2,62	8,6	-2,3	6,0	0,3		
P. Segni - '94	-	-	42	8,50	-	-	-8,50	-	-	-	4,6	-4,6		
PPI - '94	-	-	38	7,69	-	-	-7,69	-	-	-	11,1	-11,1		
Centro Dem. - '95	-	-	-	-	47	20,00	-	20,00	-	-	-	-		
Altre liste locali	-	-	36	7,29	17	7,23	-7,29	-7,23	-	-	-	-		
Altre liste nazionali	-	-	-	-	-	-	-	-	1,2	-1,2	8,8	-8,8		
Voti validi:	301	98,05	494	91,99	235	79,12	6,05	18,92	92,8	5,2	89,8	8,2	90,2	7,8
Solo candidato:	-	-	-	-	42	14,14	-	-14,14	-	-	-	-	-	-
Schede bianche:	4	1,30	15	2,79	11	3,70	-1,49	-2,40	3,1	-1,8	3,4	-2,1	4,7	-3,4
Schede nulle:	2	0,65	23	4,28	7	2,36	-3,63	-1,71	} 4,1	-3,4	6,8	-6,1	5,1	-4,4
Voti nulli:	0	0,00	5	0,93	2	0,67	-0,93	-0,67						
Schede contestate:	0	0,00	0	0,00	0	0,00	0,00	0,00	0,0	0,0	0,0	0,0	0,0	0,0
Totale votanti:	307	100,00	537	100,00	297	100,00	0,00	0,00	100,0	0,00	100,0	0,0	100,0	0,0

Vec. tabella dei risultati completi a livello nazionale nella parte introduttiva del volume

N.B.: Le percentuali dei voti di lista sono relative ai voti validi, mentre le percentuali successive sono relative al totale dei votanti. Le percentuali dei dati nazionali sono disponibili con un solo decimale

Elezioni Camera dei Deputati - Parte proporzionale

Sezione 219

Collegio 28 - Circoscrizione n. 5 ; ubicata presso SCUOLA MEDIA STAT. "L.DA VINCI" - SUCC. VIA E.MICHEL.8

Iscritti maschi: 231 Iscritte femmine: 240 Totale iscritti: 471 Votanti: 444 pari a 94,27 %

Dati Locali

Dati Nazionali

Lista	Camera '96		Camera '94		Regionali '95		Variazioni %		Camera '96		Camera '94		Regionali '95	
	Voti	%	Voti	%	Voti	%	'94	'95	%	Var.	%	Var.	%	Var.
1 - Pannella	5	1,16	14	3,15	3	0,85	-1,99	0,31	1,9	-0,7	3,5	-2,3		
2 - MS - Fiamma	0	0,00	-	-	-	-	0,00	0,00	0,9	-0,9	-	0,0		
3 - PDS	204	47,33	188	42,34	180	50,99	4,99	-3,66	21,1	26,2	20,4	26,9		
4 - Dini	23	5,34	-	-	-	-	5,34	5,34	4,3	1,0	-	5,3		
5 - MAT	0	0,00	-	-	-	-	0,00	0,00	0,0	0,0	-	0,0		
6 - Forza Italia	47	10,90	52	11,71	46	13,03	-0,81	-2,13	20,6	-9,7	21,0	-10,1		
7 - Socialista	10	2,32	-	-	-	-	2,32	2,32	0,4	1,9	-	2,3		
8 - P. Umanista	1	0,23	-	-	-	-	0,23	0,23	0,0	0,2	-	0,2		
9 - Verdi	14	3,25	29	6,53	13	3,68	-3,28	-0,43	2,5	0,7	2,7	0,5		
10 - Prodi	24	5,57	-	-	-	-	5,57	5,57	6,8	-1,2	-	5,6		
11 - Lega Nord	4	0,93	5	1,13	-	-	-0,20	0,93	10,1	-9,2	8,4	-7,5		
12 - Mani Pulite	0	0,00	-	-	-	-	0,00	0,00	0,1	-0,1	-	0,0		
13 - CCD / CDU	6	1,39	-	-	-	-	1,39	1,39	5,8	-4,4	-	1,4		
14 - AN	33	7,66	32	7,21	15	4,25	0,45	3,41	15,7	-8,0	13,5	-5,8		
15 - Rifondazione	60	13,92	39	8,78	42	11,90	5,14	2,02	8,6	5,3	6,0	7,9		
P. Segni - '94	-	-	30	6,76	-	-	-6,76	-	-	-	4,6	-4,6		
PPI - '94	-	-	19	4,28	-	-	-4,28	-	-	-	11,1	-11,1		
Centro Dem. - '95	-	-	-	-	42	11,90	-	11,90	-	-	-	-		
Altre liste locali	-	-	36	8,11	12	3,40	-8,11	-3,40	-	-	-	-		
Altre liste nazionali	-	-	-	-	-	-	-	-	1,2	-1,2	8,8	-8,8		
Voti validi:	431	97,07	444	97,16	353	84,45	-0,08	12,62	92,8	4,3	89,8	7,3	90,2	6,9
Solo candidato:	-	-	-	-	45	10,77	-	-10,77	-	-	-	-	-	-
Schede bianche:	5	1,13	3	0,66	5	1,20	0,47	-0,07	3,1	-2,0	3,4	-2,3	4,7	-3,6
Schede nulle:	8	1,80	10	2,19	14	3,35	-0,39	-1,55	4,1	-2,3	6,8	-5,0	5,1	-3,3
Voti nulli:	0	0,00	0	0,00	1	0,24	0,00	-0,24						
Schede contestate:	0	0,00	0	0,00	0	0,00	0,00	0,00	0,0	0,0	0,0	0,0	0,0	0,0
Totale votanti:	444	100,00	457	100,00	418	100,00	0,00	0,00	100,0	0,00	100,0	0,0	100,0	0,0

Vedi la tabella dei risultati completi a livello nazionale nella parte introduttiva del volume

N.B.: Le percentuali dei voti di lista sono relative ai voti validi, mentre le percentuali successive sono relative al totale dei votanti. Le percentuali dei dati nazionali sono disponibili con un solo decimale

Elezioni Camera dei Deputati - Parte proporzionale

Sezione 220

Collegio 27 - Circoscrizione n. 1 ; ubicata presso ISTITUTO PROF. LE "L. ORLANDO" - P.ZA DUE GIUGNO.20

Iscritti maschi: 253 Iscritte femmine: 298 Totale iscritti: 551 Votanti: 510 pari a 92,56 %

Dati Locali								Dati Nazionali						
Camera '96			Camera '94		Regionali '95		Variazioni %		Camera '96		Camera '94		Regionali '95	
Lista	Voti	%	Voti	%	Voti	%	'94	'95	%	Var.	%	Var.	%	Var.
1 - Pannella	13	2,66	23	3,97	8	1,99	-1,31	0,67	1,9	0,8	3,5	-0,8		
2 - MS - Fiamma	1	0,20	-	-	-	-	0,20	0,20	0,9	-0,7	-	0,2		
3 - PDS	210	42,94	268	46,29	204	50,62	-3,34	-7,68	21,1	21,8	20,4	22,5		
4_ Dini	10	2,04	-	-	-	-	2,04	2,04	4,3	-2,3	-	2,0		
5 - MAT	1	0,20	-	-	-	-	0,20	0,20	0,0	0,2	-	0,2		
6 - Forza Italia	56	11,45	59	10,19	55	13,65	1,26	-2,20	20,6	-9,1	21,0	-9,5		
7 - Socialista	6	1,23	-	-	-	-	1,23	1,23	0,4	0,8	-	1,2		
8 - P. Umanista	0	0,00	-	-	-	-	0,00	0,00	0,0	0,0	-	0,0		
9 - Verdi	16	3,27	30	5,18	18	4,47	-1,91	-1,19	2,5	0,8	2,7	0,6		
10 - Prodi	19	3,89	-	-	-	-	3,89	3,89	6,8	-2,9	-	3,9		
11 - Lega Nord	6	1,23	5	0,86	-	-	0,36	1,23	10,1	-8,9	8,4	-7,2		
12 - Mani Pulite	1	0,20	-	-	-	-	0,20	0,20	0,1	0,1	-	0,2		
13 - CCD / CDU	17	3,48	-	-	-	-	3,48	3,48	5,8	-2,3	-	3,5		
14 - AN	49	10,02	44	7,60	30	7,44	2,42	2,58	15,7	-5,7	13,5	-3,5		
15 - Rifondazione	84	17,18	64	11,05	51	12,66	6,12	4,52	8,6	8,6	6,0	11,2		
P. Segni - '94	-	-	21	3,63	-	-	-3,63	-	-	-	4,6	-4,6		
PPI - '94	-	-	25	4,32	-	-	-4,32	-	-	-	11,1	-11,1		
Centro Dem. - '95	-	-	-	-	28	6,95	-	-6,95	-	-	-	-		
Altre liste locali	-	-	40	6,91	9	2,23	-6,91	-2,23	-	-	-	-		
Altre liste nazionali	-	-	-	-	-	-	-	-	1,2	-1,2	8,8	-8,8		
Voti validi:	489	95,88	579	98,14	403	83,78	-2,25	12,10	92,8	3,1	89,8	6,1	90,2	5,7
Solo candidato:	-	-	-	-	58	12,06	-	-12,06	-	-	-	-	-	-
Schede bianche:	11	2,16	4	0,68	9	1,87	1,48	0,29	3,1	-0,9	3,4	-1,2	4,7	-2,5
Schede nulle:	10	1,96	7	1,19	9	1,87	0,77	0,09	} 4,1	-2,1	6,8	-4,8	5,1	-3,1
Voti nulli:	0	0,00	0	0,00	2	0,42	0,00	-0,42						
Schede contestate:	0	0,00	0	0,00	0	0,00	0,00	0,00						
Totale votanti:	510	100,00	590	100,00	481	100,00	0,00	0,00	100,0	0,00	100,0	0,0	100,0	0,0

Vedi la tabella dei risultati completi a livello nazionale nella parte introduttiva del volume

N.B.: Le percentuali dei voti di lista sono relative ai voti validi, mentre le percentuali successive sono relative al totale dei votanti. Le percentuali dei dati nazionali sono disponibili con un solo decimale

Elezioni Camera dei Deputati - Parte proporzionale

Sezione 221

Collegio 27 - Circoscrizione n. 3 ; ubicata presso SCUOLA ELEMENTARE "R.NATALI" - VIA A.CECIONI.37

Iscritti maschi: 234 Iscritte femmine: 234 Totale iscritti: 468 Votanti: 426 pari a 91,03 %

Dati Locali							Dati Nazionali							
Camera '96			Camera '94		Regionali '95		Variazioni %		Camera '96		Camera '94		Regionali '95	
Lista	Voti	%	Voti	%	Voti	%	'94	'95	%	Var.	%	Var.	%	Var.
1 - Pannella	11	2,68	26	6,05	2	0,60	-3,36	2,09	1,9	0,8	3,5	-0,8		
2 - MS - Fiamma	1	0,24	-	-	-	-	0,24	0,24	0,9	-0,7	-	0,2		
3 - PDS	113	27,56	114	26,51	98	29,25	1,05	-1,69	21,1	6,5	20,4	7,2		
4 - Dini	37	9,02	-	-	-	-	9,02	9,02	4,3	4,7	-	9,0		
5 - MAT	0	0,00	-	-	-	-	0,00	0,00	0,0	0,0	-	0,0		
6 - Forza Italia	60	14,63	86	20,00	84	25,07	-5,37	-10,44	20,6	-6,0	21,0	-6,4		
7 - Socialista	1	0,24	-	-	-	-	0,24	0,24	0,4	-0,2	-	0,2		
8 - P. Umanista	0	0,00	-	-	-	-	0,00	0,00	0,0	0,0	-	0,0		
9 - Verdi	11	2,68	21	4,88	13	3,88	-2,20	-1,20	2,5	0,2	2,7	0,0		
10 - Prodi	46	11,22	-	-	-	-	11,22	11,22	6,8	4,4	-	11,2		
11 - Lega Nord	2	0,49	8	1,86	-	-	-1,37	0,49	10,1	-9,6	8,4	-7,9		
12 - Mani Pulite	0	0,00	-	-	-	-	0,00	0,00	0,1	-0,1	-	0,0		
13 - CCD / CDU	17	4,15	-	-	-	-	4,15	4,15	5,8	-1,7	-	4,1		
14 - AN	76	18,54	40	9,30	38	11,34	9,23	7,19	15,7	2,8	13,5	5,0		
15 - Rifondazione	35	8,54	20	4,65	17	5,07	3,89	3,46	8,6	-0,1	6,0	2,5		
P. Segni - '94	-	-	35	8,14	-	-	-8,14	-	-	-	4,6	-4,6		
PPI - '94	-	-	45	10,47	-	-	-10,47	-	-	-	11,1	-11,1		
Centro Dem. - '95	-	-	-	-	55	16,42	-	16,42	-	-	-	-		
Altre liste locali	-	-	35	8,14	28	8,36	-8,14	-8,36	-	-	-	-		
Altre liste nazionali	-	-	-	-	-	-	-	-	1,2	-1,2	8,8	-8,8		
Voti validi:	410	96,24	430	97,51	335	82,11	-1,26	14,14	92,8	3,4	89,8	6,4	90,2	6,0
Solo candidato:	-	-	-	-	46	11,27	-	-11,27	-	-	-	-	-	-
Schede bianche:	9	2,11	2	0,45	9	2,21	1,66	-0,09	3,1	-1,0	3,4	-1,3	4,7	-2,6
Schede nulle:	7	1,64	9	2,04	15	3,68	-0,40	-2,03	4,1	-2,5	6,8	-5,2	5,1	-3,5
Voti nulli:	0	0,00	0	0,00	3	0,74	0,00	-0,74						
Schede contestate:	0	0,00	0	0,00	0	0,00	0,00	0,00	0,0	0,0	0,0	0,0	0,0	0,0
Totale votanti:	426	100,00	441	100,00	408	100,00	0,00	0,00	100,0	0,00	100,0	0,0	100,0	0,0

Vedi la tabella dei risultati completi a livello nazionale nella parte introduttiva del volume

N.B.: Le percentuali dei voti di lista sono relative ai voti validi, mentre le percentuali successive sono relative al totale dei votanti. Le percentuali dei dati nazionali sono disponibili con un solo decimale

Elezioni Camera dei Deputati - Parte proporzionale

Sezione 222

Collegio 28 - Circoscrizione n. 4 ; ubicata presso SCUOLA ELEMENTARE "A.RAZZAUTI" - VIA BASILICATA.2

Iscritti maschi: 259 Iscritte femmine: 298 Totale iscritti: 557 Votanti: 493 pari a 88,51 %

Dati Locali								Dati Nazionali						
Camera '96			Camera '94		Regionali '95		Variazioni %		Camera '96		Camera '94		Regionali '95	
Lista	Voti	%	Voti	%	Voti	%	'94	'95	%	Var.	%	Var.	%	Var.
1 - Pannella	14	2,94	24	4,65	8	2,12	-1,72	0,82	1,9	1,0	3,5	-0,6		
2 - MS - Fiamma	4	0,84	-	-	-	-	0,84	0,84	0,9	-0,1	-	0,8		
3 - PDS	74	15,51	77	14,92	71	18,78	0,59	-3,27	21,1	-5,6	20,4	-4,9		
4_ Dini	45	9,43	-	-	-	-	9,43	9,43	4,3	5,1	-	9,4		
5 - MAT	1	0,21	-	-	-	-	0,21	0,21	0,0	0,2	-	0,2		
6 - Forza Italia	96	20,13	104	20,16	111	29,37	-0,03	-9,24	20,6	-0,5	21,0	-0,9		
7 - Socialista	1	0,21	-	-	-	-	0,21	0,21	0,4	-0,2	-	0,2		
8 - P. Umanista	1	0,21	-	-	-	-	0,21	0,21	0,0	0,2	-	0,2		
9 - Verdi	11	2,31	25	4,84	15	3,97	-2,54	-1,66	2,5	-0,2	2,7	-0,4		
10 - Prodi	49	10,27	-	-	-	-	10,27	10,27	6,8	3,5	-	10,3		
11 - Lega Nord	10	2,10	8	1,55	-	-	0,55	2,10	10,1	-8,0	8,4	-6,3		
12 -Mani Pulite	0	0,00	-	-	-	-	0,00	0,00	0,1	-0,1	-	0,0		
13 - CCD / CDU	26	5,45	-	-	-	-	5,45	5,45	5,8	-0,3	-	5,5		
14 - AN	124	26,00	116	22,48	81	21,43	3,52	4,57	15,7	10,3	13,5	12,5		
15 - Rifondazione	21	4,40	26	5,04	12	3,17	-0,64	1,23	8,6	-4,2	6,0	-1,6		
P. Segni - '94	-	-	50	9,69	-	-	-9,69	-	-	-	4,6	-4,6		
PPI - '94	-	-	25	4,84	-	-	-4,84	-	-	-	11,1	-11,1		
Centro Dem. - '95	-	-	-	-	53	14,02	-	14,02	-	-	-	-		
Altre liste locali	-	-	61	11,82	27	7,14	-11,82	-7,14	-	-	-	-		
Altre liste nazionali	-	-	-	-	-	-	-	-	1,2	-1,2	8,8	-8,8		
Voti validi:	477	96,75	516	97,54	378	82,00	-0,79	14,76	92,8	4,0	89,8	7,0	90,2	6,6
Solo candidato:	-	-	-	-	62	13,45	-	-13,45	-	-	-	-	-	-
Schede bianche:	4	0,81	6	1,13	11	2,39	-0,32	-1,57	3,1	-2,3	3,4	-2,6	4,7	-3,9
Schede nulle:	12	2,43	7	1,32	8	1,74	1,11	0,70	} 4,1	-1,7	6,8	-4,4	5,1	-2,7
Voti nulli:	0	0,00	0	0,00	2	0,43	0,00	-0,43						
Schede contestate:	0	0,00	0	0,00	0	0,00	0,00	0,00	0,0	0,0	0,0	0,0	0,0	0,0
Totale votanti:	493	100,00	529	100,00	461	100,00	0,00	0,00	100,0	0,00	100,0	0,0	100,0	0,0

Vedi la tabella dei risultati completi a livello nazionale nella parte introduttiva del volume

N.B.: Le percentuali dei voti di lista sono relative ai voti validi, mentre le percentuali successive sono relative al totale dei votanti. Le percentuali dei dati nazionali sono disponibili con un solo decimale

Elezioni Camera dei Deputati - Parte proporzionale

Sezione 223

Collegio 28 - Circoscrizione n. 5 ; ubicata presso SCUOLA MEDIA STAT."L.DA VINCI" - SUCC. VIA E.MICHEL.B

Iscritti maschi: 248 Iscritte femmine: 258 Totale iscritti: 506 Votanti: 457 pari a 90,32 %

Dati Locali							Dati Nazionali							
Camera '96			Camera '94		Regionali '95		Variazioni %		Camera '96		Camera '94		Regionali '95	
Lista	Voti	%	Voti	%	Voti	%	'94	'95	%	Var.	%	Var.	%	Var.
1 - Pannella	2	0,45	12	2,64	2	0,52	-2,19	-0,08	1,9	-1,5	3,5	-3,1		
2 - MS - Fiamma	2	0,45	-	-	-	-	0,45	0,45	0,9	-0,5	-	0,4		
3 - PDS	222	49,78	208	45,81	212	55,50	3,96	-5,72	21,1	28,7	20,4	29,4		
4_ Dini	17	3,81	-	-	-	-	3,81	3,81	4,3	-0,5	-	3,8		
5 - MAT	0	0,00	-	-	-	-	0,00	0,00	0,0	0,0	-	0,0		
6 - Forza Italia	38	8,52	55	12,11	42	10,99	-3,59	-2,47	20,6	-12,1	21,0	-12,5		
7 - Socialista	9	2,02	-	-	-	-	2,02	2,02	0,4	1,6	-	2,0		
8 - P. Umanista	1	0,22	-	-	-	-	0,22	0,22	0,0	0,2	-	0,2		
9 - Verdi	11	2,47	13	2,86	19	4,97	-0,40	-2,51	2,5	0,0	2,7	-0,2		
10 - Prodi	14	3,14	-	-	-	-	3,14	3,14	6,8	-3,7	-	3,1		
11 - Lega Nord	1	0,22	2	0,44	-	-	-0,22	0,22	10,1	-9,9	8,4	-8,2		
12 -Mani Pulite	2	0,45	-	-	-	-	0,45	0,45	0,1	0,3	-	0,4		
13 - CCD / CDU	9	2,02	-	-	-	-	2,02	2,02	5,8	-3,8	-	2,0		
14 - AN	45	10,09	36	7,93	30	7,85	2,16	2,24	15,7	-5,6	13,5	-3,4		
15 - Rifondazione	73	16,37	62	13,66	41	10,73	2,71	5,63	8,6	7,8	6,0	10,4		
P. Segni - '94	-	-	19	4,19	-	-	-4,19	-	-	-	4,6	-4,6		
PPI - '94	-	-	17	3,74	-	-	-3,74	-	-	-	11,1	-11,1		
Centro Dem. - '95	-	-	-	-	25	6,54	-	-6,54	-	-	-	-		
Altre liste locali	-	-	30	6,61	11	2,88	-6,61	-2,88	-	-	-	-		
Altre liste nazionali	-	-	-	-	-	-	-	-	1,2	-1,2	8,8	-8,8		
Voti validi:	446	97,59	454	97,84	382	88,84	-0,25	8,76	92,8	4,8	89,8	7,8	90,2	7,4
Solo candidato:	-	-	-	-	22	5,12	-	-5,12	-	-	-	-	-	-
Schede bianche:	6	1,31	3	0,65	8	1,86	0,67	-0,55	3,1	-1,8	3,4	-2,1	4,7	-3,4
Schede nulle:	5	1,09	7	1,51	18	4,19	-0,41	-3,09	} 4,1	-3,0	6,8	-5,7	5,1	-4,0
Voti nulli:	0	0,00	0	0,00	0	0,00	0,00	0,00						
Schede contestate:	0	0,00	0	0,00	0	0,00	0,00	0,00	0,0	0,0	0,0	0,0	0,0	0,0
Totale votanti:	457	100,00	464	100,00	430	100,00	0,00	0,00	100,0	0,00	100,0	0,0	100,0	0,0

Vedi la tabella dei risultati completi a livello nazionale nella parte introduttiva del volume

N.B.: Le percentuali dei voti di lista sono relative ai voti validi, mentre le percentuali successive sono relative al totale dei votanti. Le percentuali dei dati nazionali sono disponibili con un solo decimale

Elezioni Camera dei Deputati - Parte proporzionale

Sezione 224

Collegio 28 - Circoscrizione n. 4 ; ubicata presso SCUOLA ELEMENTARE "A. GRAMSCI" - VIA DEI PELAGHI.202

Iscritti maschi: 237 Iscritte femmine: 266 Totale iscritti: 503 Votanti: 442 pari a 87,87 %

Dati Locali								Dati Nazionali						
Camera '96			Camera '94		Regionali '95		Variazioni %		Camera '96		Camera '94		Regionali '95	
Lista	Voti	%	Voti	%	Voti	%	'94	'95	%	Var.	%	Var.	%	Var.
1 - Pannella	2	0,47	6	1,53	1	0,28	-1,06	0,19	1,9	-1,4	3,5	-3,0		
2 - MS - Fiamma	1	0,23	-	-	-	-	0,23	0,23	0,9	-0,7	-	0,2		
3 - PDS	179	42,02	209	53,18	182	51,12	-11,16	-9,10	21,1	20,9	20,4	21,6		
4_ Dini	21	4,93	-	-	-	-	4,93	4,93	4,3	0,6	-	4,9		
5 - MAT	1	0,23	-	-	-	-	0,23	0,23	0,0	0,2	-	0,2		
6 - Forza Italia	37	8,69	35	8,91	35	9,83	-0,22	-1,15	20,6	-11,9	21,0	-12,3		
7 - Socialista	8	1,88	-	-	-	-	1,88	1,88	0,4	1,5	-	1,9		
8 - P. Umanista	0	0,00	-	-	-	-	0,00	0,00	0,0	0,0	-	0,0		
9 - Verdi	14	3,29	8	2,04	8	2,25	1,25	1,04	2,5	0,8	2,7	0,6		
10 - Prodi	25	5,87	-	-	-	-	5,87	5,87	6,8	-0,9	-	5,9		
11 - Lega Nord	1	0,23	7	1,78	-	-	-1,55	0,23	10,1	-9,9	8,4	-8,2		
12 -Mani Pulite	1	0,23	-	-	-	-	0,23	0,23	0,1	0,1	-	0,2		
13 - CCD / CDU	8	1,88	-	-	-	-	1,88	1,88	5,8	-3,9	-	1,9		
14 - AN	47	11,03	26	6,62	38	10,67	4,42	0,36	15,7	-4,7	13,5	-2,5		
15 - Rifondazione	81	19,01	58	14,76	56	15,73	4,26	3,28	8,6	10,4	6,0	13,0		
P. Segni - '94	-	-	6	1,53	-	-	-1,53	-	-	-	4,6	-4,6		
PPI - '94	-	-	23	5,85	-	-	-5,85	-	-	-	11,1	-11,1		
Centro Dem. - '95	-	-	-	-	17	4,78	-	-4,78	-	-	-	-		
Altre liste locali	-	-	15	3,82	19	5,34	-3,82	-5,34	-	-	-	-		
Altre liste nazionali	-	-	-	-	-	-	-	-	1,2	-1,2	8,8	-8,8		
Voti validi:	426	96,38	393	98,00	356	85,78	-1,62	10,60	92,8	3,6	89,8	6,6	90,2	6,2
Solo candidato:	-	-	-	-	32	7,71	-	-7,71	-	-	-	-	-	-
Schede bianche:	9	2,04	5	1,25	8	1,93	0,79	0,11	3,1	-1,1	3,4	-1,4	4,7	-2,7
Schede nulle:	7	1,58	3	0,75	19	4,58	0,84	-2,99	} 4,1	-2,5	6,8	-5,2	5,1	-3,5
Voti nulli:	0	0,00	0	0,00	0	0,00	0,00	0,00						
Schede contestate:	0	0,00	0	0,00	0	0,00	0,00	0,00	0,0	0,0	0,0	0,0	0,0	0,0
Totale votanti:	442	100,00	401	100,00	415	100,00	0,00	0,00	100,0	0,00	100,0	0,0	100,0	0,0

Vedi la tabella dei risultati completi a livello nazionale nella parte introduttiva del volume

N.B.: Le percentuali dei voti di lista sono relative ai voti validi, mentre le percentuali successive sono relative al totale dei votanti. Le percentuali dei dati nazionali sono disponibili con un solo decimale

Elezioni Camera dei Deputati - Parte proporzionale

Sezione 225

Collegio 28 - Circoscrizione n. 4 ; ubicata presso SCUOLA ELEMENTARE "A.GRAMSCI" - VIA DEI PELAGHI.202

Iscritti maschi: 279 Iscritte femmine: 294 Totale iscritti: 573 Votanti: 497 pari a 86,74 %

Dati Locali						Dati Nazionali								
Camera '96			Camera '94		Regionali '95		Variazioni %		Camera '96		Camera '94		Regionali '95	
Lista	Voti	%	Voti	%	Voti	%	'94	'95	%	Var.	%	Var.	%	Var.
1 - Pannella	4	0,83	13	2,55	3	0,77	-1,72	0,06	1,9	-1,1	3,5	-2,7		
2 - MS - Fiamma	3	0,62	-	-	-	-	0,62	0,62	0,9	-0,3	-	0,6		
3 - PDS	212	44,07	265	52,06	219	56,44	-7,99	-12,37	21,1	23,0	20,4	23,7		
4_ Dini	2	0,42	-	-	-	-	0,42	0,42	4,3	-3,9	-	0,4		
5 - MAT	3	0,62	-	-	-	-	0,62	0,62	0,0	0,6	-	0,6		
6 - Forza Italia	27	5,61	49	9,63	34	8,76	-4,01	-3,15	20,6	-15,0	21,0	-15,4		
7 - Socialista	1	0,21	-	-	-	-	0,21	0,21	0,4	-0,2	-	0,2		
8 - P. Umanista	0	0,00	-	-	-	-	0,00	0,00	0,0	0,0	-	0,0		
9 - Verdi	5	1,04	13	2,55	11	2,84	-1,51	-1,80	2,5	-1,5	2,7	-1,7		
10 - Prodi	18	3,74	-	-	-	-	3,74	3,74	6,8	-3,1	-	3,7		
11 - Lega Nord	2	0,42	7	1,38	-	-	-0,96	0,42	10,1	-9,7	8,4	-8,0		
12 - Mani Pulite	0	0,00	-	-	-	-	0,00	0,00	0,1	-0,1	-	0,0		
13 - CCD / CDU	5	1,04	-	-	-	-	1,04	1,04	5,8	-4,8	-	1,0		
14 - AN	31	6,44	22	4,32	22	5,67	2,12	0,77	15,7	-9,3	13,5	-7,1		
15 - Rifondazione	168	34,93	104	20,43	78	20,10	14,50	14,82	8,6	26,3	6,0	28,9		
P. Segni - '94	-	-	7	1,38	-	-	-1,38	-	-	-	4,6	-4,6		
PPI - '94	-	-	13	2,55	-	-	-2,55	-	-	-	11,1	-11,1		
Centro Dem. - '95	-	-	-	-	11	2,84	-	-2,84	-	-	-	-		
Altre liste locali	-	-	16	3,14	10	2,58	-3,14	-2,58	-	-	-	-		
Altre liste nazionali	-	-	-	-	-	-	-	-	1,2	-1,2	8,8	-8,8		
Voti validi:	481	96,78	509	96,77	388	81,86	0,01	14,92	92,8	4,0	89,8	7,0	90,2	6,6
Solo candidato:	-	-	-	-	60	12,66	-	-12,66	-	-	-	-	-	-
Schede bianche:	6	1,21	10	1,90	4	0,84	-0,69	0,36	3,1	-1,9	3,4	-2,2	4,7	-3,5
Schede nulle:	10	2,01	7	1,33	7	1,48	0,68	0,54	4,1	-2,1	6,8	-4,8	5,1	-3,1
Voti nulli:	0	0,00	0	0,00	15	3,16	0,00	-3,16						
Schede contestate:	0	0,00	0	0,00	0	0,00	0,00	0,00	0,0	0,0	0,0	0,0	0,0	0,0
Totale votanti:	497	100,00	526	100,00	474	100,00	0,00	0,00	100,0	0,00	100,0	0,0	100,0	0,0

Vedi la tabella dei risultati completi a livello nazionale nella parte introduttiva del volume

N.B.: Le percentuali dei voti di lista sono relative ai voti validi, mentre le percentuali successive sono relative al totale dei votanti. Le percentuali dei dati nazionali sono disponibili con un solo decimale

Elezioni Camera dei Deputati - Parte proporzionale

Sezione 226

Collegio 27 - Circoscrizione n. 1 ; ubicata presso SCUOLA ELEMENTARE "P. THOUAR" - VIA DELLE SORGENTI.39

Iscritti maschi: 283 Iscritte femmine: 301 Totale iscritti: 584 Votanti: 515 pari a 88,18 %

Dati Locali							Dati Nazionali							
Camera '96			Camera '94		Regionali '95		Variazioni %		Camera '96		Camera '94		Regionali '95	
Lista	Voti	%	Voti	%	Voti	%	'94	'95	%	Var.	%	Var.	%	Var.
1 - Pannella	8	1,61	6	1,15	2	0,46	0,47	1,15	1,9	-0,3	3,5	-1,9		
2 - MS - Fiamma	1	0,20	-	-	-	-	0,20	0,20	0,9	-0,7	-	0,2		
3 - PDS	227	45,77	251	47,99	222	51,03	-2,23	-5,27	21,1	24,7	20,4	25,4		
4_ Dini	21	4,23	-	-	-	-	4,23	4,23	4,3	-0,1	-	4,2		
5 - MAT	4	0,81	-	-	-	-	0,81	0,81	0,0	0,8	-	0,8		
6 - Forza Italia	60	12,10	66	12,62	57	13,10	-0,52	-1,01	20,6	-8,5	21,0	-8,9		
7 - Socialista	2	0,40	-	-	-	-	0,40	0,40	0,4	0,0	-	0,4		
8 - P. Umanista	0	0,00	-	-	-	-	0,00	0,00	0,0	0,0	-	0,0		
9 - Verdi	17	3,43	18	3,44	13	2,99	-0,01	0,44	2,5	0,9	2,7	0,7		
10 - Prodi	20	4,03	-	-	-	-	4,03	4,03	6,8	-2,8	-	4,0		
11 - Lega Nord	10	2,02	8	1,53	-	-	0,49	2,02	10,1	-8,1	8,4	-6,4		
12 - Mani Pulite	1	0,20	-	-	-	-	0,20	0,20	0,1	0,1	-	0,2		
13 - CCD / CDU	6	1,21	-	-	-	-	1,21	1,21	5,8	-4,6	-	1,2		
14 - AN	46	9,27	33	6,31	39	8,97	2,96	0,31	15,7	-6,4	13,5	-4,2		
15 - Rifondazione	73	14,72	69	13,19	62	14,25	1,52	0,46	8,6	6,1	6,0	8,7		
P. Segni - '94	-	-	25	4,78	-	-	-4,78	-	-	-	4,6	-4,6		
PPI - '94	-	-	19	3,63	-	-	-3,63	-	-	-	11,1	-11,1		
Centro Dem. - '95	-	-	-	-	29	6,67	-	-6,67	-	-	-	-		
Altre liste locali	-	-	28	5,35	11	2,53	-5,35	-2,53	-	-	-	-		
Altre liste nazionali	-	-	-	-	-	-	-	-	1,2	-1,2	8,8	-8,8		
Voti validi:	496	96,31	523	97,57	435	84,80	-1,26	11,52	92,8	3,5	89,8	6,5	90,2	6,1
Solo candidato:	-	-	-	-	50	9,75	-	-9,75	-	-	-	-	-	-
Schede bianche:	9	1,75	11	2,05	15	2,92	-0,30	-1,18	3,1	-1,4	3,4	-1,7	4,7	-3,0
Schede nulle:	9	1,75	2	0,37	12	2,34	1,37	-0,59	} 4,1	-2,2	6,8	-4,9	5,1	-3,2
Voti nulli:	1	0,19	0	0,00	1	0,19	0,19	0,00						
Schede contestate:	0	0,00	0	0,00	0	0,00	0,00	0,00	0,0	0,0	0,0	0,0	0,0	0,0
Totale votanti:	515	100,00	536	100,00	513	100,00	0,00	0,00	100,0	0,00	100,0	0,0	100,0	0,0

Vedi la tabella dei risultati completi a livello nazionale nella parte introduttiva del volume

N.B.: Le percentuali dei voti di lista sono relative ai voti validi, mentre le percentuali successive sono relative al totale dei votanti. Le percentuali dei dati nazionali sono disponibili con un solo decimale

Elezioni Camera dei Deputati - Parte proporzionale

Sezione 227

Collegio 27 - Circoscrizione n. 1 ; ubicata presso SCUOLA MEDIA "C. COLOMBO" - VIA R. DUDLEY 3

Iscritti maschi: 260 Iscritte femmine: 274 Totale iscritti: 534 Votanti: 467 pari a 87,45 %

Dati Locali						Dati Nazionali									
Camera '96			Camera '94			Regionali '95		Variazioni %		Camera '96		Camera '94		Regionali '95	
Lista	Voti	%	Voti	%	Voti	%	'94	'95	%	Var.	%	Var.	%	Var.	
1 - Pannella	10	2,23	12	2,40	3	0,73	-0,17	1,50	1,9	0,3	3,5	-1,3			
2 - MS - Fiamma	1	0,22	-	-	-	-	0,22	0,22	0,9	-0,7	-	0,2			
3 - PDS	222	49,44	269	53,80	212	51,33	-4,36	-1,89	21,1	28,3	20,4	29,0			
4 - Dini	11	2,45	-	-	-	-	2,45	2,45	4,3	-1,9	-	2,4			
5 - MAT	1	0,22	-	-	-	-	0,22	0,22	0,0	0,2	-	0,2			
6 - Forza Italia	33	7,35	49	9,80	36	8,72	-2,45	-1,37	20,6	-13,3	21,0	-13,7			
7 - Socialista	3	0,67	-	-	-	-	0,67	0,67	0,4	0,3	-	0,7			
8 - P. Umanista	0	0,00	-	-	-	-	0,00	0,00	0,0	0,0	-	0,0			
9 - Verdi	10	2,23	14	2,80	11	2,66	-0,57	-0,44	2,5	-0,3	2,7	-0,5			
10 - Prodi	17	3,79	-	-	-	-	3,79	3,79	6,8	-3,0	-	3,8			
11 - Lega Nord	7	1,56	6	1,20	-	-	0,36	1,56	10,1	-8,5	8,4	-6,8			
12 - Mani Pulite	2	0,45	-	-	-	-	0,45	0,45	0,1	0,3	-	0,4			
13 - CCD / CDU	2	0,45	-	-	-	-	0,45	0,45	5,8	-5,4	-	0,4			
14 - AN	23	5,12	26	5,20	28	6,78	-0,08	-1,66	15,7	-10,6	13,5	-8,4			
15 - Rifondazione	107	23,83	92	18,40	92	22,28	5,43	1,55	8,6	15,2	6,0	17,8			
P. Segni - '94	-	-	8	1,60	-	-	-1,60	-	-	-	4,6	-4,6			
PPI - '94	-	-	14	2,80	-	-	-2,80	-	-	-	11,1	-11,1			
Centro Dem. - '95	-	-	-	-	23	5,57	-	-5,57	-	-	-	-			
Altre liste locali	-	-	10	2,00	8	1,94	-2,00	-1,94	-	-	-	-			
Altre liste nazionali	-	-	-	-	-	-	-	-	1,2	-1,2	8,8	-8,8			
Voti validi:	449	96,15	500	97,85	413	84,80	-1,70	11,34	92,8	3,3	89,8	6,3	90,2	5,9	
Solo candidato:	-	-	-	-	46	9,45	-	-9,45	-	-	-	-	-	-	
Schede bianche:	7	1,50	4	0,78	12	2,46	0,72	-0,97	3,1	-1,6	3,4	-1,9	4,7	-3,2	
Schede nulle:	11	2,36	7	1,37	16	3,29	0,99	-0,93	} 4,1	-1,7	6,8	-4,4	5,1	-2,7	
Voti nulli:	0	0,00	0	0,00	0	0,00	0,00	0,00							
Schede contestate:	0	0,00	0	0,00	0	0,00	0,00	0,00	0,0	0,0	0,0	0,0	0,0	0,0	
Totale votanti:	467	100,00	511	100,00	487	100,00	0,00	0,00	100,0	0,00	100,0	0,0	100,0	0,0	

Vedi la tabella dei risultati completi a livello nazionale nella parte introduttiva del volume

N.B.: Le percentuali dei voti di lista sono relative ai voti validi, mentre le percentuali successive sono relative al totale dei votanti. Le percentuali dei dati nazionali sono disponibili con un solo decimale

Elezioni Camera dei Deputati - Parte proporzionale

Sezione 228

Collegio 27 - Circoscrizione n. 1 ; ubicata presso SCUOLA MEDIA "C. COLOMBO" - VIA R. DUDLEY 3

Iscritti maschi: 166 Iscritte femmine: 191 Totale iscritti: 357 Votanti: 302 pari a 84,59 %

Dati Locali								Dati Nazionali						
Camera '96			Camera '94		Regionali '95		Variazioni %		Camera '96		Camera '94		Regionali '95	
Lista	Voti	%	Voti	%	Voti	%	'94	'95	%	Var.	%	Var.	%	Var.
1 - Pannella	2	0,68	5	1,42	2	0,84	-0,74	-0,16	1,9	-1,2	3,5	-2,8		
2 - MS - Fiamma	2	0,68	-	-	-	-	0,68	0,68	0,9	-0,2	-	0,7		
3 - PDS	139	47,44	213	60,68	133	55,88	-13,24	-8,44	21,1	26,3	20,4	27,0		
4_ Dini	10	3,41	-	-	-	-	3,41	3,41	4,3	-0,9	-	3,4		
5 - MAT	0	0,00	-	-	-	-	0,00	0,00	0,0	0,0	-	0,0		
6 - Forza Italia	47	16,04	33	9,40	43	18,07	6,64	-2,03	20,6	-4,6	21,0	-5,0		
7 - Socialista	1	0,34	-	-	-	-	0,34	0,34	0,4	-0,1	-	0,3		
8 - P. Umanista	0	0,00	-	-	-	-	0,00	0,00	0,0	0,0	-	0,0		
9 - Verdi	4	1,37	6	1,71	5	2,10	-0,34	-0,74	2,5	-1,1	2,7	-1,3		
10 - Prodi	12	4,10	-	-	-	-	4,10	4,10	6,8	-2,7	-	4,1		
11 - Lega Nord	4	1,37	1	0,28	-	-	1,08	1,37	10,1	-8,7	8,4	-7,0		
12 - Mani Pulite	0	0,00	-	-	-	-	0,00	0,00	0,1	-0,1	-	0,0		
13 - CCD / CDU	3	1,02	-	-	-	-	1,02	1,02	5,8	-4,8	-	1,0		
14 - AN	32	10,92	16	4,56	16	6,72	6,36	4,20	15,7	-4,8	13,5	-2,6		
15 - Rifondazione	37	12,63	42	11,97	25	10,50	0,66	2,12	8,6	4,0	6,0	6,6		
P. Segni - '94	-	-	1	0,28	-	-	-0,28	-	-	-	4,6	-4,6		
PPI - '94	-	-	21	5,98	-	-	-5,98	-	-	-	11,1	-11,1		
Centro Dem. - '95	-	-	-	-	7	2,94	-	-2,94	-	-	-	-		
Altre liste locali	-	-	13	3,70	7	2,94	-3,70	-2,94	-	-	-	-		
Altre liste nazionali	-	-	-	-	-	-	-	-	1,2	-1,2	8,8	-8,8		
Voti validi:	293	97,02	351	98,04	238	83,80	-1,02	13,22	92,8	4,2	89,8	7,2	90,2	6,8
Solo candidato:	-	-	-	-	26	9,15	-	-9,15	-	-	-	-	-	-
Schede bianche:	4	1,32	4	1,12	7	2,46	0,21	-1,14	3,1	-1,8	3,4	-2,1	4,7	-3,4
Schede nulle:	5	1,66	3	0,84	6	2,11	0,82	-0,46	4,1	-2,4	6,8	-5,1	5,1	-3,4
Voti nulli:	0	0,00	0	0,00	7	2,46	0,00	-2,46						
Schede contestate:	0	0,00	0	0,00	0	0,00	0,00	0,00	0,0	0,0	0,0	0,0	0,0	0,0
Totale votanti:	302	100,00	358	100,00	284	100,00	0,00	0,00	100,0	0,00	100,0	0,0	100,0	0,0

Vedi la tabella dei risultati completi a livello nazionale nella parte introduttiva del volume

N.B.: Le percentuali dei voti di lista sono relative ai voti validi, mentre le percentuali successive sono relative al totale dei votanti. Le percentuali dei dati nazionali sono disponibili con un solo decimale

Elezioni Camera dei Deputati - Parte proporzionale

Sezione 229

Collegio 27 - Circoscrizione n. 1; ubicata presso SCUOLA MEDIA "C. COLOMBO" - VIA R.DUDLEY,3

Iscritti maschi: 268 Iscritte femmine: 313 Totale iscritti: 581 Votanti: 543 pari a 93,46 %

Dati Locali							Dati Nazionali							
Camera '96			Camera '94		Regionali '95		Variazioni %		Camera '96		Camera '94		Regionali '95	
Lista	Voti	%	Voti	%	Voti	%	'94	'95	%	Var.	%	Var.	%	Var.
1 - Pannella	5	0,94	17	3,18	6	1,26	-2,23	-0,31	1,9	-1,0	3,5	-2,6		
2 - MS - Fiamma	1	0,19	-	-	-	-	0,19	0,19	0,9	-0,7	-	0,2		
3 - PDS	245	46,23	254	47,48	247	51,78	-1,25	-5,56	21,1	25,1	20,4	25,8		
4 - Dini	24	4,53	-	-	-	-	4,53	4,53	4,3	0,2	-	4,5		
5 - MAT	2	0,38	-	-	-	-	0,38	0,38	0,0	0,4	-	0,4		
6 - Forza Italia	51	9,62	52	9,72	57	11,95	-0,10	-2,33	20,6	-11,0	21,0	-11,4		
7 - Socialista	3	0,57	-	-	-	-	0,57	0,57	0,4	0,2	-	0,6		
8 - P. Umanista	0	0,00	-	-	-	-	0,00	0,00	0,0	0,0	-	0,0		
9 - Verdi	8	1,51	13	2,43	8	1,68	-0,92	-0,17	2,5	-1,0	2,7	-1,2		
10 - Prodi	28	5,28	-	-	-	-	5,28	5,28	6,8	-1,5	-	5,3		
11 - Lega Nord	6	1,13	7	1,31	-	-	-0,18	1,13	10,1	-9,0	8,4	-7,3		
12 - Mani Pulite	0	0,00	-	-	-	-	0,00	0,00	0,1	-0,1	-	0,0		
13 - CCD / CDU	8	1,51	-	-	-	-	1,51	1,51	5,8	-4,3	-	1,5		
14 - AN	47	8,87	27	5,05	35	7,34	3,82	1,53	15,7	-6,8	13,5	-4,6		
15 - Rifondazione	102	19,25	68	12,71	72	15,09	6,54	4,15	8,6	10,6	6,0	13,2		
P. Segni - '94	-	-	28	5,23	-	-	-5,23	-	-	-	4,6	-4,6		
PPI - '94	-	-	30	5,61	-	-	-5,61	-	-	-	11,1	-11,1		
Centro Dem. - '95	-	-	-	-	32	6,71	-	-6,71	-	-	-	-		
Altre liste locali	-	-	39	7,29	20	4,19	-7,29	-4,19	-	-	-	-		
Altre liste nazionali	-	-	-	-	-	-	-	-	1,2	-1,2	8,8	-8,8		
Voti validi:	530	97,61	535	96,57	477	90,17	1,04	7,44	92,8	4,8	89,8	7,8	90,2	7,4
Solo candidato:	-	-	-	-	29	5,48	-	-5,48	-	-	-	-	-	-
Schede bianche:	5	0,92	11	1,99	7	1,32	-1,06	-0,40	3,1	-2,2	3,4	-2,5	4,7	-3,8
Schede nulle:	7	1,29	8	1,44	16	3,02	-0,15	-1,74	} 4,1	-2,6	6,8	-5,3	5,1	-3,6
Voti nulli:	1	0,18	0	0,00	0	0,00	0,18	0,18						
Schede contestate:	0	0,00	0	0,00	0	0,00	0,00	0,00	0,0	0,0	0,0	0,0	0,0	0,0
Totale votanti:	543	100,00	554	100,00	529	100,00	0,00	0,00	100,0	0,00	100,0	0,0	100,0	0,0

Vedi la tabella dei risultati completi a livello nazionale nella parte introduttiva del volume

N.B.: Le percentuali dei voti di lista sono relative ai voti validi, mentre le percentuali successive sono relative al totale dei votanti. Le percentuali dei dati nazionali sono disponibili con un solo decimale

Elezioni Camera dei Deputati - Parte proporzionale

Sezione 230

Collegio 27 - Circoscrizione n. 1 ; ubicata presso IST.TEC.GEOMETRI "B.BUONTALENTI" - VIA E.ZOLA

Iscritti maschi: 244 Iscritte femmine: 284 Totale iscritti: 528 Votanti: 457 pari a 86,55 %

Dati Locali							Dati Nazionali							
Camera '96			Camera '94		Regionali '95		Variazioni %		Camera '96		Camera '94		Regionali '95	
Lista	Voti	%	Voti	%	Voti	%	'94	'95	%	Var.	%	Var.	%	Var.
1 - Pannella	7	1,59	19	4,16	6	1,55	-2,57	0,04	1,9	-0,3	3,5	-1,9		
2 - MS - Fiamma	5	1,13	-	-	-	-	1,13	1,13	0,9	0,2	-	1,1		
3 - PDS	223	50,57	222	48,58	194	50,13	1,99	0,44	21,1	29,5	20,4	30,2		
4_ Dini	5	1,13	-	-	-	-	1,13	1,13	4,3	-3,2	-	1,1		
5 - MAT	1	0,23	-	-	-	-	0,23	0,23	0,0	0,2	-	0,2		
6 - Forza Italia	38	8,62	48	10,50	39	10,08	-1,89	-1,46	20,6	-12,0	21,0	-12,4		
7 - Socialista	2	0,45	-	-	-	-	0,45	0,45	0,4	0,1	-	0,5		
8 - P. Umanista	0	0,00	-	-	-	-	0,00	0,00	0,0	0,0	-	0,0		
9 - Verdi	8	1,81	18	3,94	11	2,84	-2,12	-1,03	2,5	-0,7	2,7	-0,9		
10 - Prodi	17	3,85	-	-	-	-	3,85	3,85	6,8	-2,9	-	3,9		
11 - Lega Nord	1	0,23	1	0,22	-	-	0,01	0,23	10,1	-9,9	8,4	-8,2		
12 - Mani Pulite	1	0,23	-	-	-	-	0,23	0,23	0,1	0,1	-	0,2		
13 - CCD / CDU	7	1,59	-	-	-	-	1,59	1,59	5,8	-4,2	-	1,6		
14 - AN	50	11,34	41	8,97	33	8,53	2,37	2,81	15,7	-4,4	13,5	-2,2		
15 - Rifondazione	76	17,23	54	11,82	71	18,35	5,42	-1,11	8,6	8,6	6,0	11,2		
P. Segni - '94	-	-	17	3,72	-	-	-3,72	-	-	-	4,6	-4,6		
PPI - '94	-	-	18	3,94	-	-	-3,94	-	-	-	11,1	-11,1		
Centro Dem. - '95	-	-	-	-	16	4,13	-	-4,13	-	-	-	-		
Altre liste locali	-	-	19	4,16	17	4,39	-4,16	-4,39	-	-	-	-		
Altre liste nazionali	-	-	-	-	-	-	-	-	1,2	-1,2	8,8	-8,8		
Voti validi:	441	96,50	457	98,28	387	87,76	-1,78	8,74	92,8	3,7	89,8	6,7	90,2	6,3
Solo candidato:	-	-	-	-	31	7,03	-	-7,03	-	-	-	-	-	-
Schede bianche:	6	1,31	5	1,08	10	2,27	0,24	-0,95	3,1	-1,8	3,4	-2,1	4,7	-3,4
Schede nulle:	10	2,19	3	0,65	13	2,95	1,54	-0,76						
Voti nulli:	0	0,00	0	0,00	0	0,00	0,00	0,00	4,1	-1,9	6,8	-4,6	5,1	-2,9
Schede contestate:	0	0,00	0	0,00	0	0,00	0,00	0,00	0,0	0,0	0,0	0,0	0,0	0,0
Totale votanti:	457	100,00	465	100,00	441	100,00	0,00	0,00	100,0	0,00	100,0	0,0	100,0	0,0

Vedi la tabella dei risultati completi a livello nazionale nella parte introduttiva del volume

N.B.: Le percentuali dei voti di lista sono relative ai voti validi, mentre le percentuali successive sono relative al totale dei votanti. Le percentuali dei dati nazionali sono disponibili con un solo decimale

Elezioni Camera dei Deputati - Parte proporzionale

Sezione 231

Collegio 27 - Circoscrizione n. 1, ubicata presso ISTITUTO PROF. LE "L. ORLANDO" - P. ZA DUE GIUGNO. 20

Iscritti maschi: 286 Iscritte femmine: 295 Totale iscritti: 581 Votanti: 527 pari a 90,71 %

Dati Locali						Dati Nazionali								
Camera '96			Camera '94		Regionali '95		Variazioni %		Camera '96		Camera '94		Regionali '95	
Lista	Voti	%	Voti	%	Voti	%	'94	'95	%	Var.	%	Var.	%	Var.
1 - Pannella	4	0,78	11	2,17	5	1,17	-1,38	-0,38	1,9	-1,1	3,5	-2,7		
2 - MS - Fiamma	0	0,00	-	-	-	-	0,00	0,00	0,9	-0,9	-	0,0		
3 - PDS	249	48,63	272	53,54	229	53,38	-4,91	-4,75	21,1	27,5	20,4	28,2		
4 - Dini	20	3,91	-	-	-	-	3,91	3,91	4,3	-0,4	-	3,9		
5 - MAT	3	0,59	-	-	-	-	0,59	0,59	0,0	0,6	-	0,6		
6 - Forza Italia	44	8,59	53	10,43	47	10,96	-1,84	-2,36	20,6	-12,0	21,0	-12,4		
7 - Socialista	3	0,59	-	-	-	-	0,59	0,59	0,4	0,2	-	0,6		
8 - P. Umanista	0	0,00	-	-	-	-	0,00	0,00	0,0	0,0	-	0,0		
9 - Verdi	10	1,95	12	2,36	11	2,56	-0,41	-0,61	2,5	-0,5	2,7	-0,7		
10 - Prodi	13	2,54	-	-	-	-	2,54	2,54	6,8	-4,3	-	2,5		
11 - Lega Nord	2	0,39	3	0,59	-	-	-0,20	0,39	10,1	-9,7	8,4	-8,0		
12 - Mani Pulite	1	0,20	-	-	-	-	0,20	0,20	0,1	0,1	-	0,2		
13 - CCD / CDU	5	0,98	-	-	-	-	0,98	0,98	5,8	-4,8	-	1,0		
14 - AN	46	8,98	28	5,51	33	7,69	3,47	1,29	15,7	-6,7	13,5	-4,5		
15 - Rifondazione	112	21,88	75	14,76	78	18,18	7,11	3,69	8,6	13,3	6,0	15,9		
P. Segni - '94	-	-	16	3,15	-	-	-3,15	-	-	-	4,6	-4,6		
PPI - '94	-	-	10	1,97	-	-	-1,97	-	-	-	11,1	-11,1		
Centro Dem. - '95	-	-	-	-	15	3,50	-	-3,50	-	-	-	-		
Altre liste locali	-	-	28	5,51	11	2,56	-5,51	-2,56	-	-	-	-		
Altre liste nazionali	-	-	-	-	-	-	-	-	1,2	-1,2	8,8	-8,8		
Voti validi:	512	97,15	508	97,32	429	87,20	-0,16	9,96	92,8	4,4	89,8	7,4	90,2	7,0
Solo candidato:	-	-	-	-	51	10,37	-	-10,37	-	-	-	-	-	-
Schede bianche:	8	1,52	5	0,96	3	0,61	0,56	0,91	3,1	-1,6	3,4	-1,9	4,7	-3,2
Schede nulle:	7	1,33	9	1,72	9	1,83	-0,40	-0,50						
Voti nulli:	0	0,00	0	0,00	0	0,00	0,00	0,00	4,1	-2,8	6,8	-5,5	5,1	-3,8
Schede contestate:	0	0,00	0	0,00	0	0,00	0,00	0,00	0,0	0,0	0,0	0,0	0,0	0,0
Totale votanti:	527	100,00	522	100,00	492	100,00	0,00	0,00	100,0	0,00	100,0	0,0	100,0	0,0

Vedi la tabella dei risultati completi a livello nazionale nella parte introduttiva del volume

N.B.: Le percentuali dei voti di lista sono relative ai voti validi, mentre le percentuali successive sono relative al totale dei votanti. Le percentuali dei dati nazionali sono disponibili con un solo decimale

Elezioni Camera dei Deputati - Parte proporzionale

Sezione 232

Collegio 27 - Circoscrizione n. 1 ; ubicata presso SCUOLA ELEMENTARE "O.CAMPANA" - VIA O.PARETTI.1

Iscritti maschi: 205 Iscritte femmine: 240 Totale iscritti: 445 Votanti: 359 pari a 80,67 %

Dati Locali								Dati Nazionali						
Camera '96			Camera '94		Regionali '95		Variazioni %		Camera '96		Camera '94		Regionali '95	
Lista	Voti	%	Voti	%	Voti	%	'94	'95	%	Var.	%	Var.	%	Var.
1 - Pannella	4	1,17	1	0,29	4	1,34	0,88	-0,17	1,9	-0,7	3,5	-2,3		
2 - MS - Fiamma	1	0,29	-	-	-	-	0,29	0,29	0,9	-0,6	-	0,3		
3 - PDS	184	53,80	202	58,55	173	57,86	-4,75	-4,06	21,1	32,7	20,4	33,4		
4_ Dini	2	0,58	-	-	-	-	0,58	0,58	4,3	-3,7	-	0,6		
5 - MAT	2	0,58	-	-	-	-	0,58	0,58	0,0	0,6	-	0,6		
6 - Forza Italia	23	6,73	19	5,51	21	7,02	1,22	-0,30	20,6	-13,9	21,0	-14,3		
7 - Socialista	1	0,29	-	-	-	-	0,29	0,29	0,4	-0,1	-	0,3		
8 - P. Umanista	0	0,00	-	-	-	-	0,00	0,00	0,0	0,0	-	0,0		
9 - Verdi	10	2,92	5	1,45	8	2,68	1,47	0,25	2,5	0,4	2,7	0,2		
10 - Prodi	4	1,17	-	-	-	-	1,17	1,17	6,8	-5,6	-	1,2		
11 - Lega Nord	3	0,88	5	1,45	-	-	-0,57	0,88	10,1	-9,2	8,4	-7,5		
12 - Mani Pulite	1	0,29	-	-	-	-	0,29	0,29	0,1	0,2	-	0,3		
13 - CCD / CDU	7	2,05	-	-	-	-	2,05	2,05	5,8	-3,8	-	2,0		
14 - AN	19	5,56	19	5,51	15	5,02	0,05	0,54	15,7	-10,1	13,5	-7,9		
15 - Rifondazione	81	23,68	66	19,13	65	21,74	4,55	1,95	8,6	15,1	6,0	17,7		
P. Segni - '94	-	-	6	1,74	-	-	-1,74	-	-	-	4,6	-4,6		
PPI - '94	-	-	9	2,61	-	-	-2,61	-	-	-	11,1	-11,1		
Centro Dem. - '95	-	-	-	-	9	3,01	-	-3,01	-	-	-	-		
Altre liste locali	-	-	13	3,77	4	1,34	-3,77	-1,34	-	-	-	-		
Altre liste nazionali	-	-	-	-	-	-	-	-	1,2	-1,2	8,8	-8,8		
Voti validi:	342	95,26	345	96,10	299	85,92	-0,84	9,35	92,8	2,5	89,8	5,5	90,2	5,1
Solo candidato:	-	-	-	-	34	9,77	-	-9,77	-	-	-	-	-	-
Schede bianche:	12	3,34	9	2,51	6	1,72	0,84	1,62	3,1	0,2	3,4	-0,1	4,7	-1,4
Schede nulle:	5	1,39	5	1,39	2	0,57	0,00	0,82	} 4,1	-2,7	6,8	-5,4	5,1	-3,7
Voti nulli:	0	0,00	0	0,00	6	1,72	0,00	-1,72						
Schede contestate:	0	0,00	0	0,00	1	0,29	0,00	-0,29	0,0	0,0	0,0	0,0	0,0	0,0
Totale votanti:	359	100,00	359	100,00	348	100,00	0,00	0,00	100,0	0,00	100,0	0,0	100,0	0,0

Vedi la tabella dei risultati completi a livello nazionale nella parte introduttiva del volume

N.B.: Le percentuali dei voti di lista sono relative ai voti validi, mentre le percentuali successive sono relative al totale dei votanti. Le percentuali dei dati nazionali sono disponibili con un solo decimale

Elezioni Camera dei Deputati - Parte proporzionale

Sezione 233

Collegio 27 - Circoscrizione n. 2; ubicata presso IST.PROF.STAT.COMM.TUR."C.COLOMBO"SUCC.V.CALAFATI.11

Iscritti maschi: 342 Iscritte femmine: 215 Totale iscritti: 557 Votanti: 464 pari a 83,30 %

Dati Locali							Dati Nazionali							
Camera '96			Camera '94		Regionali '95		Variazioni %		Camera '96		Camera '94		Regionali '95	
Lista	Voti	%	Voti	%	Voti	%	'94	'95	%	Var.	%	Var.	%	Var.
1 - Pannella	12	2,76	17	4,03	5	1,64	-1,27	1,12	1,9	0,9	3,5	-0,7		
2 - MS - Fiamma	4	0,92	-	-	-	-	0,92	0,92	0,9	0,0	-	0,9		
3 - PDS	151	34,71	167	39,57	137	44,92	-4,86	-10,21	21,1	13,6	20,4	14,3		
4 - Dini	15	3,45	-	-	-	-	3,45	3,45	4,3	-0,9	-	3,4		
5 - MAT	0	0,00	-	-	-	-	0,00	0,00	0,0	0,0	-	0,0		
6 - Forza Italia	53	12,18	61	14,45	39	12,79	-2,27	-0,60	20,6	-8,4	21,0	-8,8		
7 - Socialista	4	0,92	-	-	-	-	0,92	0,92	0,4	0,5	-	0,9		
8 - P. Umanista	0	0,00	-	-	-	-	0,00	0,00	0,0	0,0	-	0,0		
9 - Verdi	17	3,91	12	2,84	11	3,61	1,06	0,30	2,5	1,4	2,7	1,2		
10 - Prodi	10	2,30	-	-	-	-	2,30	2,30	6,8	-4,5	-	2,3		
11 - Lega Nord	3	0,69	3	0,71	-	-	-0,02	0,69	10,1	-9,4	8,4	-7,7		
12 - Mani Pulite	0	0,00	-	-	-	-	0,00	0,00	0,1	-0,1	-	0,0		
13 - CCD / CDU	8	1,84	-	-	-	-	1,84	1,84	5,8	-4,0	-	1,8		
14 - AN	88	20,23	56	13,27	40	13,11	6,96	7,12	15,7	4,5	13,5	6,7		
15 - Rifondazione	70	16,09	50	11,85	42	13,77	4,24	2,32	8,6	7,5	6,0	10,1		
P. Segni - '94	-	-	16	3,79	-	-	-3,79	-	-	-	4,6	-4,6		
PPI - '94	-	-	14	3,32	-	-	-3,32	-	-	-	11,1	-11,1		
Centro Dem. - '95	-	-	-	-	19	6,23	-	-6,23	-	-	-	-		
Altre liste locali	-	-	26	6,16	12	3,93	-6,16	-3,93	-	-	-	-		
Altre liste nazionali	-	-	-	-	-	-	-	-	1,2	-1,2	8,8	-8,8		
Voti validi:	435	93,75	422	96,57	305	78,61	-2,82	15,14	92,8	0,9	89,8	3,9	90,2	3,6
Solo candidato:	-	-	-	-	49	12,63	-	-12,63	-	-	-	-	-	-
Schede bianche:	9	1,94	8	1,83	11	2,84	0,11	-0,90	3,1	-1,2	3,4	-1,5	4,7	-2,8
Schede nulle:	20	4,31	7	1,60	23	5,93	2,71	-1,62	4,1	0,2	6,8	-2,5	5,1	-0,8
Voti nulli:	0	0,00	0	0,00	0	0,00	0,00	0,00						
Schede contestate:	0	0,00	0	0,00	0	0,00	0,00	0,00	0,0	0,0	0,0	0,0	0,0	0,0
Totale votanti:	464	100,00	437	100,00	388	100,00	0,00	0,00	100,0	0,00	100,0	0,0	100,0	0,0

Vedi la tabella dei risultati completi a livello nazionale nella parte introduttiva del volume

N.B.: Le percentuali dei voti di lista sono relative ai voti validi, mentre le percentuali successive sono relative al totale dei votanti. Le percentuali dei dati nazionali sono disponibili con un solo decimale

Elezioni Camera dei Deputati - Parte proporzionale

Sezione 234

Collegio 27 - Circoscrizione n. 2 ; ubicata presso SCUOLA MEDIA "G.BORSI" - VIA DELLA CORONCINA,21

Iscritti maschi: 194 Iscritte femmine: 226 Totale iscritti: 420 Votanti: 370 pari a 88,10 %

Dati Locali								Dati Nazionali						
Camera '96			Camera '94		Regionali '95		Variazioni %		Camera '96		Camera '94		Regionali '95	
Lista	Voti	%	Voti	%	Voti	%	'94	'95	%	Var.	%	Var.	%	Var.
1 - Pannella	16	4,51	17	4,43	5	1,64	0,08	2,86	1,9	2,6	3,5	1,0		
2 - MS - Fiamma	3	0,85	-	-	-	-	0,85	0,85	0,9	-0,1	-	0,8		
3 - PDS	111	31,27	112	29,17	101	33,22	2,10	-1,96	21,1	10,2	20,4	10,9		
4_ Dini	22	6,20	-	-	-	-	6,20	6,20	4,3	1,9	-	6,2		
5 - MAT	1	0,28	-	-	-	-	0,28	0,28	0,0	0,3	-	0,3		
6 - Forza Italia	58	16,34	56	14,58	61	20,07	1,75	-3,73	20,6	-4,3	21,0	-4,7		
7 - Socialista	5	1,41	-	-	-	-	1,41	1,41	0,4	1,0	-	1,4		
8 - P. Umanista	0	0,00	-	-	-	-	0,00	0,00	0,0	0,0	-	0,0		
9 - Verdi	10	2,82	12	3,13	11	3,62	-0,31	-0,80	2,5	0,3	2,7	0,1		
10 - Prodi	23	6,48	-	-	-	-	6,48	6,48	6,8	-0,3	-	6,5		
11 - Lega Nord	3	0,85	13	3,39	-	-	-2,54	0,85	10,1	-9,3	8,4	-7,6		
12 -Mani Pulite	0	0,00	-	-	-	-	0,00	0,00	0,1	-0,1	-	0,0		
13 - CCD / CDU	17	4,79	-	-	-	-	4,79	4,79	5,8	-1,0	-	4,8		
14 - AN	52	14,65	50	13,02	46	15,13	1,63	-0,48	15,7	-1,1	13,5	1,1		
15 - Rifondazione	34	9,58	39	10,16	37	12,17	-0,58	-2,59	8,6	1,0	6,0	3,6		
P. Segni - '94	-	-	26	6,77	-	-	-6,77	-	-	-	4,6	-4,6		
PPI - '94	-	-	29	7,55	-	-	-7,55	-	-	-	11,1	-11,1		
Centro Dem. - '95	-	-	-	-	22	7,24	-	-7,24	-	-	-	-		
Altre liste locali	-	-	30	7,81	21	6,91	-7,81	-6,91	-	-	-	-		
Altre liste nazionali	-	-	-	-	-	-	-	-	1,2	-1,2	8,8	-8,8		
Voti validi:	355	95,95	384	96,97	304	81,94	-1,02	14,01	92,8	3,1	89,8	6,1	90,2	5,7
Solo candidato:	-	-	-	-	48	12,94	-	-12,94	-	-	-	-	-	-
Schede bianche:	7	1,89	9	2,27	10	2,70	-0,38	-0,80	3,1	-1,2	3,4	-1,5	4,7	-2,8
Schede nulle:	8	2,16	3	0,76	9	2,43	1,40	-0,26	4,1	-1,9	6,8	-4,6	5,1	-2,9
Voti nulli:	0	0,00	0	0,00	0	0,00	0,00	0,00						
Schede contestate:	0	0,00	0	0,00	0	0,00	0,00	0,00	0,0	0,0	0,0	0,0	0,0	0,0
Totale votanti:	370	100,00	396	100,00	371	100,00	0,00	0,00	100,0	0,00	100,0	0,0	100,0	0,0

Vedi la tabella dei risultati completi a livello nazionale nella parte introduttiva del volume

N.B.: Le percentuali dei voti di lista sono relative ai voti validi, mentre le percentuali successive sono relative al totale dei votanti. Le percentuali dei dati nazionali sono disponibili con un solo decimale

Elezioni Camera dei Deputati - Parte proporzionale

Sezione 235

Collegio 28 - Circoscrizione n. 4 ; ubicata presso SCUOLA MEDIA "G.MAZZINI" - VIA G.TARGIONI TOZZETTI,7

Iscritti maschi: 290 Iscritte femmine: 292 Totale iscritti: 582 Votanti: 503 pari a 86,43 %

Dati Locali							Dati Nazionali							
Camera '96			Camera '94		Regionali '95		Variazioni %		Camera '96		Camera '94		Regionali '95	
Lista	Voti	%	Voti	%	Voti	%	'94	'95	%	Var.	%	Var.	%	Var.
1 - Pannella	12	2,46	22	4,88	5	1,34	-2,41	1,13	1,9	0,6	3,5	-1,0		
2 - MS - Fiamma	2	0,41	-	-	-	-	0,41	0,41	0,9	-0,5	-	0,4		
3 - PDS	188	38,60	157	34,81	169	45,19	3,79	-6,58	21,1	17,5	20,4	18,2		
4 - Dini	21	4,31	-	-	-	-	4,31	4,31	4,3	0,0	-	4,3		
5 - MAT	0	0,00	-	-	-	-	0,00	0,00	0,0	0,0	-	0,0		
6 - Forza Italia	61	12,53	65	14,41	71	18,98	-1,89	-6,46	20,6	-8,1	21,0	-8,5		
7 - Socialista	1	0,21	-	-	-	-	0,21	0,21	0,4	-0,2	-	0,2		
8 - P. Umanista	0	0,00	-	-	-	-	0,00	0,00	0,0	0,0	-	0,0		
9 - Verdi	16	3,29	21	4,66	25	6,68	-1,37	-3,40	2,5	0,8	2,7	0,6		
10 - Prodi	28	5,75	-	-	-	-	5,75	5,75	6,8	-1,1	-	5,7		
11 - Lega Nord	16	3,29	11	2,44	-	-	0,85	3,29	10,1	-6,8	8,4	-5,1		
12 - Mani Pulite	0	0,00	-	-	-	-	0,00	0,00	0,1	-0,1	-	0,0		
13 - CCD / CDU	4	0,82	-	-	-	-	0,82	0,82	5,8	-5,0	-	0,8		
14 - AN	79	16,22	70	15,52	52	13,90	0,70	2,32	15,7	0,5	13,5	2,7		
15 - Rifondazione	59	12,11	43	9,53	12	3,21	2,58	8,91	8,6	3,5	6,0	6,1		
P. Segni - '94	-	-	16	3,55	-	-	-3,55	-	-	-	4,6	-4,6		
PPI - '94	-	-	24	5,32	-	-	-5,32	-	-	-	11,1	-11,1		
Centro Dem. - '95	-	-	-	-	24	6,42	-	-6,42	-	-	-	-		
Altre liste locali	-	-	22	4,88	16	4,28	-4,88	-4,28	-	-	-	-		
Altre liste nazionali	-	-	-	-	-	-	-	-	1,2	-1,2	8,8	-8,8		
Voti validi:	487	96,82	451	97,62	374	77,92	-0,80	18,90	92,8	4,0	89,8	7,0	90,2	6,6
Solo candidato:	-	-	-	-	74	15,42	-	-15,42	-	-	-	-	-	-
Schede bianche:	8	1,59	4	0,87	15	3,13	0,72	-1,53	3,1	-1,5	3,4	-1,8	4,7	-3,1
Schede nulle:	8	1,59	7	1,52	8	1,67	0,08	-0,08						
Voti nulli:	0	0,00	0	0,00	9	1,88	0,00	-1,88	4,1	-2,5	6,8	-5,2	5,1	-3,5
Schede contestate:	0	0,00	0	0,00	0	0,00	0,00	0,00	0,0	0,0	0,0	0,0	0,0	0,0
Totale votanti:	503	100,00	462	100,00	480	100,00	0,00	0,00	100,0	0,00	100,0	0,0	100,0	0,0

Vedi la tabella dei risultati completi a livello nazionale nella parte introduttiva del volume

N.B.: Le percentuali dei voti di lista sono relative ai voti validi, mentre le percentuali successive sono relative al totale dei votanti. Le percentuali dei dati nazionali sono disponibili con un solo decimale

Elezioni Camera dei Deputati - Parte proporzionale

Sezione 236

Collegio 28 - Circoscrizione n. 4 ; ubicata presso SCUOLA ELEMENTARE "G.RODARI" - V.LE RISORGIMENTO.140

Iscritti maschi: 246 Iscritte femmine: 274 Totale iscritti: 520 Votanti: 478 pari a 91,92 %

Dati Locali								Dati Nazionali						
Camera '96			Camera '94		Regionali '95		Variazioni %		Camera '96		Camera '94		Regionali '95	
Lista	Voti	%	Voti	%	Voti	%	'94	'95	%	Var.	%	Var.	%	Var.
1 - Pannella	11	2,41	9	1,83	3	0,80	0,57	1,61	1,9	0,5	3,5	-1,1		
2 - MS - Fiamma	2	0,44	-	-	-	-	0,44	0,44	0,9	-0,5	-	0,4		
3 - PDS	177	38,73	196	39,92	160	42,44	-1,19	-3,71	21,1	17,6	20,4	18,3		
4_ Dini	17	3,72	-	-	-	-	3,72	3,72	4,3	-0,6	-	3,7		
5 - MAT	1	0,22	-	-	-	-	0,22	0,22	0,0	0,2	-	0,2		
6 - Forza Italia	47	10,28	60	12,22	60	15,92	-1,94	-5,63	20,6	-10,3	21,0	-10,7		
7 - Socialista	1	0,22	-	-	-	-	0,22	0,22	0,4	-0,2	-	0,2		
8 - P. Umanista	0	0,00	-	-	-	-	0,00	0,00	0,0	0,0	-	0,0		
9 - Verdi	13	2,84	28	5,70	15	3,98	-2,86	-1,13	2,5	0,3	2,7	0,1		
10 - Prodi	45	9,85	-	-	-	-	9,85	9,85	6,8	3,0	-	9,8		
11 - Lega Nord	4	0,88	6	1,22	-	-	-0,35	0,88	10,1	-9,2	8,4	-7,5		
12 - Mani Pulite	2	0,44	-	-	-	-	0,44	0,44	0,1	0,3	-	0,4		
13 - CCD / CDU	20	4,38	-	-	-	-	4,38	4,38	5,8	-1,4	-	4,4		
14 - AN	45	9,85	48	9,78	36	9,55	0,07	0,30	15,7	-5,9	13,5	-3,7		
15 - Rifondazione	72	15,75	55	11,20	59	15,65	4,55	0,11	8,6	7,2	6,0	9,8		
P. Segni - '94	-	-	30	6,11	-	-	-6,11	-	-	-	4,6	-4,6		
PPI - '94	-	-	32	6,52	-	-	-6,52	-	-	-	11,1	-11,1		
Centro Dem. - '95	-	-	-	-	37	9,81	-	-9,81	-	-	-	-		
Altre liste locali	-	-	27	5,50	7	1,86	-5,50	-1,86	-	-	-	-		
Altre liste nazionali	-	-	-	-	-	-	-	-	1,2	-1,2	8,8	-8,8		
Voti validi:	457	95,61	491	96,65	377	84,15	-1,05	11,45	92,8	2,8	89,8	5,8	90,2	5,4
Solo candidato:	-	-	-	-	33	7,37	-	-7,37	-	-	-	-	-	-
Schede bianche:	11	2,30	10	1,97	23	5,13	0,33	-2,83	3,1	-0,8	3,4	-1,1	4,7	-2,4
Schede nulle:	10	2,09	7	1,38	15	3,35	0,71	-1,26	} 4,1	-2,0	6,8	-4,7	5,1	-3,0
Voti nulli:	0	0,00	0	0,00	0	0,00	0,00	0,00						
Schede contestate:	0	0,00	0	0,00	0	0,00	0,00	0,00	0,0	0,0	0,0	0,0	0,0	0,0
Totale votanti:	478	100,00	508	100,00	448	100,00	0,00	0,00	100,0	0,00	100,0	0,0	100,0	0,0

Vedi la tabella dei risultati completi a livello nazionale nella parte introduttiva del volume

N.B.: Le percentuali dei voti di lista sono relative ai voti validi, mentre le percentuali successive sono relative al totale dei votanti. Le percentuali dei dati nazionali sono disponibili con un solo decimale

Elezioni Camera dei Deputati - Parte proporzionale

Sezione 237

Collegio 28 - Circoscrizione n. 4 ; ubicata presso SCUOLA ELEMENTARE "G.RODARI" - V.LE RISORGIMENTO.140

Iscritti maschi: 232 Iscritte femmine: 271 Totale iscritti: 503 Votanti: 418 pari a 83,10 %

Dati Locali							Dati Nazionali							
Camera '96			Camera '94		Regionali '95		Variazioni %		Camera '96		Camera '94		Regionali '95	
Lista	Voti	%	Voti	%	Voti	%	'94	'95	%	Var.	%	Var.	%	Var.
1 - Pannella	6	1,52	11	2,31	4	1,16	-0,79	0,36	1,9	-0,4	3,5	-2,0		
2 - MS - Fiamma	1	0,25	-	-	-	-	0,25	0,25	0,9	-0,6	-	0,3		
3 - PDS	199	50,25	261	54,72	202	58,38	-4,46	-8,13	21,1	29,2	20,4	29,9		
4_ Dini	10	2,53	-	-	-	-	2,53	2,53	4,3	-1,8	-	2,5		
5 - MAT	1	0,25	-	-	-	-	0,25	0,25	0,0	0,3	-	0,3		
6 - Forza Italia	34	8,59	47	9,85	36	10,40	-1,27	-1,82	20,6	-12,0	21,0	-12,4		
7 - Socialista	5	1,26	-	-	-	-	1,26	1,26	0,4	0,9	-	1,3		
8 - P. Umanista	0	0,00	-	-	-	-	0,00	0,00	0,0	0,0	-	0,0		
9 - Verdi	3	0,76	8	1,68	9	2,60	-0,92	-1,84	2,5	-1,7	2,7	-1,9		
10 - Prodi	13	3,28	-	-	-	-	3,28	3,28	6,8	-3,5	-	3,3		
11 - Lega Nord	1	0,25	5	1,05	-	-	-0,80	0,25	10,1	-9,8	8,4	-8,1		
12 -Mani Pulite	1	0,25	-	-	-	-	0,25	0,25	0,1	0,2	-	0,3		
13 - CCD / CDU	2	0,51	-	-	-	-	0,51	0,51	5,8	-5,3	-	0,5		
14 - AN	36	9,09	37	7,76	19	5,49	1,33	3,60	15,7	-6,6	13,5	-4,4		
15 - Rifondazione	84	21,21	69	14,47	56	16,18	6,75	5,03	8,6	12,6	6,0	15,2		
P. Segni - '94	-	-	12	2,52	-	-	-2,52	-	-	-	4,6	-4,6		
PPI - '94	-	-	14	2,94	-	-	-2,94	-	-	-	11,1	-11,1		
Centro Dem. - '95	-	-	-	-	10	2,89	-	-2,89	-	-	-	-		
Altre liste locali	-	-	13	2,73	10	2,89	-2,73	-2,89	-	-	-	-		
Altre liste nazionali	-	-	-	-	-	-	-	-	1,2	-1,2	8,8	-8,8		
Voti validi:	396	94,74	477	96,56	346	81,03	-1,82	13,71	92,8	1,9	89,8	4,9	90,2	4,5
Solo candidato:	-	-	-	-	48	11,24	-	-11,24	-	-	-	-	-	-
Schede bianche:	9	2,15	10	2,02	18	4,22	0,13	-2,06	3,1	-0,9	3,4	-1,2	4,7	-2,5
Schede nulle:	12	2,87	7	1,42	15	3,51	1,45	-0,64	} 4,1	-1,0	6,8	-3,7	5,1	-2,0
Voti nulli:	1	0,24	0	0,00	0	0,00	0,24	0,24						
Schede contestate:	0	0,00	0	0,00	0	0,00	0,00	0,00	0,0	0,0	0,0	0,0	0,0	0,0
Totale votanti:	418	100,00	494	100,00	427	100,00	0,00	0,00	100,0	0,00	100,0	0,0	100,0	0,0

Vedi la tabella dei risultati completi a livello nazionale nella parte introduttiva del volume

N.B.: Le percentuali dei voti di lista sono relative ai voti validi, mentre le percentuali successive sono relative al totale dei votanti. Le percentuali dei dati nazionali sono disponibili con un solo decimale

Elezioni Camera dei Deputati - Parte proporzionale

Sezione 238

Collegio: 28 - Circoscrizione n. 4 ; ubicata presso SCUOLA ELEMENTARE "G.RODARI" - V.LE RISORGIMENTO,140

Iscritti maschi: 248 Iscritte femmine: 297 Totale iscritti: 545 Votanti: 478 pari a 87,71 %

Dati Locali						Dati Nazionali								
Camera '96			Camera '94		Regionali '95		Variazioni %		Camera '96		Camera '94		Regionali '95	
Lista	Voti	%	Voti	%	Voti	%	'94	'95	%	Var.	%	Var.	%	Var.
1 - Pannella	4	0,87	10	2,10	1	0,27	-1,23	0,60	1,9	-1,0	3,5	-2,6		
2 - MS - Fiamma	2	0,43	-	-	-	-	0,43	0,43	0,9	-0,5	-	0,4		
3 - PDS	224	48,59	239	50,21	213	56,50	-1,62	-7,91	21,1	27,5	20,4	28,2		
4_ Dini	14	3,04	-	-	-	-	3,04	3,04	4,3	-1,3	-	3,0		
5 - MAT	0	0,00	-	-	-	-	0,00	0,00	0,0	0,0	-	0,0		
6 - Forza Italia	42	9,11	48	10,08	39	10,34	-0,97	-1,23	20,6	-11,5	21,0	-11,9		
7 - Socialista	6	1,30	-	-	-	-	1,30	1,30	0,4	0,9	-	1,3		
8 - P. Umanista	0	0,00	-	-	-	-	0,00	0,00	0,0	0,0	-	0,0		
9 - Verdi	9	1,95	6	1,26	10	2,65	0,69	-0,70	2,5	-0,5	2,7	-0,7		
10 - Prodi	17	3,69	-	-	-	-	3,69	3,69	6,8	-3,1	-	3,7		
11 - Lega Nord	3	0,65	4	0,84	-	-	-0,19	0,65	10,1	-9,4	8,4	-7,7		
12 - Mani Pulite	0	0,00	-	-	-	-	0,00	0,00	0,1	-0,1	-	0,0		
13 - CCD / CDU	9	1,95	-	-	-	-	1,95	1,95	5,8	-3,8	-	2,0		
14 - AN	42	9,11	44	9,24	32	8,49	-0,13	0,62	15,7	-6,6	13,5	-4,4		
15 - Rifondazione	89	19,31	68	14,29	53	14,06	5,02	5,25	8,6	10,7	6,0	13,3		
P. Segni - '94	-	-	21	4,41	-	-	-4,41	-	-	-	4,6	-4,6		
PPI - '94	-	-	12	2,52	-	-	-2,52	-	-	-	11,1	-11,1		
Centro Dem. - '95	-	-	-	-	19	5,04	-	-5,04	-	-	-	-		
Altre liste locali	-	-	24	5,04	10	2,65	-5,04	-2,65	-	-	-	-		
Altre liste nazionali	-	-	-	-	-	-	-	-	1,2	-1,2	8,8	-8,8		
Voti validi:	461	96,44	476	95,39	377	82,31	1,05	14,13	92,8	3,6	89,8	6,6	90,2	6,2
Solo candidato:	-	-	-	-	0	0,00	-	0,00	-	-	-	-	-	-
Schede bianche:	6	1,26	14	2,81	11	2,40	-1,55	-1,15	3,1	-1,8	3,4	-2,1	4,7	-3,4
Schede nulle:	11	2,30	9	1,80	15	3,28	0,50	-0,97	4,1	-1,8	6,8	-4,5	5,1	-2,8
Voti nulli:	0	0,00	0	0,00	55	12,01	0,00	-12,01						
Schede contestate:	0	0,00	0	0,00	0	0,00	0,00	0,00	0,0	0,0	0,0	0,0	0,0	0,0
Totale votanti:	478	100,00	499	100,00	458	100,00	0,00	0,00	100,0	0,00	100,0	0,0	100,0	0,0

Vedi la tabella dei risultati completi a livello nazionale nella parte introduttiva del volume

N.B.: Le percentuali dei voti di lista sono relative ai voti validi, mentre le percentuali successive sono relative al totale dei votanti. Le percentuali dei dati nazionali sono disponibili con un solo decimale

Elezioni Camera dei Deputati - Parte proporzionale

Sezione 239

Collegio 27 - Circoscrizione n. 3 ; ubicata presso SCUOLA ELEMENTARE "A.RAZZAUTI" - VIA BASILICATA.2

Iscritti maschi: 176 Iscritte femmine: 213 Totale iscritti: 389 Votanti: 339 pari a 87,15 %

Dati Locali							Dati Nazionali							
Camera '96			Camera '94		Regionali '95		Variazioni %		Camera '96		Camera '94		Regionali '95	
Lista	Voti	%	Voti	%	Voti	%	'94	'95	%	Var.	%	Var.	%	Var.
1 - Pannella	11	3,36	19	3,82	3	1,11	-0,46	2,25	1,9	1,5	3,5	-0,1		
2 - MS - Fiamma	1	0,31	-	-	-	-	0,31	0,31	0,9	-0,6	-	0,3		
3 - PDS	68	20,80	73	14,69	63	23,33	6,11	-2,54	21,1	-0,3	20,4	0,4		
4 - Dini	16	4,89	-	-	-	-	4,89	4,89	4,3	0,6	-	4,9		
5 - MAT	2	0,61	-	-	-	-	0,61	0,61	0,0	0,6	-	0,6		
6 - Forza Italia	66	20,18	120	24,14	68	25,19	-3,96	-5,00	20,6	-0,4	21,0	-0,8		
7 - Socialista	4	1,22	-	-	-	-	1,22	1,22	0,4	0,8	-	1,2		
8 - P. Umanista	0	0,00	-	-	-	-	0,00	0,00	0,0	0,0	-	0,0		
9 - Verdi	10	3,06	17	3,42	16	5,93	-0,36	-2,87	2,5	0,6	2,7	0,4		
10 - Prodi	30	9,17	-	-	-	-	9,17	9,17	6,8	2,4	-	9,2		
11 - Lega Nord	9	2,75	4	0,80	-	-	1,95	2,75	10,1	-7,3	8,4	-5,6		
12 - Mani Pulite	0	0,00	-	-	-	-	0,00	0,00	0,1	-0,1	-	0,0		
13 - CCD / CDU	21	6,42	-	-	-	-	6,42	6,42	5,8	0,6	-	6,4		
14 - AN	67	20,49	107	21,53	61	22,59	-1,04	-2,10	15,7	4,8	13,5	7,0		
15 - Rifondazione	22	6,73	20	4,02	8	2,96	2,70	3,76	8,6	-1,9	6,0	0,7		
P. Segni - '94	-	-	47	9,46	-	-	-9,46	-	-	-	4,6	-4,6		
PPI - '94	-	-	37	7,44	-	-	-7,44	-	-	-	11,1	-11,1		
Centro Dem. - '95	-	-	-	-	26	9,63	-	-9,63	-	-	-	-		
Altre liste locali	-	-	53	10,66	25	9,26	-10,66	-9,26	-	-	-	-		
Altre liste nazionali	-	-	-	-	-	-	-	-	1,2	-1,2	8,8	-8,8		
Voti validi:	327	96,46	497	97,45	270	80,84	-0,99	15,62	92,8	3,7	89,8	6,7	90,2	6,3
Solo candidato:	-	-	-	-	55	16,47	-	-16,47	-	-	-	-	-	-
Schede bianche:	7	2,06	6	1,18	6	1,80	0,89	0,27	3,1	-1,0	3,4	-1,3	4,7	-2,6
Schede nulle:	5	1,47	7	1,37	3	0,90	0,10	0,58	} 4,1	-2,6	6,8	-5,3	5,1	-3,6
Voti nulli:	0	0,00	0	0,00	0	0,00	0,00	0,00						
Schede contestate:	0	0,00	0	0,00	0	0,00	0,00	0,00	0,0	0,0	0,0	0,0	0,0	0,0
Totale votanti:	339	100,00	510	100,00	334	100,00	0,00	0,00	100,0	0,00	100,0	0,0	100,0	0,0

Vedi la tabella dei risultati completi a livello nazionale nella parte introduttiva del volume

N.B.: Le percentuali dei voti di lista sono relative ai voti validi, mentre le percentuali successive sono relative al totale dei votanti. Le percentuali dei dati nazionali sono disponibili con un solo decimale

Elezioni Camera dei Deputati - Parte proporzionale

Sezione 240

Collegio 28 - Circoscrizione n. 4 ; ubicata presso SCUOLA MEDIA "G. PAZZINI" - VIA SAN GAETANO 19

Iscritti maschi: 228 Iscritte femmine: 269 Totale iscritti: 497 Votanti: 437 pari a 87,93 %

Dati Locali								Dati Nazionali						
Camera '96			Camera '94		Regionali '95		Variazioni %		Camera '96		Camera '94		Regionali '95	
Lista	Voti	%	Voti	%	Voti	%	'94	'95	%	Var.	%	Var.	%	Var.
1 - Pannella	6	1,44	22	4,98	4	1,28	-3,54	0,16	1,9	-0,5	3,5	-2,1		
2 - MS - Fiamma	2	0,48	-	-	-	-	0,48	0,48	0,9	-0,4	-	0,5		
3 - PDS	154	36,93	154	34,84	135	43,27	2,09	-6,34	21,1	15,8	20,4	16,5		
4 - Dini	23	5,52	-	-	-	-	5,52	5,52	4,3	1,2	-	5,5		
5 - MAT	0	0,00	-	-	-	-	0,00	0,00	0,0	0,0	-	0,0		
6 - Forza Italia	59	14,15	72	16,29	56	17,95	-2,14	-3,80	20,6	-6,5	21,0	-6,9		
7 - Socialista	4	0,96	-	-	-	-	0,96	0,96	0,4	0,6	-	1,0		
8 - P. Umanista	0	0,00	-	-	-	-	0,00	0,00	0,0	0,0	-	0,0		
9 - Verdi	13	3,12	9	2,04	5	1,60	1,08	1,51	2,5	0,6	2,7	0,4		
10 - Prodi	21	5,04	-	-	-	-	5,04	5,04	6,8	-1,8	-	5,0		
11 - Lega Nord	9	2,16	10	2,26	-	-	-0,10	2,16	10,1	-7,9	8,4	-6,2		
12 - Mani Pulite	2	0,48	-	-	-	-	0,48	0,48	0,1	0,4	-	0,5		
13 - CCD / CDU	7	1,68	-	-	-	-	1,68	1,68	5,8	-4,1	-	1,7		
14 - AN	69	16,55	55	12,44	40	12,82	4,10	3,73	15,7	0,8	13,5	3,0		
15 - Rifondazione	48	11,51	49	11,09	33	10,58	0,42	0,93	8,6	2,9	6,0	5,5		
P. Segni - '94	-	-	31	7,01	-	-	-7,01	-	-	-	4,6	-4,6		
PPI - '94	-	-	14	3,17	-	-	-3,17	-	-	-	11,1	-11,1		
Centro Dem. - '95	-	-	-	-	19	6,09	-	-6,09	-	-	-	-		
Altre liste locali	-	-	26	5,88	20	6,41	-5,88	-6,41	-	-	-	-		
Altre liste nazionali	-	-	-	-	-	-	-	-	1,2	-1,2	8,8	-8,8		
Voti validi:	417	95,42	442	95,26	312	81,46	0,16	13,96	92,8	2,6	89,8	5,6	90,2	5,2
Solo candidato:	-	-	-	-	41	10,70	-	-10,70	-	-	-	-	-	-
Schede bianche:	5	1,14	9	1,94	10	2,61	-0,80	-1,47	3,1	-2,0	3,4	-2,3	4,7	-3,6
Schede nulle:	15	3,43	13	2,80	10	2,61	0,63	0,82	} 4,1	-0,7	6,8	-3,4	5,1	-1,7
Voti nulli:	0	0,00	0	0,00	10	2,61	0,00	-2,61						
Schede contestate:	0	0,00	0	0,00	0	0,00	0,00	0,00						
Totale votanti:	437	100,00	464	100,00	383	100,00	0,00	0,00	100,0	0,00	100,0	0,0	100,0	0,0

Vedi la tabella dei risultati completi a livello nazionale nella parte introduttiva del volume

N.B.: Le percentuali dei voti di lista sono relative ai voti validi, mentre le percentuali successive sono relative al totale dei votanti. Le percentuali dei dati nazionali sono disponibili con un solo decimale

Elezioni Camera dei Deputati - Parte proporzionale

Sezione 241

Collegio 27 - Circoscrizione n. 2 ; ubicata presso SCUOLA ELEMENTARE "E. DE AMICIS" - VIALE G. MARCONI. 81

Iscritti maschi: 238 Iscritte femmine: 305 Totale iscritti: 543 Votanti: 486 pari a 89,50 %

Dati Locali						Dati Nazionali									
Camera '96			Camera '94			Regionali '95		Variazioni %		Camera '96		Camera '94		Regionali '95	
Lista	Voti	%	Voti	%	Voti	%	'94	'95	%	Var.	%	Var.	%	Var.	
1 - Pannella	22	4,66	36	7,45	7	1,90	-2,79	2,76	1,9	2,8	3,5	1,2			
2 - MS - Fiamma	1	0,21	-	-	-	-	0,21	0,21	0,9	-0,7	-	0,2			
3 - PDS	116	24,58	86	17,81	107	29,00	6,77	-4,42	21,1	3,5	20,4	4,2			
4 - Dini	24	5,08	-	-	-	-	5,08	5,08	4,3	0,8	-	5,1			
5 - MAT	0	0,00	-	-	-	-	0,00	0,00	0,0	0,0	-	0,0			
6 - Forza Italia	90	19,07	103	21,33	104	28,18	-2,26	-9,12	20,6	-1,5	21,0	-1,9			
7 - Socialista	0	0,00	-	-	-	-	0,00	0,00	0,4	-0,4	-	0,0			
8 - P. Umanista	0	0,00	-	-	-	-	0,00	0,00	0,0	0,0	-	0,0			
9 - Verdi	10	2,12	20	4,14	10	2,71	-2,02	-0,59	2,5	-0,4	2,7	-0,6			
10 - Prodi	38	8,05	-	-	-	-	8,05	8,05	6,8	1,3	-	8,1			
11 - Lega Nord	7	1,48	5	1,04	-	-	0,45	1,48	10,1	-8,6	8,4	-6,9			
12 - Mani Pulite	1	0,21	-	-	-	-	0,21	0,21	0,1	0,1	-	0,2			
13 - CCD / CDU	22	4,66	-	-	-	-	4,66	4,66	5,8	-1,1	-	4,7			
14 - AN	112	23,73	100	20,70	81	21,95	3,02	1,78	15,7	8,0	13,5	10,2			
15 - Rifondazione	29	6,14	24	4,97	16	4,34	1,18	1,81	8,6	-2,5	6,0	0,1			
P. Segni - '94	-	-	44	9,11	-	-	-9,11	-	-	-	4,6	-4,6			
PPI - '94	-	-	31	6,42	-	-	-6,42	-	-	-	11,1	-11,1			
Centro Dem. - '95	-	-	-	-	27	7,32	-	-7,32	-	-	-	-			
Altre liste locali	-	-	34	7,04	17	4,61	-7,04	-4,61	-	-	-	-			
Altre liste nazionali	-	-	-	-	-	-	-	-	1,2	-1,2	8,8	-8,8			
Voti validi:	472	97,12	483	97,97	369	78,18	-0,85	18,94	92,8	4,3	89,8	7,3	90,2	6,9	
Solo candidato:	-	-	-	-	63	13,35	-	-13,35	-	-	-	-	-	-	
Schede bianche:	4	0,82	6	1,22	13	2,75	-0,39	-1,93	3,1	-2,3	3,4	-2,6	4,7	-3,9	
Schede nulle:	10	2,06	4	0,81	16	3,39	1,25	-1,33	} 4,1	-2,0	6,8	-4,7	5,1	-3,0	
Voti nulli:	0	0,00	0	0,00	11	2,33	0,00	-2,33							
Schede contestate:	0	0,00	0	0,00	0	0,00	0,00	0,00	0,0	0,0	0,0	0,0	0,0	0,0	
Totale votanti:	486	100,00	493	100,00	472	100,00	0,00	0,00	100,0	0,00	100,0	0,0	100,0	0,0	

Vedi la tabella dei risultati completi a livello nazionale nella parte introduttiva del volume

N.B.: Le percentuali dei voti di lista sono relative ai voti validi, mentre le percentuali successive sono relative al totale dei votanti. Le percentuali dei dati nazionali sono disponibili con un solo decimale

Elezioni Camera dei Deputati - Parte proporzionale

Sezione 242

Collegio 27 - Circoscrizione n. 3 ; ubicata presso ISTIT.PROF."L.ORLANDO" - SUCC. - B.GO SANT'JACOPO.45

Iscritti maschi: 287 Iscritte femmine: 294 Totale iscritti: 581 Votanti: 534 pari a 91,91 %

Dati Locali							Dati Nazionali							
Camera '96			Camera '94		Regionali '95		Variazioni %		Camera '96		Camera '94		Regionali '95	
Lista	Voti	%	Voti	%	Voti	%	'94	'95	%	Var.	%	Var.	%	Var.
1 - Pannella	12	2,34	21	3,95	5	1,14	-1,62	1,20	1,9	0,4	3,5	-1,2		
2 - MS - Fiamma	2	0,39	-	-	-	-	0,39	0,39	0,9	-0,5	-	0,4		
3 - PDS	217	42,30	203	38,23	189	43,15	4,07	-0,85	21,1	21,2	20,4	21,9		
4 - Dini	23	4,48	-	-	-	-	4,48	4,48	4,3	0,2	-	4,5		
5 - MAT	0	0,00	-	-	-	-	0,00	0,00	0,0	0,0	-	0,0		
6 - Forza Italia	58	11,31	72	13,56	60	13,70	-2,25	-2,39	20,6	-9,3	21,0	-9,7		
7 - Socialista	1	0,19	-	-	-	-	0,19	0,19	0,4	-0,2	-	0,2		
8 - P. Umanista	0	0,00	-	-	-	-	0,00	0,00	0,0	0,0	-	0,0		
9 - Verdi	20	3,90	22	4,14	19	4,34	-0,24	-0,44	2,5	1,4	2,7	1,2		
10 - Prodi	29	5,65	-	-	-	-	5,65	5,65	6,8	-1,1	-	5,7		
11 - Lega Nord	5	0,97	6	1,13	-	-	-0,16	0,97	10,1	-9,1	8,4	-7,4		
12 - Mani Pulite	1	0,19	-	-	-	-	0,19	0,19	0,1	0,1	-	0,2		
13 - CCD / CDU	9	1,75	-	-	-	-	1,75	1,75	5,8	-4,0	-	1,8		
14 - AN	84	16,37	58	10,92	57	13,01	5,45	3,36	15,7	0,7	13,5	2,9		
15 - Rifondazione	52	10,14	57	10,73	59	13,47	-0,60	-3,33	8,6	1,5	6,0	4,1		
P. Segni - '94	-	-	28	5,27	-	-	-5,27	-	-	-	4,6	-4,6		
PPI - '94	-	-	29	5,46	-	-	-5,46	-	-	-	11,1	-11,1		
Centro Dem. - '95	-	-	-	-	34	7,76	-	-7,76	-	-	-	-		
Altre liste locali	-	-	35	6,59	15	3,42	-6,59	-3,42	-	-	-	-		
Altre liste nazionali	-	-	-	-	-	-	-	-	1,2	-1,2	8,8	-8,8		
Voti validi:	513	96,07	531	96,72	438	83,27	-0,65	12,80	92,8	3,3	89,8	6,3	90,2	5,9
Solo candidato:	-	-	-	-	44	8,37	-	-8,37	-	-	-	-	-	-
Schede bianche:	10	1,87	14	2,55	14	2,66	-0,68	-0,79	3,1	-1,2	3,4	-1,5	4,7	-2,8
Schede nulle:	11	2,06	4	0,73	30	5,70	1,33	-3,64	} 4,1	-2,0	6,8	-4,7	5,1	-3,0
Voti nulli:	0	0,00	0	0,00	0	0,00	0,00	0,00						
Schede contestate:	0	0,00	0	0,00	0	0,00	0,00	0,00	0,0	0,0	0,0	0,0	0,0	0,0
Totale votanti:	534	100,00	549	100,00	526	100,00	0,00	0,00	100,0	0,00	100,0	0,0	100,0	0,0

Vedi la tabella dei risultati completi a livello nazionale nella parte introduttiva del volume

N.B.: Le percentuali dei voti di lista sono relative ai voti validi, mentre le percentuali successive sono relative al totale dei votanti. Le percentuali dei dati nazionali sono disponibili con un solo decimale

Elezioni Camera dei Deputati - Parte proporzionale

Sezione 243

Collegio 27 - Circoscrizione n. 3, ubicata presso SCUOLA MEDIA "T. TESEI" - VIA DEGLI ARCHI

Iscritti maschi: 147 Iscritte femmine: 174 Totale iscritti: 321 Votanti: 262 pari a 81,62 %

Dati Locali						Dati Nazionali								
Camera '96			Camera '94		Regionali '95		Variazioni %		Camera '96		Camera '94		Regionali '95	
Lista	Voti	%	Voti	%	Voti	%	'94	'95	%	Var.	%	Var.	%	Var.
1 - Pannella	1	0,39	4	1,29	2	0,91	-0,90	-0,52	1,9	-1,5	3,5	-3,1		
2 - MS - Fiamma	3	1,17	-	-	-	-	1,17	1,17	0,9	0,3	-	1,2		
3 - PDS	89	34,77	124	40,00	86	39,09	-5,23	-4,33	21,1	13,7	20,4	14,4		
4 - Dini	7	2,73	-	-	-	-	2,73	2,73	4,3	-1,6	-	2,7		
5 - MAT	0	0,00	-	-	-	-	0,00	0,00	0,0	0,0	-	0,0		
6 - Forza Italia	24	9,38	39	12,58	26	11,82	-3,21	-2,44	20,6	-11,2	21,0	-11,6		
7 - Socialista	2	0,78	-	-	-	-	0,78	0,78	0,4	0,4	-	0,8		
8 - P. Umanista	0	0,00	-	-	-	-	0,00	0,00	0,0	0,0	-	0,0		
9 - Verdi	6	2,34	4	1,29	3	1,36	1,05	0,98	2,5	-0,2	2,7	-0,4		
10 - Prodi	11	4,30	-	-	-	-	4,30	4,30	6,8	-2,5	-	4,3		
11 - Lega Nord	5	1,95	4	1,29	-	-	0,66	1,95	10,1	-8,1	8,4	-6,4		
12 - Mani Pulite	1	0,39	-	-	-	-	0,39	0,39	0,1	0,3	-	0,4		
13 - CCD / CDU	7	2,73	-	-	-	-	2,73	2,73	5,8	-3,1	-	2,7		
14 - AN	27	10,55	35	11,29	26	11,82	-0,74	-1,27	15,7	-5,2	13,5	-3,0		
15 - Rifondazione	73	28,52	65	20,97	65	29,55	7,55	-1,03	8,6	19,9	6,0	22,5		
P. Segni - '94	-	-	6	1,94	-	-	-1,94	-	-	-	4,6	-4,6		
PPI - '94	-	-	14	4,52	-	-	-4,52	-	-	-	11,1	-11,1		
Centro Dem. - '95	-	-	-	-	8	3,64	-	-3,64	-	-	-	-		
Altre liste locali	-	-	15	4,84	4	1,82	-4,84	-1,82	-	-	-	-		
Altre liste nazionali	-	-	-	-	-	-	-	-	1,2	-1,2	8,8	-8,8		
Voti validi:	256	97,71	310	95,98	220	83,97	1,73	13,74	92,8	4,9	89,8	7,9	90,2	7,5
Solo candidato:	-	-	-	-	28	10,69	-	-10,69	-	-	-	-	-	-
Schede bianche:	3	1,15	4	1,24	6	2,29	-0,09	-1,15	3,1	-2,0	3,4	-2,3	4,7	-3,6
Schede nulle:	3	1,15	6	1,86	8	3,05	-0,71	-1,91	4,1	-3,0	6,8	-5,7	5,1	-4,0
Voti nulli:	0	0,00	3	0,93	0	0,00	-0,93	0,00						
Schede contestate:	0	0,00	0	0,00	0	0,00	0,00	0,00	0,0	0,0	0,0	0,0	0,0	0,0
Totale votanti:	262	100,00	323	100,00	262	100,00	0,00	0,00	100,0	0,00	100,0	0,0	100,0	0,0

Vedi la tabella dei risultati completi a livello nazionale nella parte introduttiva del volume

N.B.: Le percentuali dei voti di lista sono relative ai voti validi, mentre le percentuali successive sono relative al totale dei votanti. Le percentuali dei dati nazionali sono disponibili con un solo decimale

Elezioni Camera dei Deputati - Parte proporzionale

Sezione 244

Collegio 28 - Circoscrizione n. 4 ; ubicata presso SCUOLA ELEMENTARE "A. GRAMSCI" - VIA DEI PELAGHI.202

Iscritti maschi: 240 Iscritte femmine: 292 Totale iscritti: 532 Votanti: 469 pari a 88,16 %

Dati Locali							Dati Nazionali							
Camera '96			Camera '94		Regionali '95		Variazioni %		Camera '96		Camera '94		Regionali '95	
Lista	Voti	%	Voti	%	Voti	%	'94	'95	%	Var.	%	Var.	%	Var.
1 - Pannella	6	1,32	9	1,88	5	1,37	-0,56	-0,05	1,9	-0,6	3,5	-2,2		
2 - MS - Fiamma	1	0,22	-	-	-	-	0,22	0,22	0,9	-0,7	-	0,2		
3 - PDS	244	53,63	230	47,92	234	64,29	5,71	-10,66	21,1	32,5	20,4	33,2		
4_ Dini	8	1,76	-	-	-	-	1,76	1,76	4,3	-2,5	-	1,8		
5 - MAT	0	0,00	-	-	-	-	0,00	0,00	0,0	0,0	-	0,0		
6 - Forza Italia	44	9,67	69	14,37	41	11,26	-4,70	-1,59	20,6	-10,9	21,0	-11,3		
7 - Socialista	6	1,32	-	-	-	-	1,32	1,32	0,4	0,9	-	1,3		
8 - P. Umanista	0	0,00	-	-	-	-	0,00	0,00	0,0	0,0	-	0,0		
9 - Verdi	6	1,32	18	3,75	4	1,10	-2,43	0,22	2,5	-1,2	2,7	-1,4		
10 - Prodi	13	2,86	-	-	-	-	2,86	2,86	6,8	-3,9	-	2,9		
11 - Lega Nord	5	1,10	2	0,42	-	-	0,68	1,10	10,1	-9,0	8,4	-7,3		
12 -Mani Pulite	0	0,00	-	-	-	-	0,00	0,00	0,1	-0,1	-	0,0		
13 - CCD / CDU	9	1,98	-	-	-	-	1,98	1,98	5,8	-3,8	-	2,0		
14 - AN	51	11,21	50	10,42	26	7,14	0,79	4,07	15,7	-4,5	13,5	-2,3		
15 - Rifondazione	62	13,63	52	10,83	35	9,62	2,79	4,01	8,6	5,0	6,0	7,6		
P. Segni - '94	-	-	16	3,33	-	-	-3,33	-	-	-	4,6	-4,6		
PPI - '94	-	-	13	2,71	-	-	-2,71	-	-	-	11,1	-11,1		
Centro Dem. - '95	-	-	-	-	10	2,75	-	-2,75	-	-	-	-		
Altre liste locali	-	-	21	4,38	9	2,47	-4,38	-2,47	-	-	-	-		
Altre liste nazionali	-	-	-	-	-	-	-	-	1,2	-1,2	8,8	-8,8		
Voti validi:	455	97,01	480	97,36	364	83,87	-0,35	13,14	92,8	4,2	89,8	7,2	90,2	6,8
Solo candidato:	-	-	-	-	43	9,91	-	-9,91	-	-	-	-	-	-
Schede bianche:	5	1,07	5	1,01	11	2,53	0,05	-1,47	3,1	-2,0	3,4	-2,3	4,7	-3,6
Schede nulle:	9	1,92	8	1,62	7	1,61	0,30	0,31	} 4,1	-2,2	6,8	-4,9	5,1	-3,2
Voti nulli:	0	0,00	0	0,00	9	2,07	0,00	-2,07						
Schede contestate:	0	0,00	0	0,00	0	0,00	0,00	0,00	0,0	0,0	0,0	0,0	0,0	0,0
Totale votanti:	469	100,00	493	100,00	434	100,00	0,00	0,00	100,0	0,00	100,0	0,0	100,0	0,0

Vedi la tabella dei risultati completi a livello nazionale nella parte introduttiva del volume

N.B.: Le percentuali dei voti di lista sono relative ai voti validi, mentre le percentuali successive sono relative al totale dei votanti. Le percentuali dei dati nazionali sono disponibili con un solo decimale

Elezioni Camera dei Deputati - Parte proporzionale

Sezione 245

Collegio 28 - Circoscrizione n. 4 ; ubicata presso SCUOLA ELEM."VILLA CORRIDI" - VIA DI COLLINAIA,73

Iscritti maschi: 271 Iscritte femmine: 275 Totale iscritti: 546 Votanti: 499 pari a 91,39 %

Dati Locali							Dati Nazionali							
Camera '96			Camera '94		Regionali '95		Variazioni %		Camera '96		Camera '94		Regionali '95	
Lista	Voti	%	Voti	%	Voti	%	'94	'95	%	Var.	%	Var.	%	Var.
1 - Pannella	9	1,90	16	3,46	3	0,79	-1,55	1,12	1,9	0,0	3,5	-1,6		
2 - MS - Fiamma	1	0,21	-	-	-	-	0,21	0,21	0,9	-0,7	-	0,2		
3 - PDS	202	42,71	204	44,06	152	39,90	-1,35	2,81	21,1	21,6	20,4	22,3		
4 - Dini	21	4,44	-	-	-	-	4,44	4,44	4,3	0,1	-	4,4		
5 - MAT	1	0,21	-	-	-	-	0,21	0,21	0,0	0,2	-	0,2		
6 - Forza Italia	60	12,68	49	10,58	59	15,49	2,10	-2,80	20,6	-7,9	21,0	-8,3		
7 - Socialista	3	0,63	-	-	-	-	0,63	0,63	0,4	0,2	-	0,6		
8 - P. Umanista	0	0,00	-	-	-	-	0,00	0,00	0,0	0,0	-	0,0		
9 - Verdi	14	2,96	15	3,24	13	3,41	-0,28	-0,45	2,5	0,5	2,7	0,3		
10 - Prodi	13	2,75	-	-	-	-	2,75	2,75	6,8	-4,1	-	2,7		
11 - Lega Nord	10	2,11	13	2,81	-	-	-0,69	2,11	10,1	-8,0	8,4	-6,3		
12 -Mani Pulite	2	0,42	-	-	-	-	0,42	0,42	0,1	0,3	-	0,4		
13 - CCD / CDU	10	2,11	-	-	-	-	2,11	2,11	5,8	-3,7	-	2,1		
14 - AN	59	12,47	51	11,02	47	12,34	1,46	0,14	15,7	-3,2	13,5	-1,0		
15 - Rifondazione	68	14,38	52	11,23	68	17,85	3,15	-3,47	8,6	5,8	6,0	8,4		
P. Segni - '94	-	-	28	6,05	-	-	-6,05	-	-	-	4,6	-4,6		
PPI - '94	-	-	13	2,81	-	-	-2,81	-	-	-	11,1	-11,1		
Centro Dem. - '95	-	-	-	-	22	5,77	-	-5,77	-	-	-	-		
Altre liste locali	-	-	22	4,75	17	4,46	-4,75	-4,46	-	-	-	-		
Altre liste nazionali	-	-	-	-	-	-	-	-	1,2	-1,2	8,8	-8,8		
Voti validi:	473	94,79	463	97,47	381	84,11	-2,68	10,68	92,8	2,0	89,8	5,0	90,2	4,6
Solo candidato:	-	-	-	-	49	10,82	-	-10,82	-	-	-	-	-	-
Schede bianche:	10	2,00	6	1,26	14	3,09	0,74	-1,09	3,1	-1,1	3,4	-1,4	4,7	-2,7
Schede nulle:	16	3,21	6	1,26	9	1,99	1,94	1,22	} 4,1	-0,9	6,8	-3,6	5,1	-1,9
Voti nulli:	0	0,00	0	0,00	0	0,00	0,00	0,00						
Schede contestate:	0	0,00	0	0,00	0	0,00	0,00	0,00	0,0	0,0	0,0	0,0	0,0	0,0
Totale votanti:	499	100,00	475	100,00	453	100,00	0,00	0,00	100,0	0,00	100,0	0,0	100,0	0,0

Vedi la tabella dei risultati completi a livello nazionale nella parte introduttiva del volume

N.B.: Le percentuali dei voti di lista sono relative ai voti validi, mentre le percentuali successive sono relative al totale dei votanti. Le percentuali dei dati nazionali sono disponibili con un solo decimale

Elezioni Camera dei Deputati - Parte proporzionale

Sezione 246

Collegio 28 - Circoscrizione n. 4 ; ubicata presso SCUOLA MEDIA "G.GAMERRA" - VIA LOMBARDIA,4

Iscritti maschi: 244 Iscritte femmine: 259 Totale iscritti: 503 Votanti: 480 pari a 95,43 %

Dati Locali							Dati Nazionali							
Camera '96			Camera '94		Regionali '95		Variazioni %		Camera '96		Camera '94		Regionali '95	
Lista	Voti	%	Voti	%	Voti	%	'94	'95	%	Var.	%	Var.	%	Var.
1 - Pannella	4	0,84	14	2,89	1	0,26	-2,04	0,58	1,9	-1,1	3,5	-2,7		
2 - MS - Fiamma	1	0,21	-	-	-	-	0,21	0,21	0,9	-0,7	-	0,2		
3 - PDS	287	60,42	246	50,72	239	61,92	9,70	-1,50	21,1	39,3	20,4	40,0		
4_ Dini	14	2,95	-	-	-	-	2,95	2,95	4,3	-1,4	-	2,9		
5 - MAT	0	0,00	-	-	-	-	0,00	0,00	0,0	0,0	-	0,0		
6 - Forza Italia	26	5,47	47	9,69	33	8,55	-4,22	-3,08	20,6	-15,1	21,0	-15,5		
7 - Socialista	3	0,63	-	-	-	-	0,63	0,63	0,4	0,2	-	0,6		
8 - P. Umanista	0	0,00	-	-	-	-	0,00	0,00	0,0	0,0	-	0,0		
9 - Verdi	5	1,05	19	3,92	12	3,11	-2,86	-2,06	2,5	-1,4	2,7	-1,6		
10 - Prodi	27	5,68	-	-	-	-	5,68	5,68	6,8	-1,1	-	5,7		
11 - Lega Nord	4	0,84	5	1,03	-	-	-0,19	0,84	10,1	-9,3	8,4	-7,6		
12 -Mani Pulite	2	0,42	-	-	-	-	0,42	0,42	0,1	0,3	-	0,4		
13 - CCD / CDU	11	2,32	-	-	-	-	2,32	2,32	5,8	-3,5	-	2,3		
14 - AN	29	6,11	37	7,63	15	3,89	-1,52	2,22	15,7	-9,6	13,5	-7,4		
15 - Rifondazione	62	13,05	33	6,80	48	12,44	6,25	0,62	8,6	4,5	6,0	7,1		
P. Segni - '94	-	-	22	4,54	-	-	-4,54	-	-	-	4,6	-4,6		
PPI - '94	-	-	25	5,15	-	-	-5,15	-	-	-	11,1	-11,1		
Centro Dem. - '95	-	-	-	-	24	6,22	-	-6,22	-	-	-	-		
Altre liste locali	-	-	37	7,63	14	3,63	-7,63	-3,63	-	-	-	-		
Altre liste nazionali	-	-	-	-	-	-	-	-	1,2	-1,2	8,8	-8,8		
Voti validi:	475	98,96	485	94,91	386	83,73	4,05	15,23	92,8	6,2	89,8	9,2	90,2	8,8
Solo candidato:	-	-	-	-	55	11,93	-	-11,93	-	-	-	-	-	-
Schede bianche:	3	0,63	9	1,76	6	1,30	-1,14	-0,68	3,1	-2,5	3,4	-2,8	4,7	-4,1
Schede nulle:	2	0,42	17	3,33	14	3,04	-2,91	-2,62	4,1	-3,7	6,8	-6,4	5,1	-4,7
Voti nulli:	0	0,00	0	0,00	0	0,00	0,00	0,00						
Schede contestate:	0	0,00	0	0,00	0	0,00	0,00	0,00	0,0	0,0	0,0	0,0	0,0	0,0
Totale votanti:	480	100,00	511	100,00	461	100,00	0,00	0,00	100,0	0,00	100,0	0,0	100,0	0,0

Vedi la tabella dei risultati completi a livello nazionale nella parte introduttiva del volume

N.B.: Le percentuali dei voti di lista sono relative ai voti validi, mentre le percentuali successive sono relative al totale dei votanti. Le percentuali dei dati nazionali sono disponibili con un solo decimale

Elezioni Camera dei Deputati - Parte proporzionale

Sezione 247

Collegio 27 - Circoscrizione n. 3, ubicata presso IST.TEC.COMM. "P.CALAMANDREI" - VIA MARRADI.118

Iscritti maschi: 247 Iscritte femmine: 308 Totale iscritti: 555 Votanti: 474 pari a 85,41 %

Dati Locali						Dati Nazionali								
Camera '96		Camera '94		Regionali '95		Variazioni %		Camera '96		Camera '94		Regionali '95		
Lista	Voti	%	Voti	%	Voti	%	'94	'95	%	Var.	%	Var.	%	Var.
1 - Pannella	17	3,70	24	7,27	5	1,35	-3,58	2,34	1,9	1,8	3,5	0,2		
2 - MS - Fiamma	4	0,87	-	-	-	-	0,87	0,87	0,9	0,0	-	0,9		
3 - PDS	107	23,26	73	22,12	89	24,05	1,14	-0,79	21,1	2,2	20,4	2,9		
4 - Dini	20	4,35	-	-	-	-	4,35	4,35	4,3	0,0	-	4,3		
5 - MAT	1	0,22	-	-	-	-	0,22	0,22	0,0	0,2	-	0,2		
6 - Forza Italia	90	19,57	60	18,18	99	26,76	1,38	-7,19	20,6	-1,0	21,0	-1,4		
7 - Socialista	2	0,43	-	-	-	-	0,43	0,43	0,4	0,0	-	0,4		
8 - P. Umanista	1	0,22	-	-	-	-	0,22	0,22	0,0	0,2	-	0,2		
9 - Verdi	12	2,61	16	4,85	12	3,24	-2,24	-0,63	2,5	0,1	2,7	-0,1		
10 - Prodi	26	5,65	-	-	-	-	5,65	5,65	6,8	-1,1	-	5,7		
11 - Lega Nord	13	2,83	10	3,03	-	-	-0,20	2,83	10,1	-7,3	8,4	-5,6		
12 - Mani Pulite	0	0,00	-	-	-	-	0,00	0,00	0,1	-0,1	-	0,0		
13 - CCD / CDU	21	4,57	-	-	-	-	4,57	4,57	5,8	-1,2	-	4,6		
14 - AN	110	23,91	64	19,39	91	24,59	4,52	-0,68	15,7	8,2	13,5	10,4		
15 - Rifondazione	36	7,83	16	4,85	24	6,49	2,98	1,34	8,6	-0,8	6,0	1,8		
P. Segni - '94	-	-	32	9,70	-	-	-9,70	-	-	-	4,6	-4,6		
PPI - '94	-	-	15	4,55	-	-	-4,55	-	-	-	11,1	-11,1		
Centro Dem. - '95	-	-	-	-	32	8,65	-	-8,65	-	-	-	-		
Altre liste locali	-	-	20	6,06	18	4,86	-6,06	-4,86	-	-	-	-		
Altre liste nazionali	-	-	-	-	-	-	-	-	1,2	-1,2	8,8	-8,8		
Voti validi:	460	97,05	330	96,21	370	80,96	0,84	16,08	92,8	4,2	89,8	7,2	90,2	6,8
Solo candidato:	-	-	-	-	69	15,10	-	-15,10	-	-	-	-	-	-
Schede bianche:	5	1,05	9	2,62	6	1,31	-1,57	-0,26	3,1	-2,0	3,4	-2,3	4,7	-3,6
Schede nulle:	9	1,90	4	1,17	12	2,63	0,73	-0,73	4,1	-2,2	6,8	-4,9	5,1	-3,2
Voti nulli:	0	0,00	0	0,00	0	0,00	0,00	0,00						
Schede contestate:	0	0,00	0	0,00	0	0,00	0,00	0,00	0,0	0,0	0,0	0,0	0,0	0,0
Totale votanti:	474	100,00	343	100,00	457	100,00	0,00	0,00	100,0	0,00	100,0	0,0	100,0	0,0

Vedi la tabella dei risultati completi a livello nazionale nella parte introduttiva del volume

N.B.: Le percentuali dei voti di lista sono relative ai voti validi, mentre le percentuali successive sono relative al totale dei votanti. Le percentuali dei dati nazionali sono disponibili con un solo decimale

Elezioni Camera dei Deputati - Parte proporzionale

Sezione 248

Collegio 27 - Circoscrizione n. 3 ; ubicata presso LICEO SCIENTIFICO "F. ENRIQUEZ" - VIA DELLA BASSATA 21

Iscritti maschi: 167 Iscritte femmine: 165 Totale iscritti: 332 Votanti: 283 pari a 85,24 %

Dati Locali							Dati Nazionali							
Camera '96			Camera '94		Regionali '95		Variazioni %		Camera '96		Camera '94		Regionali '95	
Lista	Voti	%	Voti	%	Voti	%	'94	'95	%	Var.	%	Var.	%	Var.
1 - Pannella	6	2,19	11	2,40	3	1,27	-0,21	0,92	1,9	0,3	3,5	-1,3		
2 - MS - Fiamma	0	0,00	-	-	-	-	0,00	0,00	0,9	-0,9	-	0,0		
3 - PDS	97	35,40	135	29,41	100	42,19	5,99	-6,79	21,1	14,3	20,4	15,0		
4 - Dini	16	5,84	-	-	-	-	5,84	5,84	4,3	1,5	-	5,8		
5 - MAT	0	0,00	-	-	-	-	0,00	0,00	0,0	0,0	-	0,0		
6 - Forza Italia	45	16,42	87	18,95	45	18,99	-2,53	-2,56	20,6	-4,2	21,0	-4,6		
7 - Socialista	5	1,82	-	-	-	-	1,82	1,82	0,4	1,4	-	1,8		
8 - P. Umanista	0	0,00	-	-	-	-	0,00	0,00	0,0	0,0	-	0,0		
9 - Verdi	9	3,28	16	3,49	18	7,59	-0,20	-4,31	2,5	0,8	2,7	0,6		
10 - Prodi	14	5,11	-	-	-	-	5,11	5,11	6,8	-1,7	-	5,1		
11 - Lega Nord	3	1,09	15	3,27	-	-	-2,17	1,09	10,1	-9,0	8,4	-7,3		
12 - Mani Pulite	1	0,36	-	-	-	-	0,36	0,36	0,1	0,3	-	0,4		
13 - CCD / CDU	4	1,46	-	-	-	-	1,46	1,46	5,8	-4,3	-	1,5		
14 - AN	24	8,76	49	10,68	20	8,44	-1,92	0,32	15,7	-6,9	13,5	-4,7		
15 - Rifondazione	50	18,25	52	11,33	33	13,92	6,92	4,32	8,6	9,6	6,0	12,2		
P. Segni - '94	-	-	26	5,66	-	-	-5,66	-	-	-	4,6	-4,6		
PPI - '94	-	-	39	8,50	-	-	-8,50	-	-	-	11,1	-11,1		
Centro Dem. - '95	-	-	-	-	12	5,06	-	-5,06	-	-	-	-		
Altre liste locali	-	-	29	6,32	6	2,53	-6,32	-2,53	-	-	-	-		
Altre liste nazionali	-	-	-	-	-	-	-	-	1,2	-1,2	8,8	-8,8		
Voti validi:	274	96,82	459	96,03	237	86,81	0,79	10,01	92,8	4,0	89,8	7,0	90,2	6,6
Solo candidato:	-	-	-	-	17	6,23	-	-6,23	-	-	-	-	-	-
Schede bianche:	3	1,06	5	1,05	3	1,10	0,01	-0,04	3,1	-2,0	3,4	-2,3	4,7	-3,6
Schede nulle:	6	2,12	14	2,93	5	1,83	-0,81	0,29	4,1	-2,0	6,8	-4,7	5,1	-3,0
Voti nulli:	0	0,00	0	0,00	11	4,03	0,00	-4,03						
Schede contestate:	0	0,00	0	0,00	0	0,00	0,00	0,00	0,0	0,0	0,0	0,0	0,0	0,0
Totale votanti:	283	100,00	478	100,00	273	100,00	0,00	0,00	100,0	0,00	100,0	0,0	100,0	0,0

Vedi la tabella dei risultati completi a livello nazionale nella parte introduttiva del volume

N.B.: Le percentuali dei voti di lista sono relative ai voti validi, mentre le percentuali successive sono relative al totale dei votanti. Le percentuali dei dati nazionali sono disponibili con un solo decimale

Elezioni Camera dei Deputati - Parte proporzionale

Sezione 249

Collegio 27 - Circoscrizione n. 3 ; ubicata presso SCUOLA ELEM. "P. ALBERTELLI" - VIA C. BARTOLENA, 5

Iscritti maschi: 237 Iscritte femmine: 318 Totale iscritti: 555 Votanti: 496 pari a 89,37 %

Dati Locali							Dati Nazionali							
Camera '96			Camera '94		Regionali '95		Variazioni %		Camera '96		Camera '94		Regionali '95	
Lista	Voti	%	Voti	%	Voti	%	'94	'95	%	Var.	%	Var.	%	Var.
1 - Pannella	18	3,77	11	2,65	8	1,93	1,12	1,84	1,9	1,9	3,5	0,3		
2 - MS - Fiamma	2	0,42	-	-	-	-	0,42	0,42	0,9	-0,5	-	0,4		
3 - PDS	182	38,16	154	37,11	168	40,58	1,05	-2,42	21,1	17,1	20,4	17,8		
4 - Dini	28	5,87	-	-	-	-	5,87	5,87	4,3	1,6	-	5,9		
5 - MAT	1	0,21	-	-	-	-	0,21	0,21	0,0	0,2	-	0,2		
6 - Forza Italia	80	16,77	60	14,46	76	18,36	2,31	-1,59	20,6	-3,8	21,0	-4,2		
7 - Socialista	3	0,63	-	-	-	-	0,63	0,63	0,4	0,2	-	0,6		
8 - P. Umanista	1	0,21	-	-	-	-	0,21	0,21	0,0	0,2	-	0,2		
9 - Verdi	12	2,52	22	5,30	19	4,59	-2,79	-2,07	2,5	0,0	2,7	-0,2		
10 - Prodi	26	5,45	-	-	-	-	5,45	5,45	6,8	-1,3	-	5,5		
11 - Lega Nord	2	0,42	5	1,20	-	-	-0,79	0,42	10,1	-9,7	8,4	-8,0		
12 - Mani Pulite	0	0,00	-	-	-	-	0,00	0,00	0,1	-0,1	-	0,0		
13 - CCD / CDU	14	2,94	-	-	-	-	2,94	2,94	5,8	-2,9	-	2,9		
14 - AN	59	12,37	41	9,88	52	12,56	2,49	-0,19	15,7	-3,3	13,5	-1,1		
15 - Rifondazione	49	10,27	33	7,95	39	9,42	2,32	0,85	8,6	1,7	6,0	4,3		
P. Segni - '94	-	-	32	7,71	-	-	-7,71	-	-	-	4,6	-4,6		
PPI - '94	-	-	25	6,02	-	-	-6,02	-	-	-	11,1	-11,1		
Centro Dem. - '95	-	-	-	-	41	9,90	-	-9,90	-	-	-	-		
Altre liste locali	-	-	32	7,71	11	2,66	-7,71	-2,66	-	-	-	-		
Altre liste nazionali	-	-	-	-	-	-	-	-	1,2	-1,2	8,8	-8,8		
Voti validi:	477	96,17	415	96,29	414	87,16	-0,12	9,01	92,8	3,4	89,8	6,4	90,2	6,0
Solo candidato:	-	-	-	-	42	8,84	-	-8,84	-	-	-	-	-	-
Schede bianche:	13	2,62	14	3,25	5	1,05	-0,63	1,57	3,1	-0,5	3,4	-0,8	4,7	-2,1
Schede nulle:	6	1,21	2	0,46	14	2,95	0,75	-1,74	} 4,1	-2,9	6,8	-5,6	5,1	-3,9
Voti nulli:	0	0,00	0	0,00	0	0,00	0,00	0,00						
Schede contestate:	0	0,00	0	0,00	0	0,00	0,00	0,00	0,0	0,0	0,0	0,0	0,0	0,0
Totale votanti:	496	100,00	431	100,00	475	100,00	0,00	0,00	100,0	0,00	100,0	0,0	100,0	0,0

Vedi la tabella dei risultati completi a livello nazionale nella parte introduttiva del volume

N.B.: Le percentuali dei voti di lista sono relative ai voti validi, mentre le percentuali successive sono relative al totale dei votanti. Le percentuali dei dati nazionali sono disponibili con un solo decimale

Elezioni Camera dei Deputati - Parte proporzionale

Sezione 250

Collegio 27 - Circoscrizione n. 3 ; ubicata presso SCUOLA MEDIA "XI MAGGIO" - VIA E. BOIS.14/16

Iscritti maschi: 189 Iscritte femmine: 230 Totale iscritti: 419 Votanti: 359 pari a 85,68 %

Dati Locali							Dati Nazionali							
Camera '96			Camera '94		Regionali '95		Variazioni %		Camera '96		Camera '94		Regionali '95	
Lista	Voti	%	Voti	%	Voti	%	'94	'95	%	Var.	%	Var.	%	Var.
1 - Pannella	7	2,06	32	7,14	4	1,62	-5,08	0,44	1,9	0,2	3,5	-1,4		
2 - MS - Fiamma	1	0,29	-	-	-	-	0,29	0,29	0,9	-0,6	-	0,3		
3 - PDS	94	27,65	109	24,33	74	29,96	3,32	-2,31	21,1	6,5	20,4	7,2		
4_ Dini	16	4,71	-	-	-	-	4,71	4,71	4,3	0,4	-	4,7		
5 - MAT	0	0,00	-	-	-	-	0,00	0,00	0,0	0,0	-	0,0		
6 - Forza Italia	71	20,88	88	19,64	66	26,72	1,24	-5,84	20,6	0,3	21,0	-0,1		
7 - Socialista	2	0,59	-	-	-	-	0,59	0,59	0,4	0,2	-	0,6		
8 - P. Umanista	0	0,00	-	-	-	-	0,00	0,00	0,0	0,0	-	0,0		
9 - Verdi	9	2,65	27	6,03	18	7,29	-3,38	-4,64	2,5	0,1	2,7	-0,1		
10 - Prodi	29	8,53	-	-	-	-	8,53	8,53	6,8	1,7	-	8,5		
11 - Lega Nord	4	1,18	5	1,12	-	-	0,06	1,18	10,1	-8,9	8,4	-7,2		
12 - Mani Pulite	2	0,59	-	-	-	-	0,59	0,59	0,1	0,5	-	0,6		
13 - CCD / CDU	18	5,29	-	-	-	-	5,29	5,29	5,8	-0,5	-	5,3		
14 - AN	53	15,59	71	15,85	34	13,77	-0,26	1,82	15,7	-0,1	13,5	2,1		
15 - Rifondazione	34	10,00	31	6,92	20	8,10	3,08	1,90	8,6	1,4	6,0	4,0		
P. Segni - '94	-	-	37	8,26	-	-	-8,26	-	-	-	4,6	-4,6		
PPI - '94	-	-	25	5,58	-	-	-5,58	-	-	-	11,1	-11,1		
Centro Dem. - '95	-	-	-	-	19	7,69	-	-7,69	-	-	-	-		
Altre liste locali	-	-	23	5,13	12	4,86	-5,13	-4,86	-	-	-	-		
Altre liste nazionali	-	-	-	-	-	-	-	-	1,2	-1,2	8,8	-8,8		
Voti validi:	340	94,71	448	96,97	247	83,16	-2,26	11,54	92,8	1,9	89,8	4,9	90,2	4,5
Solo candidato:	-	-	-	-	29	9,76	-	-9,76	-	-	-	-	-	-
Schede bianche:	7	1,95	5	1,08	8	2,69	0,87	-0,74	3,1	-1,2	3,4	-1,5	4,7	-2,8
Schede nulle:	10	2,79	8	1,73	6	2,02	1,05	0,77	} 4,1	-0,8	6,8	-3,5	5,1	-1,8
Voti nulli:	2	0,56	1	0,22	7	2,36	0,34	-1,80						
Schede contestate:	0	0,00	0	0,00	0	0,00	0,00	0,00	0,0	0,0	0,0	0,0	0,0	0,0
Totale votanti:	359	100,00	462	100,00	297	100,00	0,00	0,00	100,0	0,00	100,0	0,0	100,0	0,0

Vedi la tabella dei risultati completi a livello nazionale nella parte introduttiva del volume

N.B.: Le percentuali dei voti di lista sono relative ai voti validi, mentre le percentuali successive sono relative al totale dei votanti. Le percentuali dei dati nazionali sono disponibili con un solo decimale

Elezioni Camera dei Deputati - Parte proporzionale

Sezione 251

Collegio 28 - Circoscrizione n. 4, ubicata presso SCUOLA ELEMENTARE "A.RAZZAUTI" - VIA BASILICATA.2

Iscritti maschi: 254 Iscritte femmine: 269 Totale iscritti: 523 Votanti: 471 pari a 90,06 %

Dati Locali							Dati Nazionali							
Camera '96			Camera '94		Regionali '95		Variazioni %		Camera '96		Camera '94		Regionali '95	
Lista	Voti	%	Voti	%	Voti	%	'94	'95	%	Var.	%	Var.	%	Var.
1 - Pannella	18	3,87	32	5,62	4	1,05	-1,75	2,82	1,9	2,0	3,5	0,4		
2 - MS - Fiamma	3	0,65	-	-	-	-	0,65	0,65	0,9	-0,3	-	0,6		
3 - PDS	137	29,46	147	25,83	112	29,40	3,63	0,07	21,1	8,4	20,4	9,1		
4_ Dini	23	4,95	-	-	-	-	4,95	4,95	4,3	0,6	-	4,9		
5 - MAT	1	0,22	-	-	-	-	0,22	0,22	0,0	0,2	-	0,2		
6 - Forza Italia	79	16,99	117	20,56	92	24,15	-3,57	-7,16	20,6	-3,6	21,0	-4,0		
7 - Socialista	1	0,22	-	-	-	-	0,22	0,22	0,4	-0,2	-	0,2		
8 - P. Umanista	0	0,00	-	-	-	-	0,00	0,00	0,0	0,0	-	0,0		
9 - Verdi	11	2,37	18	3,16	10	2,62	-0,80	-0,26	2,5	-0,1	2,7	-0,3		
10 - Prodi	46	9,89	-	-	-	-	9,89	9,89	6,8	3,1	-	9,9		
11 - Lega Nord	5	1,08	15	2,64	-	-	-1,56	1,08	10,1	-9,0	8,4	-7,3		
12 -Mani Pulite	1	0,22	-	-	-	-	0,22	0,22	0,1	0,1	-	0,2		
13 - CCD / CDU	11	2,37	-	-	-	-	2,37	2,37	5,8	-3,4	-	2,4		
14 - AN	87	18,71	86	15,11	62	16,27	3,60	2,44	15,7	3,0	13,5	5,2		
15 - Rifondazione	42	9,03	27	4,75	32	8,40	4,29	0,63	8,6	0,4	6,0	3,0		
P. Segni - '94	-	-	39	6,85	-	-	-6,85	-	-	-	4,6	-4,6		
PPI - '94	-	-	50	8,79	-	-	-8,79	-	-	-	11,1	-11,1		
Centro Dem. - '95	-	-	-	-	48	12,60	-	12,60	-	-	-	-		
Altre liste locali	-	-	38	6,68	21	5,51	-6,68	-5,51	-	-	-	-		
Altre liste nazionali	-	-	-	-	-	-	-	-	1,2	-1,2	8,8	-8,8		
Voti validi:	465	98,73	569	97,60	381	86,20	1,13	12,53	92,8	5,9	89,8	8,9	90,2	8,5
Solo candidato:	-	-	-	-	39	8,82	-	-8,82	-	-	-	-	-	-
Schede bianche:	2	0,42	5	0,86	14	3,17	-0,43	-2,74	3,1	-2,7	3,4	-3,0	4,7	-4,3
Schede nulle:	4	0,85	9	1,54	8	1,81	-0,69	-0,96	} 4,1	-3,3	6,8	-6,0	5,1	-4,3
Voti nulli:	0	0,00	0	0,00	0	0,00	0,00	0,00						
Schede contestate:	0	0,00	0	0,00	0	0,00	0,00	0,00	0,0	0,0	0,0	0,0	0,0	0,0
Totale votanti:	471	100,00	583	100,00	442	100,00	0,00	0,00	100,0	0,00	100,0	0,0	100,0	0,0

Vedi la tabella dei risultati completi a livello nazionale nella parte introduttiva del volume

N.B.: Le percentuali dei voti di lista sono relative ai voti validi, mentre le percentuali successive sono relative al totale dei votanti. Le percentuali dei dati nazionali sono disponibili con un solo decimale

Elezioni Camera dei Deputati - Parte proporzionale

Sezione 252

Collegio 27 - Circoscrizione n. 3 ; ubicata presso SCUOLA ELEM."P.ALBERTELLI" - VIA C.BARTOLENA,5

Iscritti maschi: 244 Iscritte femmine: 293 Totale iscritti: 537 Votanti: 470 pari a 87,52 %

Dati Locali								Dati Nazionali						
Camera '96			Camera '94		Regionali '95		Variazioni %		Camera '96		Camera '94		Regionali '95	
Lista	Voti	%	Voti	%	Voti	%	'94	'95	%	Var.	%	Var.	%	Var.
1 - Pannella	8	1,77	15	3,36	3	0,75	-1,60	1,02	1,9	-0,1	3,5	-1,7		
2 - MS - Fiamma	3	0,66	-	-	-	-	0,66	0,66	0,9	-0,2	-	0,7		
3 - PDS	122	26,93	100	22,42	106	26,37	4,51	0,56	21,1	5,8	20,4	6,5		
4_ Dini	27	5,96	-	-	-	-	5,96	5,96	4,3	1,7	-	6,0		
5 - MAT	1	0,22	-	-	-	-	0,22	0,22	0,0	0,2	-	0,2		
6 - Forza Italia	84	18,54	93	20,85	114	28,36	-2,31	-9,82	20,6	-2,1	21,0	-2,5		
7 - Socialista	3	0,66	-	-	-	-	0,66	0,66	0,4	0,3	-	0,7		
8 - P. Umanista	0	0,00	-	-	-	-	0,00	0,00	0,0	0,0	-	0,0		
9 - Verdi	14	3,09	20	4,48	26	6,47	-1,39	-3,38	2,5	0,6	2,7	0,4		
10 - Prodi	44	9,71	-	-	-	-	9,71	9,71	6,8	2,9	-	9,7		
11 - Lega Nord	11	2,43	10	2,24	-	-	0,19	2,43	10,1	-7,7	8,4	-6,0		
12 - Mani Pulite	2	0,44	-	-	-	-	0,44	0,44	0,1	0,3	-	0,4		
13 - CCD / CDU	25	5,52	-	-	-	-	5,52	5,52	5,8	-0,3	-	5,5		
14 - AN	82	18,10	60	13,45	71	17,66	4,65	0,44	15,7	2,4	13,5	4,6		
15 - Rifondazione	27	5,96	26	5,83	19	4,73	0,13	1,23	8,6	-2,6	6,0	0,0		
P. Segni - '94	-	-	54	12,11	-	-	-12,11	-	-	-	4,6	-4,6		
PPI - '94	-	-	43	9,64	-	-	-9,64	-	-	-	11,1	-11,1		
Centro Dem. - '95	-	-	-	-	41	10,20	-	10,20	-	-	-	-		
Altre liste locali	-	-	25	5,61	22	5,47	-5,61	-5,47	-	-	-	-		
Altre liste nazionali	-	-	-	-	-	-	-	-	1,2	-1,2	8,8	-8,8		
Voti validi:	453	96,38	446	95,71	402	90,54	0,67	5,84	92,8	3,6	89,8	6,6	90,2	6,2
Solo candidato:	-	-	-	-	25	5,63	-	-5,63	-	-	-	-	-	-
Schede bianche:	4	0,85	9	1,93	7	1,58	-1,08	-0,73	3,1	-2,2	3,4	-2,5	4,7	-3,8
Schede nulle:	9	1,91	11	2,36	7	1,58	-0,45	0,34	} 4,1	-1,3	6,8	-4,0	5,1	-2,3
Voti nulli:	4	0,85	0	0,00	3	0,68	0,85	0,18						
Schede contestate:	0	0,00	0	0,00	0	0,00	0,00	0,00	0,0	0,0	0,0	0,0	0,0	0,0
Totale votanti:	470	100,00	466	100,00	444	100,00	0,00	0,00	100,0	0,00	100,0	0,0	100,0	0,0

Vedi la tabella dei risultati completi a livello nazionale nella parte introduttiva del volume

N.B.: Le percentuali dei voti di lista sono relative ai voti validi, mentre le percentuali successive sono relative al totale dei votanti. Le percentuali dei dati nazionali sono disponibili con un solo decimale

Elezioni Camera dei Deputati - Parte proporzionale

Sezione 253

Collegio 27 - Circoscrizione n. 3 ; ubicata presso SCUOLA MEDIA "XI MAGGIO" - VIA E. BOIS.14/16

Iscritti maschi: 261 Iscritte femmine: 259 Totale iscritti: 520 Votanti: 465 pari a 89,42 %

Dati Locali							Dati Nazionali							
Camera '96			Camera '94		Regionali '95		Variazioni %		Camera '96		Camera '94		Regionali '95	
Lista	Voti	%	Voti	%	Voti	%	'94	'95	%	Var.	%	Var.	%	Var.
1 - Pannella	9	2,00	29	6,36	6	1,76	-4,36	0,24	1,9	0,1	3,5	-1,5		
2 - MS - Fiamma	2	0,44	-	-	-	-	0,44	0,44	0,9	-0,5	-	0,4		
3 - PDS	130	28,89	109	23,90	100	29,33	4,99	-0,44	21,1	7,8	20,4	8,5		
4 - Dini	20	4,44	-	-	-	-	4,44	4,44	4,3	0,1	-	4,4		
5 - MAT	0	0,00	-	-	-	-	0,00	0,00	0,0	0,0	-	0,0		
6 - Forza Italia	87	19,33	83	18,20	77	22,58	1,13	-3,25	20,6	-1,3	21,0	-1,7		
7 - Socialista	4	0,89	-	-	-	-	0,89	0,89	0,4	0,5	-	0,9		
8 - P. Umanista	0	0,00	-	-	-	-	0,00	0,00	0,0	0,0	-	0,0		
9 - Verdi	19	4,22	14	3,07	15	4,40	1,15	-0,18	2,5	1,7	2,7	1,5		
10 - Prodi	33	7,33	-	-	-	-	7,33	7,33	6,8	0,5	-	7,3		
11 - Lega Nord	6	1,33	7	1,54	-	-	-0,20	1,33	10,1	-8,8	8,4	-7,1		
12 - Mani Pulite	2	0,44	-	-	-	-	0,44	0,44	0,1	0,3	-	0,4		
13 - CCD / CDU	13	2,89	-	-	-	-	2,89	2,89	5,8	-2,9	-	2,9		
14 - AN	90	20,00	81	17,76	61	17,89	2,24	2,11	15,7	4,3	13,5	6,5		
15 - Rifondazione	35	7,78	32	7,02	36	10,56	0,76	-2,78	8,6	-0,8	6,0	1,8		
P. Segni - '94	-	-	36	7,89	-	-	-7,89	-	-	-	4,6	-4,6		
PPI - '94	-	-	27	5,92	-	-	-5,92	-	-	-	11,1	-11,1		
Centro Dem. - '95	-	-	-	-	30	8,80	-	-8,80	-	-	-	-		
Altre liste locali	-	-	38	8,33	16	4,69	-8,33	-4,69	-	-	-	-		
Altre liste nazionali	-	-	-	-	-	-	-	-	1,2	-1,2	8,8	-8,8		
Voti validi:	450	96,77	456	97,44	341	80,05	-0,66	16,73	92,8	4,0	89,8	7,0	90,2	6,6
Solo candidato:	-	-	-	-	69	16,20	-	-16,20	-	-	-	-	-	-
Schede bianche:	8	1,72	6	1,28	8	1,88	0,44	-0,16	3,1	-1,4	3,4	-1,7	4,7	-3,0
Schede nulle:	7	1,51	5	1,07	8	1,88	0,44	-0,37	4,1	-2,6	6,8	-5,3	5,1	-3,6
Voti nulli:	0	0,00	1	0,21	0	0,00	-0,21	0,00						
Schede contestate:	0	0,00	0	0,00	0	0,00	0,00	0,00	0,0	0,0	0,0	0,0	0,0	0,0
Totale votanti:	465	100,00	468	100,00	426	100,00	0,00	0,00	100,0	0,00	100,0	0,0	100,0	0,0

Vedi la tabella dei risultati completi a livello nazionale nella parte introduttiva del volume

N.B.: Le percentuali dei voti di lista sono relative ai voti validi, mentre le percentuali successive sono relative al totale dei votanti. Le percentuali dei dati nazionali sono disponibili con un solo decimale

Elezioni Camera dei Deputati - Parte proporzionale

Sezione 254

Collegio 27 - Circoscrizione n. 3 ; ubicata presso SCUOLA MEDIA "XI MAGGIO" - VIA E. BOIS.14/16

Iscritti maschi: 231 Iscritte femmine: 245 Totale iscritti: 476 Votanti: 417 pari a 87,61 %

Dati Locali							Dati Nazionali							
Camera '96			Camera '94		Regionali '95		Variazioni %		Camera '96		Camera '94		Regionali '95	
Lista	Voti	%	Voti	%	Voti	%	'94	'95	%	Var.	%	Var.	%	Var.
1 - Pannella	19	4,71	20	4,77	3	0,96	-0,06	3,75	1,9	2,8	3,5	1,2		
2 - MS - Fiamma	6	1,49	-	-	-	-	1,49	1,49	0,9	0,6	-	1,5		
3 - PDS	77	19,11	79	18,85	67	21,47	0,25	-2,37	21,1	-2,0	20,4	-1,3		
4 - Dini	15	3,72	-	-	-	-	3,72	3,72	4,3	-0,6	-	3,7		
5 - MAT	1	0,25	-	-	-	-	0,25	0,25	0,0	0,2	-	0,2		
6 - Forza Italia	59	14,64	81	19,33	67	21,47	-4,69	-6,83	20,6	-6,0	21,0	-6,4		
7 - Socialista	8	1,99	-	-	-	-	1,99	1,99	0,4	1,6	-	2,0		
8 - P. Umanista	0	0,00	-	-	-	-	0,00	0,00	0,0	0,0	-	0,0		
9 - Verdi	11	2,73	18	4,30	8	2,56	-1,57	0,17	2,5	0,2	2,7	0,0		
10 - Prodi	41	10,17	-	-	-	-	10,17	10,17	6,8	3,4	-	10,2		
11 - Lega Nord	8	1,99	7	1,67	-	-	0,31	1,99	10,1	-8,1	8,4	-6,4		
12 - Mani Pulite	1	0,25	-	-	-	-	0,25	0,25	0,1	0,1	-	0,2		
13 - CCD / CDU	18	4,47	-	-	-	-	4,47	4,47	5,8	-1,3	-	4,5		
14 - AN	102	25,31	85	20,29	68	21,79	5,02	3,52	15,7	9,6	13,5	11,8		
15 - Rifondazione	37	9,18	23	5,49	20	6,41	3,69	2,77	8,6	0,6	6,0	3,2		
P. Segni - '94	-	-	34	8,11	-	-	-8,11	-	-	-	4,6	-4,6		
PPI - '94	-	-	51	12,17	-	-	-12,17	-	-	-	11,1	-11,1		
Centro Dem. - '95	-	-	-	-	50	16,03	-	16,03	-	-	-	-		
Altre liste locali	-	-	21	5,01	29	9,29	-5,01	-9,29	-	-	-	-		
Altre liste nazionali	-	-	-	-	-	-	-	-	1,2	-1,2	8,8	-8,8		
Voti validi:	403	96,64	419	95,88	312	82,11	0,76	14,54	92,8	3,8	89,8	6,8	90,2	6,4
Solo candidato:	-	-	-	-	0	0,00	-	0,00	-	-	-	-	-	-
Schede bianche:	10	2,40	9	2,06	11	2,89	0,34	-0,50	3,1	-0,7	3,4	-1,0	4,7	-2,3
Schede nulle:	4	0,96	9	2,06	8	2,11	-1,10	-1,15	} 4,1	-3,1	6,8	-5,8	5,1	-4,1
Voti nulli:	0	0,00	0	0,00	49	12,89	0,00	-12,89						
Schede contestate:	0	0,00	0	0,00	0	0,00	0,00	0,00	0,0	0,0	0,0	0,0	0,0	0,0
Totale votanti:	417	100,00	437	100,00	380	100,00	0,00	0,00	100,0	0,00	100,0	0,0	100,0	0,0

Vedi la tabella dei risultati completi a livello nazionale nella parte introduttiva del volume

N.B.: Le percentuali dei voti di lista sono relative ai voti validi, mentre le percentuali successive sono relative al totale dei votanti. Le percentuali dei dati nazionali sono disponibili con un solo decimale

Elezioni Camera dei Deputati - Parte proporzionale

Sezione 255

Collegio 28 - Circoscrizione n. 5 ; ubicata presso SCUOLA ELEMENTARE "G.CARDUCCI" - PIAZZA A.SFORZINI.18

Iscritti maschi: 279 Iscritte femmine: 287 Totale iscritti: 566 Votanti: 517 pari a 91,34 %

Dati Locali							Dati Nazionali							
Camera '96			Camera '94		Regionali '95		Variazioni %		Camera '96		Camera '94		Regionali '95	
Lista	Voti	%	Voti	%	Voti	%	'94	'95	%	Var.	%	Var.	%	Var.
1 - Pannella	10	2,02	15	2,98	7	1,81	-0,96	0,21	1,9	0,1	3,5	-1,5		
2 - MS - Fiamma	3	0,61	-	-	-	-	0,61	0,61	0,9	-0,3	-	0,6		
3 - PDS	235	47,47	261	51,89	207	53,63	-4,41	-6,15	21,1	26,4	20,4	27,1		
4 - Dini	17	3,43	-	-	-	-	3,43	3,43	4,3	-0,9	-	3,4		
5 - MAT	4	0,81	-	-	-	-	0,81	0,81	0,0	0,8	-	0,8		
6 - Forza Italia	57	11,52	67	13,32	52	13,47	-1,80	-1,96	20,6	-9,1	21,0	-9,5		
7 - Socialista	4	0,81	-	-	-	-	0,81	0,81	0,4	0,4	-	0,8		
8 - P. Umanista	0	0,00	-	-	-	-	0,00	0,00	0,0	0,0	-	0,0		
9 - Verdi	18	3,64	11	2,19	15	3,89	1,45	-0,25	2,5	1,1	2,7	0,9		
10 - Prodi	19	3,84	-	-	-	-	3,84	3,84	6,8	-3,0	-	3,8		
11 - Lega Nord	4	0,81	9	1,79	-	-	-0,98	0,81	10,1	-9,3	8,4	-7,6		
12 - Mani Pulite	2	0,40	-	-	-	-	0,40	0,40	0,1	0,3	-	0,4		
13 - CCD / CDU	10	2,02	-	-	-	-	2,02	2,02	5,8	-3,8	-	2,0		
14 - AN	69	13,94	37	7,36	37	9,59	6,58	4,35	15,7	-1,8	13,5	0,4		
15 - Rifondazione	43	8,69	47	9,34	41	10,62	-0,66	-1,93	8,6	0,1	6,0	2,7		
P. Segni - '94	-	-	25	4,97	-	-	-4,97	-	-	-	4,6	-4,6		
PPI - '94	-	-	9	1,79	-	-	-1,79	-	-	-	11,1	-11,1		
Centro Dem. - '95	-	-	-	-	13	3,37	-	-3,37	-	-	-	-		
Altre liste locali	-	-	22	4,37	14	3,63	-4,37	-3,63	-	-	-	-		
Altre liste nazionali	-	-	-	-	-	-	-	-	1,2	-1,2	8,8	-8,8		
Voti validi:	495	95,74	503	96,92	386	83,73	-1,17	12,01	92,8	2,9	89,8	5,9	90,2	5,5
Solo candidato:	-	-	-	-	54	11,71	-	-11,71	-	-	-	-	-	-
Schede bianche:	3	0,58	6	1,16	5	1,08	-0,58	-0,50	3,1	-2,5	3,4	-2,8	4,7	-4,1
Schede nulle:	16	3,09	10	1,93	16	3,47	1,17	-0,38	} 4,1	-0,4	6,8	-3,1	5,1	-1,4
Voti nulli:	3	0,58	0	0,00	0	0,00	0,58	0,58						
Schede contestate:	0	0,00	0	0,00	0	0,00	0,00	0,00	0,0	0,0	0,0	0,0	0,0	0,0
Totale votanti:	517	100,00	519	100,00	461	100,00	0,00	0,00	100,0	0,00	100,0	0,0	100,0	0,0

Vedi la tabella dei risultati completi a livello nazionale nella parte introduttiva del volume

N.B.: Le percentuali dei voti di lista sono relative ai voti validi, mentre le percentuali successive sono relative al totale dei votanti. Le percentuali dei dati nazionali sono disponibili con un solo decimale

Elezioni Camera dei Deputati - Parte proporzionale

Sezione 256

Collegio 28 - Circoscrizione n. 5 ; ubicata presso SCUOLA ELEMENTARE "LAMBRUSCHINI" - VIA P. VILLARI

Iscritti maschi: 263 Iscritte femmine: 286 Totale iscritti: 549 Votanti: 512 pari a 93,26 %

Dati Locali								Dati Nazionali						
Camera '96			Camera '94		Regionali '95		Variazioni %		Camera '96		Camera '94		Regionali '95	
Lista	Voti	%	Voti	%	Voti	%	'94	'95	%	Var.	%	Var.	%	Var.
1 - Pannella	5	0,99	7	1,41	6	1,36	-0,42	-0,37	1,9	-0,9	3,5	-2,5		
2 - MS - Fiamma	2	0,40	-	-	-	-	0,40	0,40	0,9	-0,5	-	0,4		
3 - PDS	270	53,47	261	52,73	263	59,64	0,74	-6,17	21,1	32,4	20,4	33,1		
4 - Dini	20	3,96	-	-	-	-	3,96	3,96	4,3	-0,3	-	4,0		
5 - MAT	2	0,40	-	-	-	-	0,40	0,40	0,0	0,4	-	0,4		
6 - Forza Italia	20	3,96	29	5,86	30	6,80	-1,90	-2,84	20,6	-16,6	21,0	-17,0		
7 - Socialista	5	0,99	-	-	-	-	0,99	0,99	0,4	0,6	-	1,0		
8 - P. Umanista	0	0,00	-	-	-	-	0,00	0,00	0,0	0,0	-	0,0		
9 - Verdi	9	1,78	12	2,42	10	2,27	-0,64	-0,49	2,5	-0,7	2,7	-0,9		
10 - Prodi	29	5,74	-	-	-	-	5,74	5,74	6,8	-1,1	-	5,7		
11 - Lega Nord	8	1,58	9	1,82	-	-	-0,23	1,58	10,1	-8,5	8,4	-6,8		
12 - Mani Pulite	2	0,40	-	-	-	-	0,40	0,40	0,1	0,3	-	0,4		
13 - CCD / CDU	8	1,58	-	-	-	-	1,58	1,58	5,8	-4,2	-	1,8		
14 - AN	40	7,92	29	5,86	19	4,31	2,06	3,61	15,7	-7,8	13,5	-5,6		
15 - Rifondazione	85	16,83	69	13,94	66	14,97	2,89	1,87	8,6	8,2	6,0	10,8		
P. Segni - '94	-	-	18	3,64	-	-	-3,64	-	-	-	4,6	-4,6		
PPI - '94	-	-	16	3,23	-	-	-3,23	-	-	-	11,1	-11,1		
Centro Dem. - '95	-	-	-	-	37	8,39	-	-8,39	-	-	-	-		
Altre liste locali	-	-	45	9,09	10	2,27	-9,09	-2,27	-	-	-	-		
Altre liste nazionali	-	-	-	-	-	-	-	-	1,2	-1,2	8,8	-8,8		
Voti validi:	505	98,63	495	96,30	441	87,50	2,33	11,13	92,8	5,8	89,8	8,8	90,2	8,4
Solo candidato:	-	-	-	-	42	8,33	-	-8,33	-	-	-	-	-	-
Schede bianche:	2	0,39	8	1,56	9	1,79	-1,17	-1,40	3,1	-2,7	3,4	-3,0	4,7	-4,3
Schede nulle:	5	0,98	11	2,14	6	1,19	-1,16	-0,21	} 4,1	-3,1	6,8	-5,8	5,1	-4,1
Voti nulli:	0	0,00	0	0,00	6	1,19	0,00	-1,19						
Schede contestate:	0	0,00	0	0,00	0	0,00	0,00	0,00	0,0	0,0	0,0	0,0	0,0	0,0
Totale votanti:	512	100,00	514	100,00	504	100,00	0,00	0,00	100,0	0,00	100,0	0,0	100,0	0,0

Vedi la tabella dei risultati completi a livello nazionale nella parte introduttiva del volume

N.B.: Le percentuali dei voti di lista sono relative ai voti validi, mentre le percentuali successive sono relative al totale dei votanti. Le percentuali dei dati nazionali sono disponibili con un solo decimale

Elezioni Camera dei Deputati - Parte proporzionale

Sezione 257

Collegio 28 - Circoscrizione n. 5 ; ubicata presso SCUOLA MEDIA "G.MARCONI" - PIAZZA SAN SIMONE.9

Iscritti maschi: 252 Iscritte femmine: 284 Totale iscritti: 536 Votanti: 473 pari a 88,25 %

Dati Locali							Dati Nazionali							
Camera '96			Camera '94		Regionali '95		Variazioni %		Camera '96		Camera '94		Regionali '95	
Lista	Voti	%	Voti	%	Voti	%	'94	'95	%	Var.	%	Var.	%	Var.
1 - Pannella	7	1,53	10	2,42	4	1,00	-0,89	0,54	1,9	-0,4	3,5	-2,0		
2 - MS - Fiamma	1	0,22	-	-	-	-	0,22	0,22	0,9	-0,7	-	0,2		
3 - PDS	179	39,17	137	33,17	169	42,04	6,00	-2,87	21,1	18,1	20,4	18,8		
4 - Dini	21	4,60	-	-	-	-	4,60	4,60	4,3	0,3	-	4,6		
5 - MAT	0	0,00	-	-	-	-	0,00	0,00	0,0	0,0	-	0,0		
6 - Forza Italia	74	16,19	76	18,40	72	17,91	-2,21	-1,72	20,6	-4,4	21,0	-4,8		
7 - Socialista	2	0,44	-	-	-	-	0,44	0,44	0,4	0,0	-	0,4		
8 - P. Umanista	0	0,00	-	-	-	-	0,00	0,00	0,0	0,0	-	0,0		
9 - Verdi	10	2,19	8	1,94	18	4,48	0,25	-2,29	2,5	-0,3	2,7	-0,5		
10 - Prodi	17	3,72	-	-	-	-	3,72	3,72	6,8	-3,1	-	3,7		
11 - Lega Nord	7	1,53	5	1,21	-	-	0,32	1,53	10,1	-8,6	8,4	-6,9		
12 - Mani Pulite	1	0,22	-	-	-	-	0,22	0,22	0,1	0,1	-	0,2		
13 - CCD / CDU	18	3,94	-	-	-	-	3,94	3,94	5,8	-1,9	-	3,9		
14 - AN	76	16,63	60	14,53	63	15,67	2,10	0,96	15,7	0,9	13,5	3,1		
15 - Rifondazione	44	9,63	31	7,51	36	8,96	2,12	0,67	8,6	1,0	6,0	3,6		
P. Segni - '94	-	-	36	8,72	-	-	-8,72	-	-	-	4,6	-4,6		
PPI - '94	-	-	23	5,57	-	-	-5,57	-	-	-	11,1	-11,1		
Centro Dem. - '95	-	-	-	-	31	7,71	-	-7,71	-	-	-	-		
Altre liste locali	-	-	27	6,54	9	2,24	-6,54	-2,24	-	-	-	-		
Altre liste nazionali	-	-	-	-	-	-	-	-	1,2	-1,2	8,8	-8,8		
Voti validi:	457	96,62	413	96,27	402	87,20	0,35	9,42	92,8	3,8	89,8	6,8	90,2	6,4
Solo candidato:	-	-	-	-	35	7,59	-	-7,59	-	-	-	-	-	-
Schede bianche:	8	1,69	9	2,10	12	2,60	-0,41	-0,91	3,1	-1,4	3,4	-1,7	4,7	-3,0
Schede nulle:	8	1,69	7	1,63	12	2,60	0,06	-0,91	} 4,1	-2,4	6,8	-5,1	5,1	-3,4
Voti nulli:	0	0,00	0	0,00	0	0,00	0,00	0,00						
Schede contestate:	0	0,00	0	0,00	0	0,00	0,00	0,00	0,0	0,0	0,0	0,0	0,0	0,0
Totale votanti:	473	100,00	429	100,00	461	100,00	0,00	0,00	100,0	0,00	100,0	0,0	100,0	0,0

Vedi la tabella dei risultati completi a livello nazionale nella parte introduttiva del volume

N.B.: Le percentuali dei voti di lista sono relative ai voti validi, mentre le percentuali successive sono relative al totale dei votanti. Le percentuali dei dati nazionali sono disponibili con un solo decimale

Elezioni Camera dei Deputati - Parte proporzionale

Sezione 258

Collegio 28 - Circoscrizione n. 5 ; ubicata presso SCUOLA ELEMENTARE "C.CATTANEO" - VIA CARLO CATTANEO,5

Iscritti maschi: 261 Iscritte femmine: 278 Totale iscritti: 539 Elettori: 490 pari a 90,91 %

Dati Locali								Dati Nazionali						
Camera '96			Camera '94		Regionali '95		Variazioni %		Camera '96		Camera '94		Regionali '95	
Lista	Voti	%	Voti	%	Voti	%	'94	'95	%	Var.	%	Var.	%	Var.
1 - Pannella	4	0,84	26	5,41	3	0,78	-4,56	0,06	1,9	-1,1	3,5	-2,7		
2 - MS - Fiamma	2	0,42	-	-	-	-	0,42	0,42	0,9	-0,5	-	0,4		
3 - PDS	159	33,54	159	33,06	129	33,51	0,49	0,04	21,1	12,4	20,4	13,1		
4_ Dini	26	5,49	-	-	-	-	5,49	5,49	4,3	1,2	-	5,5		
5 - MAT	1	0,21	-	-	-	-	0,21	0,21	0,0	0,2	-	0,2		
6 - Forza Italia	67	14,14	71	14,76	77	20,00	-0,63	-5,86	20,6	-6,5	21,0	-6,9		
7 - Socialista	5	1,05	-	-	-	-	1,05	1,05	0,4	0,7	-	1,1		
8 - P. Umanista	1	0,21	-	-	-	-	0,21	0,21	0,0	0,2	-	0,2		
9 - Verdi	16	3,38	20	4,16	16	4,16	-0,78	-0,78	2,5	0,9	2,7	0,7		
10 - Prodi	49	10,34	-	-	-	-	10,34	10,34	6,8	3,5	-	10,3		
11 - Lega Nord	5	1,05	6	1,25	-	-	-0,19	1,05	10,1	-9,0	8,4	-7,3		
12 -Mani Pulite	0	0,00	-	-	-	-	0,00	0,00	0,1	-0,1	-	0,0		
13 - CCD / CDU	12	2,53	-	-	-	-	2,53	2,53	5,8	-3,3	-	2,5		
14 - AN	84	17,72	56	11,64	53	13,77	6,08	3,96	15,7	2,0	13,5	4,2		
15 - Rifondazione	43	9,07	29	6,03	29	7,53	3,04	1,54	8,6	0,5	6,0	3,1		
P. Segni - '94	-	-	38	7,90	-	-	-7,90	-	-	-	4,6	-4,6		
PPI - '94	-	-	31	6,44	-	-	-6,44	-	-	-	11,1	-11,1		
Centro Dem. - '95	-	-	-	-	52	13,51	-	13,51	-	-	-	-		
Altre liste locali	-	-	45	9,36	26	6,75	-9,36	-6,75	-	-	-	-		
Altre liste nazionali	-	-	-	-	-	-	-	-	1,2	-1,2	8,8	-8,8		
Voti validi:	474	96,73	481	96,78	385	82,62	-0,05	14,12	92,8	3,9	89,8	6,9	90,2	6,5
Solo candidato:	-	-	-	-	58	12,45	-	-12,45	-	-	-	-	-	-
Schede bianche:	5	1,02	9	1,81	14	3,00	-0,79	-1,98	3,1	-2,1	3,4	-2,4	4,7	-3,7
Schede nulle:	10	2,04	7	1,41	7	1,50	0,63	0,54	} 4,1	-1,9	6,8	-4,6	5,1	-2,9
Voti nulli:	1	0,20	0	0,00	2	0,43	0,20	-0,23						
Schede contestate:	0	0,00	0	0,00	0	0,00	0,00	0,00	0,0	0,0	0,0	0,0	0,0	0,0
Totale votanti:	490	100,00	497	100,00	466	100,00	0,00	0,00	100,0	0,00	100,0	0,0	100,0	0,0

Vedi la tabella dei risultati completi a livello nazionale nella parte introduttiva del volume

N.B.: Le percentuali dei voti di lista sono relative ai voti validi, mentre le percentuali successive sono relative al totale dei votanti. Le percentuali dei dati nazionali sono disponibili con un solo decimale

Elezioni Camera dei Deputati - Parte proporzionale

Sezione 259

Collegio 28 - Circoscrizione n. 5 ; ubicata presso SCUOLA ELEMENTARE "C. CATTANEO" - VIA CARLO CATTANEO.5

Iscritti maschi: 274 Iscritte femmine: 298 Totale iscritti: 572 Votanti: 501 pari a 87,59 %

Dati Locali							Dati Nazionali							
Camera '96			Camera '94		Regionali '95		Variazioni %		Camera '96		Camera '94		Regionali '95	
Lista	Voti	%	Voti	%	Voti	%	'94	'95	%	Var.	%	Var.	%	Var.
1 - Pannella	6	1,27	15	2,91	3	0,74	-1,64	0,53	1,9	-0,6	3,5	-2,2		
2 - MS - Fiamma	1	0,21	-	-	-	-	0,21	0,21	0,9	-0,7	-	0,2		
3 - PDS	240	50,63	279	54,07	218	53,69	-3,44	-3,06	21,1	29,5	20,4	30,2		
4 - Dini	9	1,90	-	-	-	-	1,90	1,90	4,3	-2,4	-	1,9		
5 - MAT	1	0,21	-	-	-	-	0,21	0,21	0,0	0,2	-	0,2		
6 - Forza Italia	42	8,86	45	8,72	40	9,85	0,14	-0,99	20,6	-11,7	21,0	-12,1		
7 - Socialista	3	0,63	-	-	-	-	0,63	0,63	0,4	0,2	-	0,6		
8 - P. Umanista	0	0,00	-	-	-	-	0,00	0,00	0,0	0,0	-	0,0		
9 - Verdi	9	1,90	15	2,91	11	2,71	-1,01	-0,81	2,5	-0,6	2,7	-0,8		
10 - Prodi	18	3,80	-	-	-	-	3,80	3,80	6,8	-3,0	-	3,8		
11 - Lega Nord	2	0,42	5	0,97	-	-	-0,55	0,42	10,1	-9,7	8,4	-8,0		
12 - Mani Pulite	2	0,42	-	-	-	-	0,42	0,42	0,1	0,3	-	0,4		
13 - CCD / CDU	3	0,63	-	-	-	-	0,63	0,63	5,8	-5,2	-	0,6		
14 - AN	29	6,12	30	5,81	21	5,17	0,30	0,95	15,7	-9,6	13,5	-7,4		
15 - Rifondazione	109	23,00	90	17,44	86	21,18	5,55	1,81	8,6	14,4	6,0	17,0		
P. Segni - '94	-	-	6	1,16	-	-	-1,16	-	-	-	4,6	-4,6		
PPI - '94	-	-	12	2,33	-	-	-2,33	-	-	-	11,1	-11,1		
Centro Dem. - '95	-	-	-	-	23	5,67	-	-5,67	-	-	-	-		
Altre liste locali	-	-	19	3,68	4	0,99	-3,68	-0,99	-	-	-	-		
Altre liste nazionali	-	-	-	-	-	-	-	-	1,2	-1,2	8,8	-8,8		
Voti validi:	474	94,61	516	96,45	406	82,86	-1,84	11,75	92,8	1,8	89,8	4,8	90,2	4,4
Solo candidato:	-	-	-	-	51	10,41	-	-10,41	-	-	-	-	-	-
Schede bianche:	10	2,00	6	1,12	9	1,84	0,87	0,16	3,1	-1,1	3,4	-1,4	4,7	-2,7
Schede nulle:	17	3,39	13	2,43	13	2,65	0,96	0,74	4,1	-0,7	6,8	-3,4	5,1	-1,7
Voti nulli:	0	0,00	0	0,00	11	2,24	0,00	-2,24						
Schede contestate:	0	0,00	0	0,00	0	0,00	0,00	0,00	0,0	0,0	0,0	0,0	0,0	0,0
Totale votanti:	501	100,00	535	100,00	490	100,00	0,00	0,00	100,0	0,00	100,0	0,0	100,0	0,0

Vedi la tabella dei risultati completi a livello nazionale nella parte introduttiva del volume

N.B.: Le percentuali dei voti di lista sono relative ai voti validi, mentre le percentuali successive sono relative al totale dei votanti. Le percentuali dei dati nazionali sono disponibili con un solo decimale

Elezioni Camera dei Deputati - Parte proporzionale

Sezione 260

Collegio 28 - Circoscrizione n. 5 ; ubicata presso SCUOLA ELEMENTARE DI BANDITELLA - VIA D.PROVENZAL

Iscritti maschi: 283 Iscritte femmine: 305 Totale iscritti: 588 Votanti: 492 pari a 83,67 %

Dati Locali								Dati Nazionali						
Camera '96			Camera '94		Regionali '95		Variazioni %		Camera '96		Camera '94		Regionali '95	
Lista	Voti	%	Voti	%	Voti	%	'94	'95	%	Var.	%	Var.	%	Var.
1 - Pannella	8	1,68	17	3,33	1	0,27	-1,65	1,41	1,9	-0,2	3,5	-1,8		
2 - MS - Fiamma	1	0,21	-	-	-	-	0,21	0,21	0,9	-0,7	-	0,2		
3 - PDS	184	38,66	197	38,63	156	42,28	0,03	-3,62	21,1	17,6	20,4	18,3		
4_ Dini	20	4,20	-	-	-	-	4,20	4,20	4,3	-0,1	-	4,2		
5 - MAT	3	0,63	-	-	-	-	0,63	0,63	0,0	0,6	-	0,6		
6 - Forza Italia	56	11,76	49	9,61	47	12,74	2,16	-0,97	20,6	-8,8	21,0	-9,2		
7 - Socialista	5	1,05	-	-	-	-	1,05	1,05	0,4	0,7	-	1,1		
8 - P. Umanista	1	0,21	-	-	-	-	0,21	0,21	0,0	0,2	-	0,2		
9 - Verdi	8	1,68	19	3,73	10	2,71	-2,04	-1,03	2,5	-0,8	2,7	-1,0		
10 - Prodi	36	7,56	-	-	-	-	7,56	7,56	6,8	0,8	-	7,6		
11 - Lega Nord	3	0,63	6	1,18	-	-	-0,55	0,63	10,1	-9,5	8,4	-7,8		
12 - Mani Pulite	1	0,21	-	-	-	-	0,21	0,21	0,1	0,1	-	0,2		
13 - CCD / CDU	10	2,10	-	-	-	-	2,10	2,10	5,8	-3,7	-	2,1		
14 - AN	66	13,87	57	11,18	45	12,20	2,69	1,67	15,7	-1,8	13,5	0,4		
15 - Rifondazione	74	15,55	53	10,39	53	14,36	5,15	1,18	8,6	6,9	6,0	9,5		
P. Segni - '94	-	-	33	6,47	-	-	-6,47	-	-	-	4,6	-4,6		
PPI - '94	-	-	45	8,82	-	-	-8,82	-	-	-	11,1	-11,1		
Centro Dem. - '95	-	-	-	-	37	10,03	-	10,03	-	-	-	-		
Altre liste locali	-	-	34	6,67	20	5,42	-6,67	-5,42	-	-	-	-		
Altre liste nazionali	-	-	-	-	-	-	-	-	1,2	-1,2	8,8	-8,8		
Voti validi:	476	96,75	510	98,27	369	79,18	-1,52	17,56	92,8	3,9	89,8	6,9	90,2	6,5
Solo candidato:	-	-	-	-	69	14,81	-	-14,81	-	-	-	-	-	-
Schede bianche:	3	0,61	4	0,77	13	2,79	-0,16	-2,18	3,1	-2,5	3,4	-2,8	4,7	-4,1
Schede nulle:	13	2,64	5	0,96	15	3,22	1,68	-0,58	} 4,1	-1,5	6,8	-4,2	5,1	-2,5
Voti nulli:	0	0,00	0	0,00	0	0,00	0,00	0,00						
Schede contestate:	0	0,00	0	0,00	0	0,00	0,00	0,00	0,0	0,0	0,0	0,0	0,0	0,0
Totale votanti:	492	100,00	519	100,00	466	100,00	0,00	0,00	100,0	0,00	100,0	0,0	100,0	0,0

Vedi la tabella dei risultati completi a livello nazionale nella parte introduttiva del volume

N.B.: Le percentuali dei voti di lista sono relative ai voti validi, mentre le percentuali successive sono relative al totale dei votanti. Le percentuali dei dati nazionali sono disponibili con un solo decimale

Elezioni Camera dei Deputati - Parte proporzionale

Sezione 261

Collegio 28 - Circoscrizione n. 5 ; ubicata presso SCUOLA ELEMENTARE DI BANDITELLA - VIA D. PROVENZAL

Iscritti maschi: 202 Iscritte femmine: 257 Totale iscritti: 459 Votanti: 395 pari a 86,06 %

Dati Locali						Dati Nazionali								
Camera '96			Camera '94		Regionali '95		Variazioni %		Camera '96		Camera '94		Regionali '95	
Lista	Voti	%	Voti	%	Voti	%	'94	'95	%	Var.	%	Var.	%	Var.
1 - Pannella	4	1,05	12	2,92	2	0,61	-1,87	0,44	1,9	-0,9	3,5	-2,5		
2 - MS - Fiamma	2	0,52	-	-	-	-	0,52	0,52	0,9	-0,4	-	0,5		
3 - PDS	153	40,05	155	37,71	153	46,50	2,34	-6,45	21,1	19,0	20,4	19,7		
4 - Dini	22	5,76	-	-	-	-	5,76	5,76	4,3	1,5	-	5,8		
5 - MAT	0	0,00	-	-	-	-	0,00	0,00	0,0	0,0	-	0,0		
6 - Forza Italia	47	12,30	59	14,36	50	15,20	-2,05	-2,89	20,6	-8,3	21,0	-8,7		
7 - Socialista	3	0,79	-	-	-	-	0,79	0,79	0,4	0,4	-	0,8		
8 - P. Umanista	0	0,00	-	-	-	-	0,00	0,00	0,0	0,0	-	0,0		
9 - Verdi	7	1,83	5	1,22	11	3,34	0,62	-1,51	2,5	-0,7	2,7	-0,9		
10 - Prodi	27	7,07	-	-	-	-	7,07	7,07	6,8	0,3	-	7,1		
11 - Lega Nord	5	1,31	8	1,95	-	-	-0,64	1,31	10,1	-8,8	8,4	-7,1		
12 - Mani Pulite	1	0,26	-	-	-	-	0,26	0,26	0,1	0,2	-	0,3		
13 - CCD / CDU	16	4,19	-	-	-	-	4,19	4,19	5,8	-1,6	-	4,2		
14 - AN	54	14,14	44	10,71	39	11,85	3,43	2,28	15,7	-1,6	13,5	0,6		
15 - Rifondazione	41	10,73	45	10,95	29	8,81	-0,22	1,92	8,6	2,1	6,0	4,7		
P. Segni - '94	-	-	39	9,49	-	-	-9,49	-	-	-	4,6	-4,6		
PPI - '94	-	-	16	3,89	-	-	-3,89	-	-	-	11,1	-11,1		
Centro Dem. - '95	-	-	-	-	27	8,21	-	-8,21	-	-	-	-		
Altre liste locali	-	-	28	6,81	18	5,47	-6,81	-5,47	-	-	-	-		
Altre liste nazionali	-	-	-	-	-	-	-	-	1,2	-1,2	8,8	-8,8		
Voti validi:	382	96,71	411	96,25	329	85,01	0,46	11,70	92,8	3,9	89,8	6,9	90,2	6,5
Solo candidato:	-	-	-	-	39	10,08	-	-10,08	-	-	-	-	-	-
Schede bianche:	8	2,03	6	1,41	8	2,07	0,62	-0,04	3,1	-1,1	3,4	-1,4	4,7	-2,7
Schede nulle:	5	1,27	10	2,34	11	2,84	-1,08	-1,58						
Voti nulli:	0	0,00	0	0,00	0	0,00	0,00	0,00	4,1	-2,8	6,8	-5,5	5,1	-3,8
Schede contestate:	0	0,00	0	0,00	0	0,00	0,00	0,00	0,0	0,0	0,0	0,0	0,0	0,0
Totale votanti:	395	100,00	427	100,00	387	100,00	0,00	0,00	100,0	0,00	100,0	0,0	100,0	0,0

Vedi la tabella dei risultati completi a livello nazionale nella parte introduttiva del volume

N.B.: Le percentuali dei voti di lista sono relative ai voti validi, mentre le percentuali successive sono relative al totale dei votanti. Le percentuali dei dati nazionali sono disponibili con un solo decimale

Elezioni Camera dei Deputati - Parte proporzionale

Sezione 262

Collegio 28 - Circoscrizione n. 5 ; ubicata presso I.PASCOLI V.MONDOLFI 173 INGRES.PROVV. V.MONTENERO 90

Iscritti maschi: 303 Iscritte femmine: 303 Totale iscritti: 606 Votanti: 568 pari a 93,73 %

Dati Locali								Dati Nazionali						
Camera '96			Camera '94		Regionali '95		Variazioni %		Camera '96		Camera '94		Regionali '95	
Lista	Voti	%	Voti	%	Voti	%	'94	'95	%	Var.	%	Var.	%	Var.
1 - Pannella	14	2,56	23	4,44	6	1,40	-1,88	1,16	1,9	0,7	3,5	-0,9		
2 - MS - Fiamma	3	0,55	-	-	-	-	0,55	0,55	0,9	-0,4	-	0,5		
3 - PDS	220	40,22	214	41,31	206	48,02	-1,09	-7,80	21,1	19,1	20,4	19,8		
4 - Dini	14	2,56	-	-	-	-	2,56	2,56	4,3	-1,7	-	2,6		
5 - MAT	2	0,37	-	-	-	-	0,37	0,37	0,0	0,4	-	0,4		
6 - Forza Italia	79	14,44	76	14,67	78	18,18	-0,23	-3,74	20,6	-6,2	21,0	-6,6		
7 - Socialista	1	0,18	-	-	-	-	0,18	0,18	0,4	-0,2	-	0,2		
8 - P. Umanista	0	0,00	-	-	-	-	0,00	0,00	0,0	0,0	-	0,0		
9 - Verdi	16	2,93	20	3,86	10	2,33	-0,94	0,59	2,5	0,4	2,7	0,2		
10 - Prodi	25	4,57	-	-	-	-	4,57	4,57	6,8	-2,2	-	4,6		
11 - Lega Nord	10	1,83	15	2,90	-	-	-1,07	1,83	10,1	-8,3	8,4	-6,6		
12 - Mani Pulite	0	0,00	-	-	-	-	0,00	0,00	0,1	-0,1	-	0,0		
13 - CCD / CDU	15	2,74	-	-	-	-	2,74	2,74	5,8	-3,1	-	2,7		
14 - AN	92	16,82	51	9,85	58	13,52	6,97	3,30	15,7	1,1	13,5	3,3		
15 - Rifondazione	56	10,24	39	7,53	34	7,93	2,71	2,31	8,6	1,6	6,0	4,2		
P. Segni - '94	-	-	34	6,56	-	-	-6,56	-	-	-	4,6	-4,6		
PPI - '94	-	-	16	3,09	-	-	-3,09	-	-	-	11,1	-11,1		
Centro Dem. - '95	-	-	-	-	20	4,66	-	-4,66	-	-	-	-		
Altre liste locali	-	-	30	5,79	17	3,96	-5,79	-3,96	-	-	-	-		
Altre liste nazionali	-	-	-	-	-	-	-	-	1,2	-1,2	8,8	-8,8		
Voti validi:	547	96,30	518	97,74	429	84,12	-1,43	12,19	92,8	3,5	89,8	6,5	90,2	6,1
Solo candidato:	-	-	-	-	62	12,16	-	-12,16	-	-	-	-	-	-
Schede bianche:	8	1,41	6	1,13	10	1,96	0,28	-0,55	3,1	-1,7	3,4	-2,0	4,7	-3,3
Schede nulle:	12	2,11	4	0,75	9	1,76	1,36	0,35	4,1	-1,8	6,8	-4,5	5,1	-2,8
Voti nulli:	1	0,18	2	0,38	0	0,00	-0,20	0,18						
Schede contestate:	0	0,00	0	0,00	0	0,00	0,00	0,00	0,0	0,0	0,0	0,0	0,0	0,0
Totale votanti:	568	100,00	530	100,00	510	100,00	0,00	0,00	100,0	0,00	100,0	0,0	100,0	0,0

Vedi la tabella dei risultati completi a livello nazionale nella parte introduttiva del volume

N.B.: Le percentuali dei voti di lista sono relative ai voti validi, mentre le percentuali successive sono relative al totale dei votanti. Le percentuali dei dati nazionali sono disponibili con un solo decimale

Elezioni Camera dei Deputati - Parte proporzionale

Sezione 263

Collegio 28 - Circoscrizione n. 5 ; ubicata presso SCUOLA MEDIA STAT. "L.DA VINCI" - SUCC. VIA E.MICHEL.8

Iscritti maschi: 246 Iscritte femmine: 250 Totale iscritti: 496 Votanti: 454 pari a 91,53 %

Dati Locali							Dati Nazionali							
Camera '96			Camera '94		Regionali '95		Variazioni %		Camera '96		Camera '94		Regionali '95	
Lista	Voti	%	Voti	%	Voti	%	'94	'95	%	Var.	%	Var.	%	Var.
1 - Pannella	6	1,37	12	2,62	3	0,77	-1,25	0,60	1,9	-0,5	3,5	-2,1		
2 - MS - Fiamma	1	0,23	-	-	-	-	0,23	0,23	0,9	-0,7	-	0,2		
3 - PDS	213	48,52	204	44,54	201	51,41	3,98	-2,89	21,1	27,4	20,4	28,1		
4 - Dini	17	3,87	-	-	-	-	3,87	3,87	4,3	-0,4	-	3,9		
5 - MAT	0	0,00	-	-	-	-	0,00	0,00	0,0	0,0	-	0,0		
6 - Forza Italia	46	10,48	49	10,70	49	12,53	-0,22	-2,05	20,6	-10,1	21,0	-10,5		
7 - Socialista	7	1,59	-	-	-	-	1,59	1,59	0,4	1,2	-	1,6		
8 - P. Umanista	0	0,00	-	-	-	-	0,00	0,00	0,0	0,0	-	0,0		
9 - Verdi	8	1,82	14	3,06	10	2,56	-1,23	-0,74	2,5	-0,7	2,7	-0,9		Vedi la
10 - Prodi	16	3,64	-	-	-	-	3,64	3,64	6,8	-3,2	-	3,6		tabella dei
11 - Lega Nord	3	0,68	3	0,66	-	-	0,03	0,68	10,1	-9,4	8,4	-7,7		risultati
12 - Mani Pulite	0	0,00	-	-	-	-	0,00	0,00	0,1	-0,1	-	0,0		completi a
13 - CCD / CDU	12	2,73	-	-	-	-	2,73	2,73	5,8	-3,1	-	2,7		livello
14 - AN	50	11,39	38	8,30	39	9,97	3,09	1,42	15,7	-4,3	13,5	-2,1		nazionale
15 - Rifondazione	60	13,67	66	14,41	45	11,51	-0,74	2,16	8,6	5,1	6,0	7,7		nella parte
P. Segni - '94	-	-	19	4,15	-	-	-4,15	-	-	-	4,6	-4,6		introduttiva
PPI - '94	-	-	24	5,24	-	-	-5,24	-	-	-	11,1	-11,1		del volume
Centro Dem. - '95	-	-	-	-	35	8,95	-	-8,95	-	-	-	-		
Altre liste locali	-	-	29	6,33	9	2,30	-6,33	-2,30	-	-	-	-		
Altre liste nazionali	-	-	-	-	-	-	-	-	1,2	-1,2	8,8	-8,8		
Voti validi:	439	96,70	458	97,03	391	86,89	-0,34	9,81	92,8	3,9	89,8	6,9	90,2	6,5
Solo candidato:	-	-	-	-	40	8,89	-	-8,89	-	-	-	-	-	-
Schede bianche:	5	1,10	6	1,27	9	2,00	-0,17	-0,90	3,1	-2,0	3,4	-2,3	4,7	-3,6
Schede nulle:	10	2,20	8	1,69	10	2,22	0,51	-0,02	} 4,1	-1,9	6,8	-4,6	5,1	-2,9
Voti nulli:	0	0,00	0	0,00	0	0,00	0,00	0,00						
Schede contestate:	0	0,00	0	0,00	0	0,00	0,00	0,00	0,0	0,0	0,0	0,0	0,0	0,0
Totale votanti:	454	100,00	472	100,00	450	100,00	0,00	0,00	100,0	0,00	100,0	0,0	100,0	0,0

N.B.: Le percentuali dei voti di lista sono relative ai voti validi, mentre le percentuali successive sono relative al totale dei votanti. Le percentuali dei dati nazionali sono disponibili con un solo decimale

Elezioni Camera dei Deputati - Parte proporzionale

Sezione 264

Collegio 27 - Circoscrizione n. 1 ; ubicata presso SCUOLA ELEMENTARE "P.THOUAR" - VIA DELLE SORGENTI.39

Iscritti maschi: 263 Iscritte femmine: 299 Totale iscritti: 562 Votanti: 491 pari a 87,37 %

Dati Locali							Dati Nazionali							
Camera '96			Camera '94		Regionali '95		Variazioni %		Camera '96		Camera '94		Regionali '95	
Lista	Voti	%	Voti	%	Voti	%	'94	'95	%	Var.	%	Var.	%	Var.
1 - Pannella	5	1,08	15	2,99	4	1,03	-1,91	0,05	1,9	-0,8	3,5	-2,4		
2 - MS - Fiamma	2	0,43	-	-	-	-	0,43	0,43	0,9	-0,5	-	0,4		
3 - PDS	183	39,70	204	40,72	188	48,58	-1,02	-8,88	21,1	18,6	20,4	19,3		
4_ Dini	16	3,47	-	-	-	-	3,47	3,47	4,3	-0,8	-	3,5		
5 - MAT	3	0,65	-	-	-	-	0,65	0,65	0,0	0,7	-	0,7		
6 - Forza Italia	53	11,50	84	16,77	57	14,73	-5,27	-3,23	20,6	-9,1	21,0	-9,5		
7 - Socialista	3	0,65	-	-	-	-	0,65	0,65	0,4	0,3	-	0,7		
8 - P. Umanista	0	0,00	-	-	-	-	0,00	0,00	0,0	0,0	-	0,0		
9 - Verdi	11	2,39	14	2,79	12	3,10	-0,41	-0,71	2,5	-0,1	2,7	-0,3		
10 - Prodi	24	5,21	-	-	-	-	5,21	5,21	6,8	-1,6	-	5,2		
11 - Lega Nord	3	0,65	6	1,20	-	-	-0,55	0,65	10,1	-9,4	8,4	-7,7		
12 -Mani Pulite	1	0,22	-	-	-	-	0,22	0,22	0,1	0,1	-	0,2		
13 - CCD / CDU	16	3,47	-	-	-	-	3,47	3,47	5,8	-2,3	-	3,5		
14 - AN	66	14,32	55	10,98	43	11,11	3,34	3,21	15,7	-1,4	13,5	0,8		
15 - Rifondazione	75	16,27	60	11,98	51	13,18	4,29	3,09	8,6	7,7	6,0	10,3		
P. Segni - '94	-	-	16	3,19	-	-	-3,19	-	-	-	4,6	-4,6		
PPI - '94	-	-	31	6,19	-	-	-6,19	-	-	-	11,1	-11,1		
Centro Dem. - '95	-	-	-	-	22	5,68	-	-5,68	-	-	-	-		
Altre liste locali	-	-	16	3,19	10	2,58	-3,19	-2,58	-	-	-	-		
Altre liste nazionali	-	-	-	-	-	-	-	-	1,2	-1,2	8,8	-8,8		
Voti validi:	461	93,89	501	95,07	387	80,46	-1,18	13,43	92,8	1,1	89,8	4,1	90,2	3,7
Solo candidato:	-	-	-	-	66	13,72	-	-13,72	-	-	-	-	-	-
Schede bianche:	11	2,24	7	1,33	9	1,87	0,91	0,37	3,1	-0,9	3,4	-1,2	4,7	-2,5
Schede nulle:	19	3,87	17	3,23	19	3,95	0,64	-0,08	} 4,1	-0,2	6,8	-2,9	5,1	-1,2
Voti nulli:	0	0,00	1	0,19	0	0,00	-0,19	0,00						
Schede contestate:	0	0,00	1	0,19	0	0,00	-0,19	0,00	0,0	0,0	0,0	0,0	0,0	0,0
Totale votanti:	491	100,00	527	100,00	481	100,00	0,00	0,00	100,0	0,00	100,0	0,0	100,0	0,0

Vedi la tabella dei risultati completi a livello nazionale nella parte introduttiva del volume

N.B.: Le percentuali dei voti di lista sono relative ai voti validi, mentre le percentuali successive sono relative al totale dei votanti. Le percentuali dei dati nazionali sono disponibili con un solo decimale

Elezioni Camera dei Deputati - Parte proporzionale

Sezione 265

Collegio 28 - Circoscrizione n. 4 ; ubicata presso SCUOLA MEDIA "G.MAZZINI" - VIA G.TARGIONI TOZZETTI,7

Iscritti maschi: 218 Iscritte femmine: 240 Totale iscritti: 458 Votanti: 390 pari a 85,15 %

Dati Locali								Dati Nazionali						
Camera '96			Camera '94		Regionali '95		Variazioni %		Camera '96		Camera '94		Regionali '95	
Lista	Voti	%	Voti	%	Voti	%	'94	'95	%	Var.	%	Var.	%	Var.
1 - Pannella	6	1,58	10	3,28	1	0,33	-1,70	1,25	1,9	-0,3	3,5	-1,9		
2 - MS - Fiamma	3	0,79	-	-	-	-	0,79	0,79	0,9	-0,1	-	0,8		
3 - PDS	189	49,87	106	34,75	163	54,52	15,11	-4,65	21,1	28,8	20,4	29,5		
4_ Dini	7	1,85	-	-	-	-	1,85	1,85	4,3	-2,5	-	1,8		
5 - MAT	0	0,00	-	-	-	-	0,00	0,00	0,0	0,0	-	0,0		
6 - Forza Italia	34	8,97	46	15,08	36	12,04	-6,11	-3,07	20,6	-11,6	21,0	-12,0		
7 - Socialista	7	1,85	-	-	-	-	1,85	1,85	0,4	1,4	-	1,8		
8 - P. Umanista	0	0,00	-	-	-	-	0,00	0,00	0,0	0,0	-	0,0		
9 - Verdi	10	2,64	7	2,30	10	3,34	0,34	-0,71	2,5	0,1	2,7	-0,1		
10 - Prodi	14	3,69	-	-	-	-	3,69	3,69	6,8	-3,1	-	3,7		
11 - Lega Nord	3	0,79	17	5,57	-	-	-4,78	0,79	10,1	-9,3	8,4	-7,6		
12 - Mani Pulite	3	0,79	-	-	-	-	0,79	0,79	0,1	0,7	-	0,8		
13 - CCD / CDU	4	1,06	-	-	-	-	1,06	1,06	5,8	-4,7	-	1,1		
14 - AN	29	7,65	66	21,64	22	7,36	-13,99	0,29	15,7	-8,0	13,5	-5,8		
15 - Rifondazione	70	18,47	22	7,21	50	16,72	11,26	1,75	8,6	9,9	6,0	12,5		
P. Segni - '94	-	-	7	2,30	-	-	-2,30	-	-	-	4,6	-4,6		
PPI - '94	-	-	6	1,97	-	-	-1,97	-	-	-	11,1	-11,1		
Centro Dem. - '95	-	-	-	-	11	3,68	-	-3,68	-	-	-	-		
Altre liste locali	-	-	18	5,90	6	2,01	-5,90	-2,01	-	-	-	-		
Altre liste nazionali	-	-	-	-	-	-	-	-	1,2	-1,2	8,8	-8,8		
Voti validi:	379	97,18	305	95,61	299	81,92	1,57	15,26	92,8	4,4	89,8	7,4	90,2	7,0
Solo candidato:	-	-	-	-	34	9,32	-	-9,32	-	-	-	-	-	-
Schede bianche:	3	0,77	5	1,57	15	4,11	-0,80	-3,34	3,1	-2,3	3,4	-2,6	4,7	-3,9
Schede nulle:	8	2,05	9	2,82	14	3,84	-0,77	-1,78	} 4,1	-2,0	6,8	-4,7	5,1	-3,0
Voti nulli:	0	0,00	0	0,00	3	0,82	0,00	-0,82						
Schede contestate:	0	0,00	0	0,00	0	0,00	0,00	0,00	0,0	0,0	0,0	0,0	0,0	0,0
Totale votanti:	390	100,00	319	100,00	365	100,00	0,00	0,00	100,0	0,00	100,0	0,0	100,0	0,0

Vedi la tabella dei risultati completi a livello nazionale nella parte introduttiva del volume

N.B.: Le percentuali dei voti di lista sono relative ai voti validi, mentre le percentuali successive sono relative al totale dei votanti. Le percentuali dei dati nazionali sono disponibili con un solo decimale

Elezioni Camera dei Deputati - Parte proporzionale

Sezione 266

Collegio 28 - Circoscrizione n. 4 ; ubicata presso SCUOLA ELEM."VILLA CORRIDI"-VIA DEL VEC.LAZZERETTO.67

Iscritti maschi: 179 Iscritte femmine: 183 Totale iscritti: 362 Votanti: 322 pari a 88,95 %

Dati Locali								Dati Nazionali						
Camera '96			Camera '94		Regionali '95		Variazioni %		Camera '96		Camera '94		Regionali '95	
Lista	Voti	%	Voti	%	Voti	%	'94	'95	%	Var.	%	Var.	%	Var.
1 - Pannella	2	0,64	12	8,16	4	7,02	-7,52	-6,38	1,9	-1,3	3,5	-2,9		
2 - MS - Fiamma	0	0,00	-	-	-	-	0,00	0,00	0,9	-0,9	-	0,0		
3 - PDS	149	47,76	40	27,21	24	42,11	20,55	5,65	21,1	26,7	20,4	27,4		
4_ Dini	8	2,56	-	-	-	-	2,56	2,56	4,3	-1,7	-	2,6		
5 - MAT	0	0,00	-	-	-	-	0,00	0,00	0,0	0,0	-	0,0		
6 - Forza Italia	20	6,41	19	12,93	5	8,77	-6,51	-2,36	20,6	-14,2	21,0	-14,6		
7 - Socialista	4	1,28	-	-	-	-	1,28	1,28	0,4	0,9	-	1,3		
8 - P. Umanista	1	0,32	-	-	-	-	0,32	0,32	0,0	0,3	-	0,3		
9 - Verdi	15	4,81	9	6,12	4	7,02	-1,31	-2,21	2,5	2,3	2,7	2,1		
10 - Prodi	10	3,21	-	-	-	-	3,21	3,21	6,8	-3,6	-	3,2		
11 - Lega Nord	2	0,64	4	2,72	-	-	-2,08	0,64	10,1	-9,5	8,4	-7,8		
12 -Mani Pulite	1	0,32	-	-	-	-	0,32	0,32	0,1	0,2	-	0,3		
13 - CCD / CDU	2	0,64	-	-	-	-	0,64	0,64	5,8	-5,2	-	0,6		
14 - AN	19	6,09	36	24,49	14	24,56	-18,40	-18,47	15,7	-9,6	13,5	-7,4		
15 - Rifondazione	79	25,32	6	4,08	4	7,02	21,24	18,30	8,6	16,7	6,0	19,3		
P. Segni - '94	-	-	5	3,40	-	-	-3,40	-	-	-	4,6	-4,6		
PPI - '94	-	-	3	2,04	-	-	-2,04	-	-	-	11,1	-11,1		
Centro Dem. - '95	-	-	-	-	2	3,51	-	-3,51	-	-	-	-		
Altre liste locali	-	-	13	8,84	0	0,00	-8,84	0,00	-	-	-	-		
Altre liste nazionali	-	-	-	-	-	-	-	-	1,2	-1,2	8,8	-8,8		
Voti validi:	312	96,89	147	95,45	57	74,03	1,44	22,87	92,8	4,1	89,8	7,1	90,2	6,7
Solo candidato:	-	-	-	-	10	12,99	-	-12,99	-	-	-	-	-	-
Schede bianche:	3	0,93	3	1,95	4	5,19	-1,02	-4,26	3,1	-2,2	3,4	-2,5	4,7	-3,8
Schede nulle:	7	2,17	3	1,95	4	5,19	0,23	-3,02	} 4,1	-1,9	6,8	-4,6	5,1	-2,9
Voti nulli:	0	0,00	1	0,65	2	2,60	-0,65	-2,60						
Schede contestate:	0	0,00	0	0,00	0	0,00	0,00	0,00	0,0	0,0	0,0	0,0	0,0	0,0
Totale votanti:	322	100,00	154	100,00	77	100,00	0,00	0,00	100,0	0,00	100,0	0,0	100,0	0,0

Vedi la tabella dei risultati completi a livello nazionale nella parte introduttiva del volume

N.B.: Le percentuali dei voti di lista sono relative ai voti validi, mentre le percentuali successive sono relative al totale dei votanti. Le percentuali dei dati nazionali sono disponibili con un solo decimale

Elezioni Camera dei Deputati - Parte proporzionale

Sezione 267

Collegio 28 - Circoscrizione n. 4 ; ubicata presso SC.MED."GAMERRA"SUCC.VILLA CORRIDI-VIA VEC.LAZZERETTO

Iscritti maschi: 276 Iscritte femmine: 278 Totale iscritti: 554 Votanti: 491 pari a 88,63 %

Dati Locali								Dati Nazionali						
Camera '96			Camera '94		Regionali '95		Variazioni %		Camera '96		Camera '94		Regionali '95	
Lista	Voti	%	Voti	%	Voti	%	'94	'95	%	Var.	%	Var.	%	Var.
1 - Pannella	7	1,49	7	1,43	1	0,27	0,06	1,22	1,9	-0,4	3,5	-2,0		
2 - MS - Fiamma	2	0,43	-	-	-	-	0,43	0,43	0,9	-0,5	-	0,4		
3 - PDS	217	46,17	253	51,74	201	54,18	-5,57	-8,01	21,1	25,1	20,4	25,8		
4_ Dini	8	1,70	-	-	-	-	1,70	1,70	4,3	-2,6	-	1,7		
5 - MAT	1	0,21	-	-	-	-	0,21	0,21	0,0	0,2	-	0,2		
6 - Forza Italia	41	8,72	53	10,84	38	10,24	-2,12	-1,52	20,6	-11,9	21,0	-12,3		
7 - Socialista	4	0,85	-	-	-	-	0,85	0,85	0,4	0,5	-	0,9		
8 - P. Umanista	1	0,21	-	-	-	-	0,21	0,21	0,0	0,2	-	0,2		
9 - Verdi	13	2,77	9	1,84	14	3,77	0,93	-1,01	2,5	0,3	2,7	0,1		Vedi la
10 - Prodi	14	2,98	-	-	-	-	2,98	2,98	6,8	-3,8	-	3,0		tabella dei
11 - Lega Nord	3	0,64	6	1,23	-	-	-0,59	0,64	10,1	-9,5	8,4	-7,8		risultati
12 -Mani Pulite	0	0,00	-	-	-	-	0,00	0,00	0,1	-0,1	-	0,0		completi a
13 - CCD / CDU	9	1,91	-	-	-	-	1,91	1,91	5,8	-3,9	-	1,9		livello
14 - AN	38	8,09	27	5,52	19	5,12	2,56	2,96	15,7	-7,6	13,5	-5,4		nazionale
15 - Rifondazione	112	23,83	101	20,65	79	21,29	3,18	2,54	8,6	15,2	6,0	17,8		nella parte
P. Segni - '94	-	-	2	0,41	-	-	-0,41	-	-	-	4,6	-4,6		introduttiva
PPI - '94	-	-	12	2,45	-	-	-2,45	-	-	-	11,1	-11,1		del volume
Centro Dem. - '95	-	-	-	-	15	4,04	-	-4,04	-	-	-	-		
Altre liste locali	-	-	19	3,89	4	1,08	-3,89	-1,08	-	-	-	-		
Altre liste nazionali	-	-	-	-	-	-	-	-	1,2	-1,2	8,8	-8,8		
Voti validi:	470	95,72	489	95,69	371	81,54	0,03	14,18	92,8	2,9	89,8	5,9	90,2	5,5
Solo candidato:	-	-	-	-	50	10,99	-	-10,99	-	-	-	-	-	-
Schede bianche:	7	1,43	9	1,76	15	3,30	-0,34	-1,87	3,1	-1,7	3,4	-2,0	4,7	-3,3
Schede nulle:	14	2,85	13	2,54	19	4,18	0,31	-1,32	} 4,1	-1,2	6,8	-3,9	5,1	-2,2
Voti nulli:	0	0,00	0	0,00	0	0,00	0,00	0,00						
Schede contestate:	0	0,00	0	0,00	0	0,00	0,00	0,00	0,0	0,0	0,0	0,0	0,0	0,0
Totale votanti:	491	100,00	511	100,00	455	100,00	0,00	0,00	100,0	0,00	100,0	0,0	100,0	0,0

N.B.: Le percentuali dei voti di lista sono relative ai voti validi, mentre le percentuali successive sono relative al totale dei votanti. Le percentuali dei dati nazionali sono disponibili con un solo decimale

Elezioni Camera dei Deputati - Parte proporzionale

Sezione 268

Collegio 27 - Circoscrizione n. 1 ; ubicata presso ISTITUTO PROF.LE "L. ORLANDO" - P.ZA DUE GIUGNO.20

Iscritti maschi: 248 Iscritte femmine: 281 Totale iscritti: 529 Votanti: 417 pari a 78,83 %

Dati Locali							Dati Nazionali							
Camera '96			Camera '94		Regionali '95		Variazioni %		Camera '96		Camera '94		Regionali '95	
Lista	Voti	%	Voti	%	Voti	%	'94	'95	%	Var.	%	Var.	%	Var.
1 - Pannella	4	1,01	9	2,39	0	0,00	-1,38	1,01	1,9	-0,9	3,5	-2,5		
2 - MS - Fiamma	2	0,50	-	-	-	-	0,50	0,50	0,9	-0,4	-	0,5		
3 - PDS	185	46,48	206	54,64	159	47,89	-8,16	-1,41	21,1	25,4	20,4	26,1		
4 - Dini	3	0,75	-	-	-	-	0,75	0,75	4,3	-3,5	-	0,8		
5 - MAT	0	0,00	-	-	-	-	0,00	0,00	0,0	0,0	-	0,0		
6 - Forza Italia	40	10,05	34	9,02	35	10,54	1,03	-0,49	20,6	-10,5	21,0	-10,9		
7 - Socialista	1	0,25	-	-	-	-	0,25	0,25	0,4	-0,1	-	0,3		
8 - P. Umanista	0	0,00	-	-	-	-	0,00	0,00	0,0	0,0	-	0,0		
9 - Verdi	12	3,02	6	1,59	8	2,41	1,42	0,61	2,5	0,5	2,7	0,3		
10 - Prodi	10	2,51	-	-	-	-	2,51	2,51	6,8	-4,3	-	2,5		
11 - Lega Nord	4	1,01	1	0,27	-	-	0,74	1,01	10,1	-9,1	8,4	-7,4		
12 - Mani Pulite	0	0,00	-	-	-	-	0,00	0,00	0,1	-0,1	-	0,0		
13 - CCD / CDU	9	2,26	-	-	-	-	2,26	2,26	5,8	-3,5	-	2,3		
14 - AN	27	6,78	23	6,10	27	8,13	0,68	-1,35	15,7	-8,9	13,5	-6,7		
15 - Rifondazione	101	25,38	82	21,75	83	25,00	3,63	0,38	8,6	16,8	6,0	19,4		
P. Segni - '94	-	-	4	1,06	-	-	-1,06	-	-	-	4,6	-4,6		
PPI - '94	-	-	4	1,06	-	-	-1,06	-	-	-	11,1	-11,1		
Centro Dem. - '95	-	-	-	-	15	4,52	-	-4,52	-	-	-	-		
Altre liste locali	-	-	8	2,12	5	1,51	-2,12	-1,51	-	-	-	-		
Altre liste nazionali	-	-	-	-	-	-	-	-	1,2	-1,2	8,8	-8,8		
Voti validi:	398	95,44	377	95,20	332	85,79	0,24	9,66	92,8	2,6	89,8	5,6	90,2	5,2
Solo candidato:	-	-	-	-	37	9,56	-	-9,56	-	-	-	-	-	-
Schede bianche:	5	1,20	13	3,28	9	2,33	-2,08	-1,13	3,1	-1,9	3,4	-2,2	4,7	-3,5
Schede nulle:	14	3,36	6	1,52	5	1,29	1,84	2,07	} 4,1	-0,7	6,8	-3,4	5,1	-1,7
Voti nulli:	0	0,00	0	0,00	4	1,03	0,00	-1,03						
Schede contestate:	0	0,00	0	0,00	0	0,00	0,00	0,00	0,0	0,0	0,0	0,0	0,0	0,0
Totale votanti:	417	100,00	396	100,00	387	100,00	0,00	0,00	100,0	0,00	100,0	0,0	100,0	0,0

Vedi la tabella dei risultati completi a livello nazionale nella parte introduttiva del volume

N.B.: Le percentuali dei voti di lista sono relative ai voti validi, mentre le percentuali successive sono relative al totale dei votanti. Le percentuali dei dati nazionali sono disponibili con un solo decimale

Elezioni Camera dei Deputati - Parte proporzionale

Sezione 269

Collegio 28 - Circoscrizione n. 5 ; ubicata presso SCUOLA ELEMENTARE "LAMBRUSCHINI" - VIA P. VILLARI

Iscritti maschi: 240 Iscritte femmine: 258 Totale iscritti: 498 Votanti: 440 pari a 88,35 %

Dati Locali								Dati Nazionali							
Camera '96			Camera '94		Regionali '95		Variazioni %		Camera '96		Camera '94		Regionali '95		
Lista	Voti	%	Voti	%	Voti	%	'94	'95	%	Var.	%	Var.	%	Var.	
1 - Pannella	4	0,94	8	1,83	1	0,28	-0,89	0,66	1,9	-1,0	3,5	-2,6			
2 - MS - Fiamma	2	0,47	-	-	-	-	0,47	0,47	0,9	-0,4	-	0,5			
3 - PDS	227	53,29	250	57,08	211	58,94	-3,79	-5,65	21,1	32,2	20,4	32,9			
4 - Dini	5	1,17	-	-	-	-	1,17	1,17	4,3	-3,1	-	1,2			
5 - MAT	0	0,00	-	-	-	-	0,00	0,00	0,0	0,0	-	0,0			
6 - Forza Italia	36	8,45	29	6,62	28	7,82	1,83	0,63	20,6	-12,1	21,0	-12,5			
7 - Socialista	2	0,47	-	-	-	-	0,47	0,47	0,4	0,1	-	0,5			
8 - P. Umanista	0	0,00	-	-	-	-	0,00	0,00	0,0	0,0	-	0,0			
9 - Verdi	8	1,88	9	2,05	6	1,68	-0,18	0,20	2,5	-0,6	2,7	-0,8			
10 - Prodi	11	2,58	-	-	-	-	2,58	2,58	6,8	-4,2	-	2,6			
11 - Lega Nord	4	0,94	5	1,14	-	-	-0,20	0,94	10,1	-9,2	8,4	-7,5			
12 - Mani Pulite	0	0,00	-	-	-	-	0,00	0,00	0,1	-0,1	-	0,0			
13 - CCD / CDU	7	1,64	-	-	-	-	1,64	1,64	5,8	-4,2	-	1,6			
14 - AN	19	4,46	20	4,57	19	5,31	-0,11	-0,85	15,7	-11,2	13,5	-9,0			
15 - Rifondazione	101	23,71	81	18,49	72	20,11	5,22	3,60	8,6	15,1	6,0	17,7			
P. Segni - '94	-	-	9	2,05	-	-	-2,05	-	-	-	4,6	-4,6			
PPI - '94	-	-	11	2,51	-	-	-2,51	-	-	-	11,1	-11,1			
Centro Dem. - '95	-	-	-	-	13	3,63	-	-3,63	-	-	-	-			
Altre liste locali	-	-	16	3,65	8	2,23	-3,65	-2,23	-	-	-	-			
Altre liste nazionali	-	-	-	-	-	-	-	-	1,2	-1,2	8,8	-8,8			
Voti validi:	426	96,82	438	95,01	358	84,83	1,81	11,98	92,8	4,0	89,8	7,0	90,2	6,6	
Solo candidato:	-	-	-	-	40	9,48	-	-9,48	-	-	-	-	-	-	
Schede bianche:	5	1,14	11	2,39	10	2,37	-1,25	-1,23	3,1	-2,0	3,4	-2,3	4,7	-3,6	
Schede nulle:	8	1,82	11	2,39	14	3,32	-0,57	-1,50	} 4,1	-2,1	6,8	-4,8	5,1	-3,1	
Voti nulli:	1	0,23	0	0,00	0	0,00	0,23	0,23							
Schede contestate:	0	0,00	1	0,22	0	0,00	-0,22	0,00	0,0	0,0	0,0	0,0	0,0	0,0	
Totale votanti:	440	100,00	461	100,00	422	100,00	0,00	0,00	100,0	0,00	100,0	0,0	100,0	0,0	

Vedi la tabella dei risultati completi a livello nazionale nella parte introduttiva del volume

N.B.: Le percentuali dei voti di lista sono relative ai voti validi, mentre le percentuali successive sono relative al totale dei votanti. Le percentuali dei dati nazionali sono disponibili con un solo decimale

Elezioni Camera dei Deputati - Parte proporzionale

Sezione 270

Collegio 28 - Circoscrizione n. 5 ; ubicata presso SCUOLA MEDIA "G.MARCONI" SUCC. - VIA D.PROVENZAL

Iscritti maschi: 254 Iscritte femmine: 311 Totale iscritti: 565 Votanti: 476 pari a 84,25 %

Dati Locali								Dati Nazionali						
Camera '96			Camera '94		Regionali '95		Variazioni %		Camera '96		Camera '94		Regionali '95	
Lista	Voti	%	Voti	%	Voti	%	'94	'95	%	Var.	%	Var.	%	Var.
1 - Pannella	15	3,25	22	4,55	4	1,02	-1,29	2,24	1,9	1,4	3,5	-0,2		
2 - MS - Fiamma	3	0,65	-	-	-	-	0,65	0,65	0,9	-0,2	-	0,7		
3 - PDS	145	31,45	153	31,61	153	38,93	-0,16	-7,48	21,1	10,4	20,4	11,1		
4 - Dini	23	4,99	-	-	-	-	4,99	4,99	4,3	0,7	-	5,0		
5 - MAT	2	0,43	-	-	-	-	0,43	0,43	0,0	0,4	-	0,4		
6 - Forza Italia	78	16,92	82	16,94	101	25,70	-0,02	-8,78	20,6	-3,7	21,0	-4,1		
7 - Socialista	3	0,65	-	-	-	-	0,65	0,65	0,4	0,3	-	0,7		
8 - P. Umanista	1	0,22	-	-	-	-	0,22	0,22	0,0	0,2	-	0,2		
9 - Verdi	12	2,60	23	4,75	10	2,54	-2,15	0,06	2,5	0,1	2,7	-0,1		
10 - Prodi	19	4,12	-	-	-	-	4,12	4,12	6,8	-2,7	-	4,1		
11 - Lega Nord	4	0,87	9	1,86	-	-	-0,99	0,87	10,1	-9,2	8,4	-7,5		
12 - Mani Pulite	0	0,00	-	-	-	-	0,00	0,00	0,1	-0,1	-	0,0		
13 - CCD / CDU	34	7,38	-	-	-	-	7,38	7,38	5,8	1,6	-	7,4		
14 - AN	89	19,31	65	13,43	48	12,21	5,88	7,09	15,7	3,6	13,5	5,8		
15 - Rifondazione	33	7,16	35	7,23	25	6,36	-0,07	0,80	8,6	-1,4	6,0	1,2		
P. Segni - '94	-	-	24	4,96	-	-	-4,96	-	-	-	4,6	-4,6		
PPI - '94	-	-	40	8,26	-	-	-8,26	-	-	-	11,1	-11,1		
Centro Dem. - '95	-	-	-	-	32	8,14	-	-8,14	-	-	-	-		
Altre liste locali	-	-	31	6,40	20	5,09	-6,40	-5,09	-	-	-	-		
Altre liste nazionali	-	-	-	-	-	-	-	-	1,2	-1,2	8,8	-8,8		
Voti validi:	461	96,85	484	97,38	393	85,43	-0,54	11,41	92,8	4,0	89,8	7,0	90,2	6,6
Solo candidato:	-	-	-	-	46	10,00	-	-10,00	-	-	-	-	-	-
Schede bianche:	7	1,47	9	1,81	8	1,74	-0,34	-0,27	3,1	-1,6	3,4	-1,9	4,7	-3,2
Schede nulle:	8	1,68	4	0,80	13	2,83	0,88	-1,15	} 4,1	-2,4	6,8	-5,1	5,1	-3,4
Voti nulli:	0	0,00	0	0,00	0	0,00	0,00	0,00						
Schede contestate:	0	0,00	0	0,00	0	0,00	0,00	0,00	0,0	0,0	0,0	0,0	0,0	0,0
Totale votanti:	476	100,00	497	100,00	460	100,00	0,00	0,00	100,0	0,00	100,0	0,0	100,0	0,0

Vedi la tabella dei risultati completi a livello nazionale nella parte introduttiva del volume

N.B.: Le percentuali dei voti di lista sono relative ai voti validi, mentre le percentuali successive sono relative al totale dei votanti. Le percentuali dei dati nazionali sono disponibili con un solo decimale

Elezioni Camera dei Deputati - Parte proporzionale

Sezione 271

Collegio 28 - Circoscrizione n. 4 ; ubicata presso SCUOLA ELEMENTARE "A.GRAMSCI" - VIA DEI PELAGHI.202

Iscritti maschi: 279 Iscritte femmine: 300 Totale iscritti: 579 Votanti: 536 pari a 92,57 %

Dati Locali							Dati Nazionali							
Camera '96			Camera '94		Regionali '95		Variazioni %		Camera '96		Camera '94		Regionali '95	
Lista	Voti	%	Voti	%	Voti	%	'94	'95	%	Var.	%	Var.	%	Var.
1 - Pannella	4	0,78	12	2,43	0	0,00	-1,65	0,78	1,9	-1,1	3,5	-2,7		
2 - MS - Fiamma	4	0,78	-	-	-	-	0,78	0,78	0,9	-0,1	-	0,8		
3 - PDS	251	49,12	249	50,51	197	48,17	-1,39	0,95	21,1	28,0	20,4	28,7		
4_ Dini	16	3,13	-	-	-	-	3,13	3,13	4,3	-1,2	-	3,1		
5 - MAT	1	0,20	-	-	-	-	0,20	0,20	0,0	0,2	-	0,2		
6 - Forza Italia	49	9,59	61	12,37	40	9,78	-2,78	-0,19	20,6	-11,0	21,0	-11,4		
7 - Socialista	5	0,98	-	-	-	-	0,98	0,98	0,4	0,6	-	1,0		
8 - P. Umanista	1	0,20	-	-	-	-	0,20	0,20	0,0	0,2	-	0,2		
9 - Verdi	11	2,15	13	2,64	24	5,87	-0,48	-3,72	2,5	-0,3	2,7	-0,5		
10 - Prodi	13	2,54	-	-	-	-	2,54	2,54	6,8	-4,3	-	2,5		
11 - Lega Nord	4	0,78	3	0,61	-	-	0,17	0,78	10,1	-9,3	8,4	-7,6		
12 - Mani Pulite	2	0,39	-	-	-	-	0,39	0,39	0,1	0,3	-	0,4		
13 - CCD / CDU	11	2,15	-	-	-	-	2,15	2,15	5,8	-3,6	-	2,2		
14 - AN	39	7,63	41	8,32	36	8,80	-0,68	-1,17	15,7	-8,1	13,5	-5,9		
15 - Rifondazione	100	19,57	63	12,78	72	17,60	6,79	1,97	8,6	11,0	6,0	13,6		
P. Segni - '94	-	-	11	2,23	-	-	-2,23	-	-	-	4,6	-4,6		
PPI - '94	-	-	7	1,42	-	-	-1,42	-	-	-	11,1	-11,1		
Centro Dem. - '95	-	-	-	-	27	6,60	-	-6,60	-	-	-	-		
Altre liste locali	-	-	33	6,69	13	3,18	-6,69	-3,18	-	-	-	-		
Altre liste nazionali	-	-	-	-	-	-	-	-	1,2	-1,2	8,8	-8,8		
Voti validi:	511	95,34	493	95,91	409	82,79	-0,58	12,54	92,8	2,5	89,8	5,5	90,2	5,1
Solo candidato:	-	-	-	-	61	12,35	-	-12,35	-	-	-	-	-	-
Schede bianche:	12	2,24	5	0,97	10	2,02	1,27	0,21	3,1	-0,9	3,4	-1,2	4,7	-2,5
Schede nulle:	13	2,43	10	1,95	14	2,83	0,48	-0,41	4,1	-1,7	6,8	-4,4	5,1	-2,7
Voti nulli:	0	0,00	6	1,17	0	0,00	-1,17	0,00						
Schede contestate:	0	0,00	0	0,00	0	0,00	0,00	0,00	0,0	0,0	0,0	0,0	0,0	0,0
Totale votanti:	536	100,00	514	100,00	494	100,00	0,00	0,00	100,0	0,00	100,0	0,0	100,0	0,0

Vedi la tabella dei risultati completi a livello nazionale nella parte introduttiva del volume

N.B.: Le percentuali dei voti di lista sono relative ai voti validi, mentre le percentuali successive sono relative al totale dei votanti. Le percentuali dei dati nazionali sono disponibili con un solo decimale

Elezioni Camera dei Deputati - Parte proporzionale

Sezione 272

Collegio 28 - Circoscrizione n. 4 ; ubicata presso SCUOLA ELEM. "VILLA CORRIDI" - VIA DI COLLINAIA,73

Iscritti maschi: 305 Iscritte femmine: 311 Totale iscritti: 616 Votanti: 557 pari a 90,42 %

Dati Locali							Dati Nazionali							
Camera '96			Camera '94		Regionali '95		Variazioni %		Camera '96		Camera '94		Regionali '95	
Lista	Voti	%	Voti	%	Voti	%	'94	'95	%	Var.	%	Var.	%	Var.
1 - Pannella	6	1,12	10	1,86	4	0,88	-0,73	0,24	1,9	-0,8	3,5	-2,4		
2 - MS - Fiamma	2	0,37	-	-	-	-	0,37	0,37	0,9	-0,5	-	0,4		
3 - PDS	213	39,89	231	42,86	216	47,68	-2,97	-7,79	21,1	18,8	20,4	19,5		
4 - Dini	19	3,56	-	-	-	-	3,56	3,56	4,3	-0,7	-	3,6		
5 - MAT	0	0,00	-	-	-	-	0,00	0,00	0,0	0,0	-	0,0		
6 - Forza Italia	64	11,99	72	13,36	60	13,25	-1,37	-1,26	20,6	-8,6	21,0	-9,0		
7 - Socialista	3	0,56	-	-	-	-	0,56	0,56	0,4	0,2	-	0,6		
8 - P. Umanista	0	0,00	-	-	-	-	0,00	0,00	0,0	0,0	-	0,0		
9 - Verdi	17	3,18	22	4,08	14	3,09	-0,90	0,09	2,5	0,7	2,7	0,5		
10 - Prodi	33	6,18	-	-	-	-	6,18	6,18	6,8	-0,6	-	6,2		
11 - Lega Nord	5	0,94	7	1,30	-	-	-0,36	0,94	10,1	-9,2	8,4	-7,5		
12 - Mani Pulite	0	0,00	-	-	-	-	0,00	0,00	0,1	-0,1	-	0,0		
13 - CCD / CDU	5	0,94	-	-	-	-	0,94	0,94	5,8	-4,9	-	0,9		
14 - AN	81	15,17	64	11,87	66	14,57	3,29	0,60	15,7	-0,5	13,5	1,7		
15 - Rifondazione	86	16,10	51	9,46	46	10,15	6,64	5,95	8,6	7,5	6,0	10,1		
P. Segni - '94	-	-	37	6,86	-	-	-6,86	-	-	-	4,6	-4,6		
PPI - '94	-	-	13	2,41	-	-	-2,41	-	-	-	11,1	-11,1		
Centro Dem. - '95	-	-	-	-	33	7,28	-	-7,28	-	-	-	-		
Altre liste locali	-	-	32	5,94	14	3,09	-5,94	-3,09	-	-	-	-		
Altre liste nazionali	-	-	-	-	-	-	-	-	1,2	-1,2	8,8	-8,8		
Voti validi:	534	95,87	539	96,77	453	88,30	-0,90	7,57	92,8	3,1	89,8	6,1	90,2	5,7
Solo candidato:	-	-	-	-	37	7,21	-	-7,21	-	-	-	-	-	-
Schede bianche:	11	1,97	10	1,80	15	2,92	0,18	-0,95	3,1	-1,1	3,4	-1,4	4,7	-2,7
Schede nulle:	12	2,15	8	1,44	8	1,56	0,72	0,59	4,1	-1,9	6,8	-4,6	5,1	-2,9
Voti nulli:	0	0,00	0	0,00	0	0,00	0,00	0,00						
Schede contestate:	0	0,00	0	0,00	0	0,00	0,00	0,00	0,0	0,0	0,0	0,0	0,0	0,0
Totale votanti:	557	100,00	557	100,00	513	100,00	0,00	0,00	100,0	0,00	100,0	0,0	100,0	0,0

Vedi la tabella dei risultati completi a livello nazionale nella parte introduttiva del volume

N.B.: Le percentuali dei voti di lista sono relative ai voti validi, mentre le percentuali successive sono relative al totale dei votanti. Le percentuali dei dati nazionali sono disponibili con un solo decimale

Elezioni Camera dei Deputati - Parte proporzionale

Sezione 273

Collegio 27 - Circoscrizione n. 1 ; ubicata presso SCUOLA ELEMENTARE "O. CAMPANA" - VIA O. PARETTI, 1

Iscritti maschi: 282 Iscritte femmine: 313 Totale iscritti: 595 Votanti: 537 pari a 90,25 %

Dati Locali						Dati Nazionali								
Camera '96			Camera '94		Regionali '95		Variazioni %		Camera '96		Camera '94		Regionali '95	
Lista	Voti	%	Voti	%	Voti	%	'94	'95	%	Var.	%	Var.	%	Var.
1 - Pannella	5	0,97	14	2,62	3	0,70	-1,65	0,27	1,9	-0,9	3,5	-2,5		
2 - MS - Fiamma	2	0,39	-	-	-	-	0,39	0,39	0,9	-0,5	-	0,4		
3 - PDS	223	43,13	271	50,75	236	54,76	-7,62	-11,62	21,1	22,0	20,4	22,7		
4 - Dini	14	2,71	-	-	-	-	2,71	2,71	4,3	-1,6	-	2,7		
5 - MAT	0	0,00	-	-	-	-	0,00	0,00	0,0	0,0	-	0,0		
6 - Forza Italia	48	9,28	50	9,36	30	6,96	-0,08	2,32	20,6	-11,3	21,0	-11,7		
7 - Socialista	3	0,58	-	-	-	-	0,58	0,58	0,4	0,2	-	0,6		
8 - P. Umanista	0	0,00	-	-	-	-	0,00	0,00	0,0	0,0	-	0,0		
9 - Verdi	20	3,87	21	3,93	17	3,94	-0,06	-0,08	2,5	1,4	2,7	1,2		
10 - Prodi	12	2,32	-	-	-	-	2,32	2,32	6,8	-4,5	-	2,3		
11 - Lega Nord	6	1,16	8	1,50	-	-	-0,34	1,16	10,1	-8,9	8,4	-7,2		
12 - Mani Pulite	1	0,19	-	-	-	-	0,19	0,19	0,1	0,1	-	0,2		
13 - CCD / CDU	5	0,97	-	-	-	-	0,97	0,97	5,8	-4,8	-	1,0		
14 - AN	37	7,16	29	5,43	25	5,80	1,73	1,36	15,7	-8,5	13,5	-6,3		
15 - Rifondazione	141	27,27	99	18,54	99	22,97	8,73	4,30	8,6	18,7	6,0	21,3		
P. Segni - '94	-	-	14	2,62	-	-	-2,62	-	-	-	4,6	-4,6		
PPI - '94	-	-	8	1,50	-	-	-1,50	-	-	-	11,1	-11,1		
Centro Dem. - '95	-	-	-	-	15	3,48	-	-3,48	-	-	-	-		
Altre liste locali	-	-	20	3,75	6	1,39	-3,75	-1,39	-	-	-	-		
Altre liste nazionali	-	-	-	-	-	-	-	-	1,2	-1,2	8,8	-8,8		
Voti validi:	517	96,28	534	97,27	431	82,88	-0,99	13,39	92,8	3,5	89,8	6,5	90,2	6,1
Solo candidato:	-	-	-	-	56	10,77	-	-10,77	-	-	-	-	-	-
Schede bianche:	5	0,93	9	1,64	7	1,35	-0,71	-0,42	3,1	-2,2	3,4	-2,5	4,7	-3,8
Schede nulle:	15	2,79	6	1,09	26	5,00	1,70	-2,21	} 4,1	-1,3	6,8	-4,0	5,1	-2,3
Voti nulli:	0	0,00	0	0,00	0	0,00	0,00	0,00						
Schede contestate:	0	0,00	0	0,00	0	0,00	0,00	0,00	0,0	0,0	0,0	0,0	0,0	0,0
Totale votanti:	537	100,00	549	100,00	520	100,00	0,00	0,00	100,0	0,00	100,0	0,0	100,0	0,0

Vedi la tabella dei risultati completi a livello nazionale nella parte introduttiva del volume

N.B.: Le percentuali dei voti di lista sono relative ai voti validi, mentre le percentuali successive sono relative al totale dei votanti. Le percentuali dei dati nazionali sono disponibili con un solo decimale

Elezioni Camera dei Deputati - Parte proporzionale

Sezione 274

Collegio 28 - Circoscrizione n. 5 ; ubicata presso SCUOLA MEDIA "G.MARCONI" SUCC. - VIA D.PROVENZAL

Iscritti maschi: 255 Iscritte femmine: 299 Totale iscritti: 554 Votanti: 510 pari a 92,06 %

Dati Locali							Dati Nazionali							
Camera '96			Camera '94		Regionali '95		Variazioni %		Camera '96		Camera '94		Regionali '95	
Lista	Voti	%	Voti	%	Voti	%	'94	'95	%	Var.	%	Var.	%	Var.
1 - Pannella	15	3,01	17	4,50	5	1,27	-1,49	1,75	1,9	1,1	3,5	-0,5		
2 - MS - Fiamma	1	0,20	-	-	-	-	0,20	0,20	0,9	-0,7	-	0,2		
3 - PDS	119	23,90	73	19,31	98	24,81	4,58	-0,91	21,1	2,8	20,4	3,5		
4 - Dini	34	6,83	-	-	-	-	6,83	6,83	4,3	2,5	-	6,8		
5 - MAT	0	0,00	-	-	-	-	0,00	0,00	0,0	0,0	-	0,0		
6 - Forza Italia	132	26,51	103	27,25	125	31,65	-0,74	-5,14	20,6	5,9	21,0	5,5		
7 - Socialista	1	0,20	-	-	-	-	0,20	0,20	0,4	-0,2	-	0,2		
8 - P. Umanista	1	0,20	-	-	-	-	0,20	0,20	0,0	0,2	-	0,2		
9 - Verdi	13	2,61	11	2,91	13	3,29	-0,30	-0,68	2,5	0,1	2,7	-0,1		
10 - Prodi	36	7,23	-	-	-	-	7,23	7,23	6,8	0,4	-	7,2		
11 - Lega Nord	4	0,80	7	1,85	-	-	-1,05	0,80	10,1	-9,3	8,4	-7,6		
12 - Mani Pulite	0	0,00	-	-	-	-	0,00	0,00	0,1	-0,1	-	0,0		
13 - CCD / CDU	16	3,21	-	-	-	-	3,21	3,21	5,8	-2,6	-	3,2		
14 - AN	103	20,68	92	24,34	82	20,76	-3,66	-0,08	15,7	5,0	13,5	7,2		
15 - Rifondazione	23	4,62	14	3,70	21	5,32	0,91	-0,70	8,6	-4,0	6,0	-1,4		
P. Segni - '94	-	-	17	4,50	-	-	-4,50	-	-	-	4,6	-4,6		
PPI - '94	-	-	13	3,44	-	-	-3,44	-	-	-	11,1	-11,1		
Centro Dem. - '95	-	-	-	-	30	7,59	-	-7,59	-	-	-	-		
Altre liste locali	-	-	31	8,20	21	5,32	-8,20	-5,32	-	-	-	-		
Altre liste nazionali	-	-	-	-	-	-	-	-	1,2	-1,2	8,8	-8,8		
Voti validi:	498	97,65	378	97,17	395	82,12	0,47	15,53	92,8	4,8	89,8	7,8	90,2	7,4
Solo candidato:	-	-	-	-	60	12,47	-	-12,47	-	-	-	-	-	-
Schede bianche:	7	1,37	4	1,03	14	2,91	0,34	-1,54	3,1	-1,7	3,4	-2,0	4,7	-3,3
Schede nulle:	5	0,98	7	1,80	12	2,49	-0,82	-1,51	4,1	-3,1	6,8	-5,8	5,1	-4,1
Voti nulli:	0	0,00	0	0,00	0	0,00	0,00	0,00						
Schede contestate:	0	0,00	0	0,00	0	0,00	0,00	0,00	0,0	0,0	0,0	0,0	0,0	0,0
Totale votanti:	510	100,00	389	100,00	481	100,00	0,00	0,00	100,0	0,00	100,0	0,0	100,0	0,0

Vedi la tabella dei risultati completi a livello nazionale nella parte introduttiva del volume

N.B.: Le percentuali dei voti di lista sono relative ai voti validi, mentre le percentuali successive sono relative al totale dei votanti. Le percentuali dei dati nazionali sono disponibili con un solo decimale

Elezioni Camera dei Deputati - Parte proporzionale

Sezione 275

Collegio 27 - Circoscrizione n. 3 ; ubicata presso SCUOLA ELEMENTARE "R.NATALI" - VIA A.CECIONI.37

Iscritti maschi: 224 Iscritte femmine: 230 Totale iscritti: 454 Votanti: 409 pari a 90,09 %

Dati Locali										Dati Nazionali					
Camera '96			Camera '94		Regionali '95		Variazioni %		Camera '96		Camera '94		Regionali '95		
Lista	Voti	%	Voti	%	Voti	%	'94	'95	%	Var.	%	Var.	%	Var.	
1 - Pannella	6	1,52	18	4,10	0	0,00	-2,58	1,52	1,9	-0,4	3,5	-2,0			
2 - MS - Fiamma	2	0,51	-	-	-	-	0,51	0,51	0,9	-0,4	-	0,5			
3 - PDS	124	31,47	127	28,93	116	32,68	2,54	-1,20	21,1	10,4	20,4	11,1			
4 - Dini	22	5,58	-	-	-	-	5,58	5,58	4,3	1,3	-	5,6			
5 - MAT	0	0,00	-	-	-	-	0,00	0,00	0,0	0,0	-	0,0			
6 - Forza Italia	66	16,75	90	20,50	93	26,20	-3,75	-9,45	20,6	-3,8	21,0	-4,2			
7 - Socialista	4	1,02	-	-	-	-	1,02	1,02	0,4	0,6	-	1,0			
8 - P. Umanista	0	0,00	-	-	-	-	0,00	0,00	0,0	0,0	-	0,0			
9 - Verdi	16	4,06	28	6,38	21	5,92	-2,32	-1,85	2,5	1,6	2,7	1,4	Vedi la tabella dei risultati completi a livello nazionale nella parte introduttiva del volume		
10 - Prodi	33	8,38	-	-	-	-	8,38	8,38	6,8	1,6	-	8,4			
11 - Lega Nord	9	2,28	4	0,91	-	-	1,37	2,28	10,1	-7,8	8,4	-6,1			
12 - Mani Pulite	3	0,76	-	-	-	-	0,76	0,76	0,1	0,7	-	0,8			
13 - CCD / CDU	11	2,79	-	-	-	-	2,79	2,79	5,8	-3,0	-	2,8			
14 - AN	70	17,77	59	13,44	48	13,52	4,33	4,25	15,7	2,1	13,5	4,3			
15 - Rifondazione	28	7,11	23	5,24	21	5,92	1,87	1,19	8,6	-1,5	6,0	1,1			
P. Segni - '94	-	-	33	7,52	-	-	-7,52	-	-	-	4,6	-4,6			
PPI - '94	-	-	12	2,73	-	-	-2,73	-	-	-	11,1	-11,1			
Centro Dem. - '95	-	-	-	-	38	10,70	-	10,70	-	-	-	-			
Altre liste locali	-	-	45	10,25	18	5,07	-10,25	-5,07	-	-	-	-			
Altre liste nazionali	-	-	-	-	-	-	-	-	1,2	-1,2	8,8	-8,8			
Voti validi:	394	96,33	439	98,87	355	83,73	-2,54	12,61	92,8	3,5	89,8	6,5		90,2	6,1
Solo candidato:	-	-	-	-	53	12,50	-	-12,50	-	-	-	-		-	-
Schede bianche:	6	1,47	3	0,68	5	1,18	0,79	0,29	3,1	-1,6	3,4	-1,9		4,7	-3,2
Schede nulle:	9	2,20	2	0,45	4	0,94	1,75	1,26	} 4,1	-1,9	6,8	-4,6	5,1	-2,9	
Voti nulli:	0	0,00	0	0,00	7	1,65	0,00	-1,65							
Schede contestate:	0	0,00	0	0,00	0	0,00	0,00	0,00	0,0	0,0	0,0	0,0	0,0	0,0	
Totale votanti:	409	100,00	444	100,00	424	100,00	0,00	0,00	100,0	0,00	100,0	0,0	100,0	0,0	

N.B.: Le percentuali dei voti di lista sono relative ai voti validi, mentre le percentuali successive sono relative al totale dei votanti.
Le percentuali dei dati nazionali sono disponibili con un solo decimale

Elezioni Camera dei Deputati - Parte proporzionale

Sezione 276

Collegio 28 - Circoscrizione n. 4 ; ubicata presso SCUOLA ELEMENTARE "A. GRAMSCI" - VIA DEI PELAGHI 202

Iscritti maschi: 288 Iscritte femmine: 326 Totale iscritti: 614 Votanti: 530 pari a 86,32 %

Dati Locali							Dati Nazionali							
Camera '96			Camera '94		Regionali '95		Variazioni %		Camera '96		Camera '94		Regionali '95	
Lista	Voti	%	Voti	%	Voti	%	'94	'95	%	Var.	%	Var.	%	Var.
1 - Pannella	7	1,39	14	2,74	1	0,24	-1,35	1,16	1,9	-0,5	3,5	-2,1		
2 - MS - Fiamma	4	0,80	-	-	-	-	0,80	0,80	0,9	-0,1	-	0,8		
3 - PDS	241	48,01	279	54,60	224	52,83	-6,59	-4,82	21,1	26,9	20,4	27,6		
4_ Dini	12	2,39	-	-	-	-	2,39	2,39	4,3	-1,9	-	2,4		
5 - MAT	2	0,40	-	-	-	-	0,40	0,40	0,0	0,4	-	0,4		
6 - Forza Italia	45	8,96	47	9,20	53	12,50	-0,23	-3,54	20,6	-11,6	21,0	-12,0		
7 - Socialista	1	0,20	-	-	-	-	0,20	0,20	0,4	-0,2	-	0,2		
8 - P. Umanista	0	0,00	-	-	-	-	0,00	0,00	0,0	0,0	-	0,0		
9 - Verdi	11	2,19	24	4,70	20	4,72	-2,51	-2,53	2,5	-0,3	2,7	-0,5		
10 - Prodi	6	1,20	-	-	-	-	1,20	1,20	6,8	-5,6	-	1,2		
11 - Lega Nord	5	1,00	1	0,20	-	-	0,80	1,00	10,1	-9,1	8,4	-7,4		
12 -Mani Pulite	1	0,20	-	-	-	-	0,20	0,20	0,1	0,1	-	0,2		
13 - CCD / CDU	10	1,99	-	-	-	-	1,99	1,99	5,8	-3,8	-	2,0		
14 - AN	30	5,98	27	5,28	19	4,48	0,69	1,49	15,7	-9,7	13,5	-7,5		
15 - Rifondazione	127	25,30	87	17,03	91	21,46	8,27	3,84	8,6	16,7	6,0	19,3		
P. Segni - '94	-	-	10	1,96	-	-	-1,96	-	-	-	4,6	-4,6		
PPI - '94	-	-	11	2,15	-	-	-2,15	-	-	-	11,1	-11,1		
Centro Dem. - '95	-	-	-	-	6	1,42	-	-1,42	-	-	-	-		
Altre liste locali	-	-	11	2,15	10	2,36	-2,15	-2,36	-	-	-	-		
Altre liste nazionali	-	-	-	-	-	-	-	-	1,2	-1,2	8,8	-8,8		
Voti validi:	502	94,72	511	97,15	424	84,46	-2,43	10,25	92,8	1,9	89,8	4,9	90,2	4,5
Solo candidato:	-	-	-	-	46	9,16	-	-9,16	-	-	-	-	-	-
Schede bianche:	13	2,45	5	0,95	12	2,39	1,50	0,06	3,1	-0,6	3,4	-0,9	4,7	-2,2
Schede nulle:	12	2,26	8	1,52	20	3,98	0,74	-1,72	4,1	-1,3	6,8	-4,0	5,1	-2,3
Voti nulli:	3	0,57	2	0,38	0	0,00	0,19	0,57						
Schede contestate:	0	0,00	0	0,00	0	0,00	0,00	0,00	0,0	0,0	0,0	0,0	0,0	0,0
Totale votanti:	530	100,00	526	100,00	502	100,00	0,00	0,00	100,0	0,00	100,0	0,0	100,0	0,0

Vedi la tabella dei risultati completi a livello nazionale nella parte introduttiva del volume

N.B.: Le percentuali dei voti di lista sono relative ai voti validi, mentre le percentuali successive sono relative al totale dei votanti. Le percentuali dei dati nazionali sono disponibili con un solo decimale

Elezioni Camera dei Deputati - Parte proporzionale

Sezione 277

Collegio 27 - Circoscrizione n. 1 ; ubicata presso ISTITUTO PROF.LE "L. ORLANDO" - P.ZA DUE GIUGNO.20

Iscritti maschi: 170 Iscritte femmine: 179 Totale iscritti: 349 Votanti: 316 pari a 90,54 %

Dati Locali						Dati Nazionali								
Camera '96			Camera '94		Regionali '95		Variazioni %		Camera '96		Camera '94		Regionali '95	
Lista	Voti	%	Voti	%	Voti	%	'94	'95	%	Var.	%	Var.	%	Var.
1 - Pannella	1	0,32	1	0,29	1	0,41	0,03	-0,08	1,9	-1,6	3,5	-3,2		
2 - MS - Fiamma	0	0,00	-	-	-	-	0,00	0,00	0,9	-0,9	-	0,0		
3 - PDS	167	53,70	196	57,65	153	62,20	-3,95	-8,50	21,1	32,6	20,4	33,3		
4 - Dini	4	1,29	-	-	-	-	1,29	1,29	4,3	-3,0	-	1,3		
5 - MAT	1	0,32	-	-	-	-	0,32	0,32	0,0	0,3	-	0,3		
6 - Forza Italia	25	8,04	35	10,29	20	8,13	-2,26	-0,09	20,6	-12,6	21,0	-13,0		
7 - Socialista	2	0,64	-	-	-	-	0,64	0,64	0,4	0,2	-	0,6		
8 - P. Umanista	0	0,00	-	-	-	-	0,00	0,00	0,0	0,0	-	0,0		
9 - Verdi	3	0,96	8	2,35	7	2,85	-1,39	-1,88	2,5	-1,5	2,7	-1,7		
10 - Prodi	2	0,64	-	-	-	-	0,64	0,64	6,8	-6,2	-	0,6		
11 - Lega Nord	4	1,29	3	0,88	-	-	0,40	1,29	10,1	-8,8	8,4	-7,1		
12 - Mani Pulite	0	0,00	-	-	-	-	0,00	0,00	0,1	-0,1	-	0,0		
13 - CCD / CDU	4	1,29	-	-	-	-	1,29	1,29	5,8	-4,5	-	1,3		
14 - AN	19	6,11	26	7,65	8	3,25	-1,54	2,86	15,7	-9,6	13,5	-7,4		
15 - Rifondazione	79	25,40	53	15,59	52	21,14	9,81	4,26	8,6	16,8	6,0	19,4		
P. Segni - '94	-	-	5	1,47	-	-	-1,47	-	-	-	4,6	-4,6		
PPI - '94	-	-	5	1,47	-	-	-1,47	-	-	-	11,1	-11,1		
Centro Dem. - '95	-	-	-	-	5	2,03	-	-2,03	-	-	-	-		
Altre liste locali	-	-	8	2,35	0	0,00	-2,35	0,00	-	-	-	-		
Altre liste nazionali	-	-	-	-	-	-	-	-	1,2	-1,2	8,8	-8,8		
Voti validi:	311	98,42	340	97,70	246	83,39	0,72	15,03	92,8	5,6	89,8	8,6	90,2	8,2
Solo candidato:	-	-	-	-	39	13,22	-	-13,22	-	-	-	-	-	-
Schede bianche:	4	1,27	2	0,57	6	2,03	0,69	-0,77	3,1	-1,8	3,4	-2,1	4,7	-3,4
Schede nulle:	1	0,32	6	1,72	4	1,36	-1,41	-1,04	} 4,1	-3,8	6,8	-6,5	5,1	-4,8
Voti nulli:	0	0,00	0	0,00	0	0,00	0,00	0,00						
Schede contestate:	0	0,00	0	0,00	0	0,00	0,00	0,00	0,0	0,0	0,0	0,0	0,0	0,0
Totale votanti:	316	100,00	348	100,00	295	100,00	0,00	0,00	100,0	0,00	100,0	0,0	100,0	0,0

Vedi la tabella dei risultati completi a livello nazionale nella parte introduttiva del volume

N.B.: Le percentuali dei voti di lista sono relative ai voti validi, mentre le percentuali successive sono relative al totale dei votanti. Le percentuali dei dati nazionali sono disponibili con un solo decimale

Elezioni Camera dei Deputati - Parte proporzionale

Sezione 278

Collegio 27 - Circoscrizione n. 3 ; ubicata presso SCUOLA ELEMENTARE "B.BRIN" - VIA ANTICA POLVERIERA.27

Iscritti maschi: 255 Iscritte femmine: 275 Totale iscritti: 530 Votanti: 463 pari a 87,36 %

Dati Locali							Dati Nazionali							
Camera '96			Camera '94		Regionali '95		Variazioni %		Camera '96		Camera '94		Regionali '95	
Lista	Voti	%	Voti	%	Voti	%	'94	'95	%	Var.	%	Var.	%	Var.
1 - Pannella	9	2,02	22	4,77	7	1,94	-2,75	0,08	1,9	0,1	3,5	-1,5		
2 - MS - Fiamma	4	0,90	-	-	-	-	0,90	0,90	0,9	0,0	-	0,9		
3 - PDS	82	18,43	83	18,00	81	22,50	0,42	-4,07	21,1	-2,7	20,4	-2,0		
4_ Dini	32	7,19	-	-	-	-	7,19	7,19	4,3	2,9	-	7,2		
5 - MAT	1	0,22	-	-	-	-	0,22	0,22	0,0	0,2	-	0,2		
6 - Forza Italia	81	18,20	107	23,21	103	28,61	-5,01	-10,41	20,6	-2,4	21,0	-2,8		
7 - Socialista	2	0,45	-	-	-	-	0,45	0,45	0,4	0,0	-	0,4		
8 - P. Umanista	0	0,00	-	-	-	-	0,00	0,00	0,0	0,0	-	0,0		
9 - Verdi	13	2,92	16	3,47	13	3,61	-0,55	-0,69	2,5	0,4	2,7	0,2		
10 - Prodi	29	6,52	-	-	-	-	6,52	6,52	6,8	-0,3	-	6,5		
11 - Lega Nord	13	2,92	17	3,69	-	-	-0,77	2,92	10,1	-7,2	8,4	-5,5		
12 -Mani Pulite	3	0,67	-	-	-	-	0,67	0,67	0,1	0,6	-	0,7		
13 - CCD / CDU	8	1,80	-	-	-	-	1,80	1,80	5,8	-4,0	-	1,8		
14 - AN	138	31,01	105	22,78	83	23,06	8,23	7,96	15,7	15,3	13,5	17,5		
15 - Rifondazione	30	6,74	23	4,99	26	7,22	1,75	-0,48	8,6	-1,9	6,0	0,7		
P. Segni - '94	-	-	45	9,76	-	-	-9,76	-	-	-	4,6	-4,6		
PPI - '94	-	-	13	2,82	-	-	-2,82	-	-	-	11,1	-11,1		
Centro Dem. - '95	-	-	-	-	29	8,06	-	-8,06	-	-	-	-		
Altre liste locali	-	-	30	6,51	18	5,00	-6,51	-5,00	-	-	-	-		
Altre liste nazionali	-	-	-	-	-	-	-	-	1,2	-1,2	8,8	-8,8		
Voti validi:	445	96,11	461	97,88	360	78,43	-1,76	17,68	92,8	3,3	89,8	6,3	90,2	5,9
Solo candidato:	-	-	-	-	76	16,56	-	-16,56	-	-	-	-	-	-
Schede bianche:	3	0,65	6	1,27	10	2,18	-0,63	-1,53	3,1	-2,5	3,4	-2,8	4,7	-4,1
Schede nulle:	15	3,24	4	0,85	5	1,09	2,39	2,15	4,1	-0,9	6,8	-3,6	5,1	-1,9
Voti nulli:	0	0,00	0	0,00	8	1,74	0,00	-1,74						
Schede contestate:	0	0,00	0	0,00	0	0,00	0,00	0,00	0,0	0,0	0,0	0,0	0,0	0,0
Totale votanti:	463	100,00	471	100,00	459	100,00	0,00	0,00	100,0	0,00	100,0	0,0	100,0	0,0

Vedi la tabella dei risultati completi a livello nazionale nella parte introduttiva del volume

N.B.: Le percentuali dei voti di lista sono relative ai voti validi, mentre le percentuali successive sono relative al totale dei votanti. Le percentuali dei dati nazionali sono disponibili con un solo decimale

Elezioni Camera dei Deputati - Parte proporzionale

Sezione 279

Collegio: 28 - Circoscrizione n. 5 ; ubicata presso SC.MEDIA" L.DA VINCI" C/O VILLA LETIZIA-VIA PENSIERI.56

Iscritti maschi: 174 Iscritte femmine: 210 Totale iscritti: 384 Votanti: 355 pari a 92,45 %

Dati Locali							Dati Nazionali							
Camera '96			Camera '94		Regionali '95		Variazioni %		Camera '96		Camera '94		Regionali '95	
Lista	Voti	%	Voti	%	Voti	%	'94	'95	%	Var.	%	Var.	%	Var.
1 - Pannella	7	2,06	19	3,74	5	1,67	-1,68	0,40	1,9	0,2	3,5	-1,4		
2 - MS - Fiamma	0	0,00	-	-	-	-	0,00	0,00	0,9	-0,9	-	0,0		
3 - PDS	107	31,56	116	22,83	104	34,67	8,73	-3,10	21,1	10,5	20,4	11,2		
4 - Dini	20	5,90	-	-	-	-	5,90	5,90	4,3	1,6	-	5,9		
5 - MAT	2	0,59	-	-	-	-	0,59	0,59	0,0	0,6	-	0,6		
6 - Forza Italia	44	12,98	70	13,78	53	17,67	-0,80	-4,69	20,6	-7,6	21,0	-8,0		
7 - Socialista	2	0,59	-	-	-	-	0,59	0,59	0,4	0,2	-	0,6		
8 - P. Umanista	0	0,00	-	-	-	-	0,00	0,00	0,0	0,0	-	0,0		
9 - Verdi	14	4,13	23	4,53	13	4,33	-0,40	-0,20	2,5	1,6	2,7	1,4		
10 - Prodi	34	10,03	-	-	-	-	10,03	10,03	6,8	3,2	-	10,0		
11 - Lega Nord	4	1,18	25	4,92	-	-	-3,74	1,18	10,1	-8,9	8,4	-7,2		
12 - Mani Pulite	1	0,29	-	-	-	-	0,29	0,29	0,1	0,2	-	0,3		
13 - CCD / CDU	15	4,42	-	-	-	-	4,42	4,42	5,8	-1,4	-	4,4		
14 - AN	57	16,81	103	20,28	41	13,67	-3,46	3,15	15,7	1,1	13,5	3,3		
15 - Rifondazione	32	9,44	36	7,09	26	8,67	2,35	0,77	8,6	0,8	6,0	3,4		
P. Segni - '94	-	-	39	7,68	-	-	-7,68	-	-	-	4,6	-4,6		
PPI - '94	-	-	34	6,69	-	-	-6,69	-	-	-	11,1	-11,1		
Centro Dem. - '95	-	-	-	-	48	16,00	-	16,00	-	-	-	-		
Altre liste locali	-	-	43	8,46	10	3,33	-8,46	-3,33	-	-	-	-		
Altre liste nazionali	-	-	-	-	-	-	-	-	1,2	-1,2	8,8	-8,8		
Voti validi:	339	95,49	508	97,50	300	86,21	-2,01	9,29	92,8	2,7	89,8	5,7	90,2	5,3
Solo candidato:	-	-	-	-	32	9,20	-	-9,20	-	-	-	-	-	-
Schede bianche:	3	0,85	8	1,54	10	2,87	-0,69	-2,03	3,1	-2,3	3,4	-2,6	4,7	-3,9
Schede nulle:	13	3,66	5	0,96	2	0,57	2,70	3,09	} 4,1	-0,4	6,8	-3,1	5,1	-1,4
Voti nulli:	0	0,00	0	0,00	4	1,15	0,00	-1,15						
Schede contestate:	0	0,00	0	0,00	0	0,00	0,00	0,00	0,0	0,0	0,0	0,0	0,0	0,0
Totale votanti:	355	100,00	521	100,00	348	100,00	0,00	0,00	100,0	0,00	100,0	0,0	100,0	0,0

Vedi la tabella dei risultati completi a livello nazionale nella parte introduttiva del volume

N.B.: Le percentuali dei voti di lista sono relative ai voti validi, mentre le percentuali successive sono relative al totale dei votanti. Le percentuali dei dati nazionali sono disponibili con un solo decimale

Elezioni Camera dei Deputati - Parte proporzionale

Sezione 280

Collegio 28 - Circoscrizione n. 4 ; ubicata presso SCUOLA ELEM. "VILLA CORRIDI" - VIA DI COLLINAIA, 73

Iscritti maschi: 266 Iscritte femmine: 264 Totale iscritti: 530 Votanti: 503 pari a 94,91 %

Dati Locali							Dati Nazionali							
Camera '96			Camera '94		Regionali '95		Variazioni %		Camera '96		Camera '94		Regionali '95	
Lista	Voti	%	Voti	%	Voti	%	'94	'95	%	Var.	%	Var.	%	Var.
1 - Pannella	5	1,02	23	5,0	5	1,19	-3,69	-0,17	1,9	-0,9	3,5	-2,5		
2 - MS - Fiamma	1	0,20	-	-	-	-	0,20	0,20	0,9	-0,7	-	0,2		
3 - PDS	240	48,78	237	48,47	217	51,67	0,31	-2,89	21,1	27,7	20,4	28,4		
4_ Dini	21	4,27	-	-	-	-	4,27	4,27	4,3	0,0	-	4,3		
5 - MAT	1	0,20	-	-	-	-	0,20	0,20	0,0	0,2	-	0,2		
6 - Forza Italia	38	7,72	31	6,34	38	9,05	1,38	-1,32	20,6	-12,9	21,0	-13,3		
7 - Socialista	7	1,42	-	-	-	-	1,42	1,42	0,4	1,0	-	1,4		
8 - P. Umanista	0	0,00	-	-	-	-	0,00	0,00	0,0	0,0	-	0,0		
9 - Verdi	20	4,07	32	6,54	27	6,43	-2,48	-2,36	2,5	1,6	2,7	1,4		
10 - Prodi	24	4,88	-	-	-	-	4,88	4,88	6,8	-1,9	-	4,9		
11 - Lega Nord	3	0,61	10	2,04	-	-	-1,44	0,61	10,1	-9,5	8,4	-7,8		
12 - Mani Pulite	3	0,61	-	-	-	-	0,61	0,61	0,1	0,5	-	0,6		
13 - CCD / CDU	6	1,22	-	-	-	-	1,22	1,22	5,8	-4,6	-	1,2		
14 - AN	46	9,35	38	7,77	30	7,14	1,58	2,21	15,7	-6,4	13,5	-4,2		
15 - Rifondazione	77	15,65	56	11,45	59	14,05	4,20	1,60	8,6	7,1	6,0	9,7		
P. Segni - '94	-	-	11	2,25	-	-	-2,25	-	-	-	4,6	-4,6		
PPI - '94	-	-	9	1,84	-	-	-1,84	-	-	-	11,1	-11,1		
Centro Dem. - '95	-	-	-	-	26	6,19	-	-6,19	-	-	-	-		
Altre liste locali	-	-	42	8,59	18	4,29	-8,59	-4,29	-	-	-	-		
Altre liste nazionali	-	-	-	-	-	-	-	-	1,2	-1,2	8,8	-8,8		
Voti validi:	492	97,81	489	97,80	420	85,71	0,01	12,10	92,8	5,0	89,8	8,0	90,2	7,6
Solo candidato:	-	-	-	-	47	9,59	-	-9,59	-	-	-	-	-	-
Schede bianche:	4	0,80	5	1,00	8	1,63	-0,20	-0,84	3,1	-2,3	3,4	-2,6	4,7	-3,9
Schede nulle:	7	1,39	6	1,20	7	1,43	0,19	-0,04	} 4,1	-2,7	6,8	-5,4	5,1	-3,7
Voti nulli:	0	0,00	0	0,00	8	1,63	0,00	-1,63						
Schede contestate:	0	0,00	0	0,00	0	0,00	0,00	0,00	0,0	0,0	0,0	0,0	0,0	0,0
Totale votanti:	503	100,00	500	100,00	490	100,00	0,00	0,00	100,0	0,00	100,0	0,0	100,0	0,0

Vedi la tabella dei risultati completi a livello nazionale nella parte introduttiva del volume

N.B.: Le percentuali dei voti di lista sono relative ai voti validi, mentre le percentuali successive sono relative al totale dei votanti. Le percentuali dei dati nazionali sono disponibili con un solo decimale

Elezioni Camera dei Deputati - Parte proporzionale

Sezione 281

Collegio 28 - Circoscrizione n. 5; ubicata presso SCUOLA ELEMENTARE "LA RADICE" - VIA P.NARDINI.8

Iscritti maschi: 161 Iscritte femmine: 244 Totale iscritti: 405 Elettori: 319 pari a 78,77 %

Dati Locali								Dati Nazionali						
Camera '96			Camera '94		Regionali '95		Variazioni %		Camera '96		Camera '94		Regionali '95	
Lista	Voti	%	Voti	%	Voti	%	'94	'95	%	Var.	%	Var.	%	Var.
1 - Pannella	8	2,67	19	5,90	5	1,91	-3,23	0,76	1,9	0,8	3,5	-0,8		
2 - MS - Fiamma	0	0,00	-	-	-	-	0,00	0,00	0,9	-0,9	-	0,0		
3 - PDS	86	28,67	94	29,19	87	33,21	-0,53	-4,54	21,1	7,6	20,4	8,3		
4 - Dini	9	3,00	-	-	-	-	3,00	3,00	4,3	-1,3	-	3,0		
5 - MAT	0	0,00	-	-	-	-	0,00	0,00	0,0	0,0	-	0,0		
6 - Forza Italia	47	15,67	48	14,91	66	25,19	0,76	-9,52	20,6	-4,9	21,0	-5,3		
7 - Socialista	1	0,33	-	-	-	-	0,33	0,33	0,4	-0,1	-	0,3		
8 - P. Umanista	0	0,00	-	-	-	-	0,00	0,00	0,0	0,0	-	0,0		
9 - Verdi	8	2,67	8	2,48	9	3,44	0,18	-0,77	2,5	0,2	2,7	0,0		
10 - Prodi	18	6,00	-	-	-	-	6,00	6,00	6,8	-0,8	-	6,0		
11 - Lega Nord	13	4,33	12	3,73	-	-	0,61	4,33	10,1	-5,8	8,4	-4,1		
12 - Mani Pulite	1	0,33	-	-	-	-	0,33	0,33	0,1	0,2	-	0,3		
13 - CCD / CDU	16	5,33	-	-	-	-	5,33	5,33	5,8	-0,5	-	5,3		
14 - AN	70	23,33	65	20,19	51	19,47	3,15	3,87	15,7	7,6	13,5	9,8		
15 - Rifondazione	23	7,67	19	5,90	13	4,96	1,77	2,70	8,6	-0,9	6,0	1,7		
P. Segni - '94	-	-	11	3,42	-	-	-3,42	-	-	-	4,6	-4,6		
PPI - '94	-	-	34	10,56	-	-	-10,56	-	-	-	11,1	-11,1		
Centro Dem. - '95	-	-	-	-	18	6,87	-	-6,87	-	-	-	-		
Altre liste locali	-	-	12	3,73	13	4,96	-3,73	-4,96	-	-	-	-		
Altre liste nazionali	-	-	-	-	-	-	-	-	1,2	-1,2	8,8	-8,8		
Voti validi:	300	94,04	322	94,71	262	83,44	-0,66	10,60	92,8	1,2	89,8	4,2	90,2	3,8
Solo candidato:	-	-	-	-	19	6,05	-	-6,05	-	-	-	-	-	-
Schede bianche:	8	2,51	6	1,76	12	3,82	0,74	-1,31	3,1	-0,6	3,4	-0,9	4,7	-2,2
Schede nulle:	8	2,51	12	3,53	21	6,69	-1,02	-4,18	} 4,1	-0,7	6,8	-3,4	5,1	-1,7
Voti nulli:	3	0,94	0	0,00	0	0,00	0,94	0,94						
Schede contestate:	0	0,00	0	0,00	0	0,00	0,00	0,00	0,0	0,0	0,0	0,0	0,0	0,0
Totale votanti:	319	100,00	340	100,00	314	100,00	0,00	0,00	100,0	0,00	100,0	0,0	100,0	0,0

Vedi la tabella dei risultati completi a livello nazionale nella parte introduttiva del volume

N.B.: Le percentuali dei voti di lista sono relative ai voti validi, mentre le percentuali successive sono relative al totale dei votanti. Le percentuali dei dati nazionali sono disponibili con un solo decimale

Elezioni Camera dei Deputati - Parte proporzionale

Sezione 282

Collegio 28 - Circoscrizione n. 5 ; ubicata presso SCUOLA MEDIA STAT. "L.DA VINCI" - SUCC. VIA E.MICHEL.8

Iscritti maschi: 216 Iscritte femmine: 231 Totale iscritti: 447 Votanti: 400 pari a 89,49 %

Dati Locali							Dati Nazionali							
Camera '96			Camera '94		Regionali '95		Variazioni %		Camera '96		Camera '94		Regionali '95	
Lista	Voti	%	Voti	%	Voti	%	'94	'95	%	Var.	%	Var.	%	Var.
1 - Pannella	6	1,55	6	1,40	2	0,61	0,15	0,94	1,9	-0,3	3,5	-1,9		
2 - MS - Fiamma	1	0,26	-	-	-	-	0,26	0,26	0,9	-0,6	-	0,3		
3 - PDS	190	49,22	233	54,44	185	56,57	-5,22	-7,35	21,1	28,1	20,4	28,8		
4 - Dini	12	3,11	-	-	-	-	3,11	3,11	4,3	-1,2	-	3,1		
5 - MAT	0	0,00	-	-	-	-	0,00	0,00	0,0	0,0	-	0,0		
6 - Forza Italia	12	3,11	18	4,21	18	5,50	-1,10	-2,40	20,6	-17,5	21,0	-17,9		
7 - Socialista	3	0,78	-	-	-	-	0,78	0,78	0,4	0,4	-	0,8		
8 - P. Umanista	0	0,00	-	-	-	-	0,00	0,00	0,0	0,0	-	0,0		
9 - Verdi	9	2,33	9	2,10	7	2,14	0,23	0,19	2,5	-0,2	2,7	-0,4		
10 - Prodi	4	1,04	-	-	-	-	1,04	1,04	6,8	-5,8	-	1,0		
11 - Lega Nord	3	0,78	2	0,47	-	-	0,31	0,78	10,1	-9,3	8,4	-7,6		
12 - Mani Pulite	1	0,26	-	-	-	-	0,26	0,26	0,1	0,2	-	0,3		
13 - CCD / CDU	5	1,30	-	-	-	-	1,30	1,30	5,8	-4,5	-	1,3		
14 - AN	25	6,48	25	5,84	24	7,34	0,64	-0,86	15,7	-9,2	13,5	-7,0		
15 - Rifondazione	115	29,79	90	21,03	72	22,02	8,76	7,77	8,6	21,2	6,0	23,8		
P. Segni - '94	-	-	15	3,50	-	-	-3,50	-	-	-	4,6	-4,6		
PPI - '94	-	-	12	2,80	-	-	-2,80	-	-	-	11,1	-11,1		
Centro Dem. - '95	-	-	-	-	10	3,06	-	-3,06	-	-	-	-		
Altre liste locali	-	-	18	4,21	9	2,75	-4,21	-2,75	-	-	-	-		
Altre liste nazionali	-	-	-	-	-	-	-	-	1,2	-1,2	8,8	-8,8		
Voti validi:	386	96,50	428	97,27	327	83,63	-0,77	12,87	92,8	3,7	89,8	6,7	90,2	6,3
Solo candidato:	-	-	-	-	41	10,49	-	-10,49	-	-	-	-	-	-
Schede bianche:	5	1,25	1	0,23	5	1,28	1,02	-0,03	3,1	-1,8	3,4	-2,2	4,7	-3,4
Schede nulle:	9	2,25	9	2,05	12	3,07	0,20	-0,82	4,1	-1,8	6,8	-4,6	5,1	-2,8
Voti nulli:	0	0,00	2	0,45	6	1,53	-0,45	-1,53						
Schede contestate:	0	0,00	0	0,00	0	0,00	0,00	0,00	0,0	0,0	0,0	0,0	0,0	0,0
Totale votanti:	400	100,00	440	100,00	391	100,00	0,00	0,00	100,0	0,00	100,0	0,0	100,0	0,0

Vedi la tabella dei risultati completi a livello nazionale nella parte introduttiva del volume

N.B.: Le percentuali dei voti di lista sono relative ai voti validi, mentre le percentuali successive sono relative al totale dei votanti. Le percentuali dei dati nazionali sono disponibili con un solo decimale

Elezioni Camera dei Deputati - Parte proporzionale

Sezione 283

Collegio 28 - Circoscrizione n. 4 ; ubicata presso SC.MEDIA "G.MAZZINI"-SUCC.EX PIRELLI-V.LE CARDUCCI.16

Iscritti maschi: 250 Iscritte femmine: 267 Totale iscritti: 517 Votanti: 466 pari a 90,14 %

Dati Locali							Dati Nazionali							
Camera '96			Camera '94		Regionali '95		Variazioni %		Camera '96		Camera '94		Regionali '95	
Lista	Voti	%	Voti	%	Voti	%	'94	'95	%	Var.	%	Var.	%	Var.
1 - Pannella	13	2,94	33	6,85	3	0,76	-3,91	2,19	1,9	1,0	3,5	-0,6		
2 - MS - Fiamma	2	0,45	-	-	-	-	0,45	0,45	0,9	-0,4	-	0,5		
3 - PDS	161	36,43	164	34,02	152	38,29	2,40	-1,86	21,1	15,3	20,4	16,0		
4_ Dini	21	4,75	-	-	-	-	4,75	4,75	4,3	0,5	-	4,8		
5 - MAT	4	0,90	-	-	-	-	0,90	0,90	0,0	0,9	-	0,9		
6 - Forza Italia	71	16,06	86	17,84	85	21,41	-1,78	-5,35	20,6	-4,5	21,0	-4,9		
7 - Socialista	6	1,36	-	-	-	-	1,36	1,36	0,4	1,0	-	1,4		
8 - P. Umanista	0	0,00	-	-	-	-	0,00	0,00	0,0	0,0	-	0,0		
9 - Verdi	9	2,04	11	2,28	14	3,53	-0,25	-1,49	2,5	-0,5	2,7	-0,7		
10 - Prodi	27	6,11	-	-	-	-	6,11	6,11	6,8	-0,7	-	6,1		
11 - Lega Nord	2	0,45	6	1,24	-	-	-0,79	0,45	10,1	-9,6	8,4	-7,9		
12 - Mani Pulite	0	0,00	-	-	-	-	0,00	0,00	0,1	-0,1	-	0,0		
13 - CCD / CDU	12	2,71	-	-	-	-	2,71	2,71	5,8	-3,1	-	2,7		
14 - AN	80	18,10	57	11,83	68	17,13	6,27	0,97	15,7	2,4	13,5	4,6		
15 - Rifondazione	34	7,69	34	7,05	31	7,81	0,64	-0,12	8,6	-0,9	6,0	1,7		
P. Segni - '94	-	-	31	6,43	-	-	-6,43	-	-	-	4,6	-4,6		
PPI - '94	-	-	26	5,39	-	-	-5,39	-	-	-	11,1	-11,1		
Centro Dem. - '95	-	-	-	-	27	6,80	-	-6,80	-	-	-	-		
Altre liste locali	-	-	34	7,05	17	4,28	-7,05	-4,28	-	-	-	-		
Altre liste nazionali	-	-	-	-	-	-	-	-	1,2	-1,2	8,8	-8,8		
Voti validi:	442	94,85	482	97,57	397	85,38	-2,72	9,47	92,8	2,0	89,8	5,0	90,2	4,6
Solo candidato:	-	-	-	-	50	10,75	-	-10,75	-	-	-	-	-	-
Schede bianche:	11	2,36	5	1,01	7	1,51	1,35	0,86	3,1	-0,7	3,4	-1,0	4,7	-2,3
Schede nulle:	13	2,79	7	1,42	11	2,37	1,37	0,42	} 4,1	-1,3	6,8	-4,0	5,1	-2,3
Voti nulli:	0	0,00	0	0,00	0	0,00	0,00	0,00						
Schede contestate:	0	0,00	0	0,00	0	0,00	0,00	0,00	0,0	0,0	0,0	0,0	0,0	0,0
Totale votanti:	466	100,00	494	100,00	465	100,00	0,00	0,00	100,0	0,00	100,0	0,0	100,0	0,0

Vedi la tabella dei risultati completi a livello nazionale nella parte introduttiva del volume

N.B.: Le percentuali dei voti di lista sono relative ai voti validi, mentre le percentuali successive sono relative al totale dei votanti. Le percentuali dei dati nazionali sono disponibili con un solo decimale

Elezioni Camera dei Deputati - Parte proporzionale

Sezione 284

Collegio 28 - Circoscrizione n. 4 ; ubicata presso SCUOLA ELEM."VILLA CORRIDI"-VIA DEL VEC.LAZZERETTO.67

Iscritti maschi: 270 Iscritte femmine: 312 Totale iscritti: 582 Elettori: 509 pari a 87,46 %

Dati Locali							Dati Nazionali							
Camera '96			Camera '94		Regionali '95		Variazioni %		Camera '96		Camera '94		Regionali '95	
Lista	Voti	%	Voti	%	Voti	%	'94	'95	%	Var.	%	Var.	%	Var.
1 - Pannella	15	3,01	22	4,33	4	0,97	-1,32	2,04	1,9	1,1	3,5	-0,5		
2 - MS - Fiamma	1	0,20	-	-	-	-	0,20	0,20	0,9	-0,7	-	0,2		
3 - PDS	231	46,39	259	50,98	228	55,47	-4,60	-9,09	21,1	25,3	20,4	26,0		
4 - Dini	5	1,00	-	-	-	-	1,00	1,00	4,3	-3,3	-	1,0		
5 - MAT	1	0,20	-	-	-	-	0,20	0,20	0,0	0,2	-	0,2		
6 - Forza Italia	55	11,04	51	10,04	55	13,38	1,00	-2,34	20,6	-9,6	21,0	-10,0		
7 - Socialista	0	0,00	-	-	-	-	0,00	0,00	0,4	-0,4	-	0,0		
8 - P. Umanista	0	0,00	-	-	-	-	0,00	0,00	0,0	0,0	-	0,0		
9 - Verdi	11	2,21	14	2,76	11	2,68	-0,55	-0,47	2,5	-0,3	2,7	-0,5		
10 - Prodi	25	5,02	-	-	-	-	5,02	5,02	6,8	-1,8	-	5,0		
11 - Lega Nord	5	1,00	7	1,38	-	-	-0,37	1,00	10,1	-9,1	8,4	-7,4		
12 - Mani Pulite	0	0,00	-	-	-	-	0,00	0,00	0,1	-0,1	-	0,0		
13 - CCD / CDU	14	2,81	-	-	-	-	2,81	2,81	5,8	-3,0	-	2,8		
14 - AN	44	8,84	30	5,91	29	7,06	2,93	1,78	15,7	-6,9	13,5	-4,7		
15 - Rifondazione	91	18,27	68	13,39	56	13,63	4,89	4,65	8,6	9,7	6,0	12,3		
P. Segni - '94	-	-	16	3,15	-	-	-3,15	-	-	-	4,6	-4,6		
PPI - '94	-	-	18	3,54	-	-	-3,54	-	-	-	11,1	-11,1		
Centro Dem. - '95	-	-	-	-	15	3,65	-	-3,65	-	-	-	-		
Altre liste locali	-	-	23	4,53	13	3,16	-4,53	-3,16	-	-	-	-		
Altre liste nazionali	-	-	-	-	-	-	-	-	1,2	-1,2	8,8	-8,8		
Voti validi:	498	97,84	508	95,67	411	83,88	2,17	13,96	92,8	5,0	89,8	8,0	90,2	7,6
Solo candidato:	-	-	-	-	59	12,04	-	-12,04	-	-	-	-	-	-
Schede bianche:	3	0,59	3	0,56	6	1,22	0,02	-0,64	3,1	-2,5	3,4	-2,8	4,7	-4,1
Schede nulle:	8	1,57	20	3,77	14	2,86	-2,19	-1,29	} 4,1	-2,5	6,8	-5,2	5,1	-3,5
Voti nulli:	0	0,00	0	0,00	0	0,00	0,00	0,00						
Schede contestate:	0	0,00	0	0,00	0	0,00	0,00	0,00	0,0	0,0	0,0	0,0	0,0	0,0
Totale votanti:	509	100,00	531	100,00	490	100,00	0,00	0,00	100,0	0,00	100,0	0,0	100,0	0,0

Vedi la tabella dei risultati completi a livello nazionale nella parte introduttiva del volume

N.B.: Le percentuali dei voti di lista sono relative ai voti validi, mentre le percentuali successive sono relative al totale dei votanti. Le percentuali dei dati nazionali sono disponibili con un solo decimale

Elezioni Camera dei Deputati - Parte proporzionale

Sezione 285

Collegio 28 - Circoscrizione n. 5 ; ubicata presso SCUOLA MEDIA "G.MARCONI" SUCC. - VIA D. PROVENZAL

Iscritti maschi: 282 Iscritte femmine: 301 Totale iscritti: 583 Votanti: 531 pari a 91,08 %

Dati Locali							Dati Nazionali								
Camera '96			Camera '94		Regionali '95		Variazioni %		Camera '96		Camera '94		Regionali '95		
Lista	Voti	%	Voti	%	Voti	%	'94	'95	%	Var.	%	Var.	%	Var.	
1 - Pannella	14	2,71	29	5,48	8	1,81	-2,77	0,90	1,9	0,8	3,5	-0,8			
2 - MS - Fiamma	2	0,39	-	-	-	-	0,39	0,39	0,9	-0,5	-	0,4			
3 - PDS	129	24,95	137	25,90	124	27,99	-0,95	-3,04	21,1	3,9	20,4	4,6			
4_ Dini	26	5,03	-	-	-	-	5,03	5,03	4,3	0,7	-	5,0			
5 - MAT	1	0,19	-	-	-	-	0,19	0,19	0,0	0,2	-	0,2			
6 - Forza Italia	91	17,60	114	21,55	108	24,38	-3,95	-6,78	20,6	-3,0	21,0	-3,4			
7 - Socialista	5	0,97	-	-	-	-	0,97	0,97	0,4	0,6	-	1,0			
8 - P. Umanista	0	0,00	-	-	-	-	0,00	0,00	0,0	0,0	-	0,0			
9 - Verdi	19	3,68	24	4,54	27	6,09	-0,86	-2,42	2,5	1,2	2,7	1,0	Vedi la tabella dei risultati completi a livello nazionale nella parte introduttiva del volume		
10 - Prodi	43	8,32	-	-	-	-	8,32	8,32	6,8	1,5	-	8,3			
11 - Lega Nord	10	1,93	9	1,70	-	-	0,23	1,93	10,1	-8,2	8,4	-6,5			
12 - Mani Pulite	1	0,19	-	-	-	-	0,19	0,19	0,1	0,1	-	0,2			
13 - CCD / CDU	12	2,32	-	-	-	-	2,32	2,32	5,8	-3,5	-	2,3			
14 - AN	110	21,28	79	14,93	78	17,61	6,34	3,67	15,7	5,6	13,5	7,8			
15 - Rifondazione	54	10,44	24	4,54	42	9,48	5,91	0,96	8,6	1,8	6,0	4,4			
P. Segni - '94	-	-	52	9,83	-	-	-9,83	-	-	-	4,6	-4,6			
PPI - '94	-	-	22	4,16	-	-	-4,16	-	-	-	11,1	-11,1			
Centro Dem. - '95	-	-	-	-	31	7,00	-	-7,00	-	-	-	-			
Altre liste locali	-	-	39	7,37	25	5,64	-7,37	-5,64	-	-	-	-			
Altre liste nazionali	-	-	-	-	-	-	-	-	1,2	-1,2	8,8	-8,8			
Voti validi:	517	97,36	529	97,24	443	85,03	0,12	12,33	92,8	4,6	89,8	7,6		90,2	7,2
Solo candidato:	-	-	-	-	59	11,32	-	-11,32	-	-	-	-		-	-
Schede bianche:	9	1,69	11	2,02	8	1,54	-0,33	0,16	3,1	-1,4	3,4	-1,7		4,7	-3,0
Schede nulle:	5	0,94	4	0,74	7	1,34	0,21	-0,40	} 4,1	-3,2	6,8	-5,9	5,1	-4,2	
Voti nulli:	0	0,00	0	0,00	3	0,58	0,00	-0,58							
Schede contestate:	0	0,00	0	0,00	1	0,19	0,00	-0,19	0,0	0,0	0,0	0,0	0,0	0,0	
Totale votanti:	531	100,00	544	100,00	521	100,00	0,00	0,00	100,0	0,00	100,0	0,0	100,0	0,0	

N.B.: Le percentuali dei voti di lista sono relative ai voti validi, mentre le percentuali successive sono relative al totale dei votanti.
Le percentuali dei dati nazionali sono disponibili con un solo decimale

Elezioni Camera dei Deputati - Parte proporzionale

Sezione 286

Collegio 28 - Circoscrizione n. 5 ; ubicata presso SCUOLA ELEMENTARE DI MONTENERO - VIA DI MONTENERO 408

Iscritti maschi: 253 Iscritte femmine: 302 Totale iscritti: 555 Votanti: 496 pari a 89,37 %

Dati Locali								Dati Nazionali						
Camera '96			Camera '94		Regionali '95		Variazioni %		Camera '96		Camera '94		Regionali '95	
Lista	Voti	%	Voti	%	Voti	%	'94	'95	%	Var.	%	Var.	%	Var.
1 - Pannella	13	2,70	29	6,03	8	2,01	-3,33	0,69	1,9	0,8	3,5	-0,8		
2 - MS - Fiamma	1	0,21	-	-	-	-	0,21	0,21	0,9	-0,7	-	0,2		
3 - PDS	145	30,15	140	29,11	129	32,41	1,04	-2,27	21,1	9,0	20,4	9,7		
4_ Dini	14	2,91	-	-	-	-	2,91	2,91	4,3	-1,4	-	2,9		
5 - MAT	2	0,42	-	-	-	-	0,42	0,42	0,0	0,4	-	0,4		
6 - Forza Italia	94	19,54	82	17,05	108	27,14	2,49	-7,59	20,6	-1,1	21,0	-1,5		
7 - Socialista	5	1,04	-	-	-	-	1,04	1,04	0,4	0,6	-	1,0		
8 - P. Umanista	0	0,00	-	-	-	-	0,00	0,00	0,0	0,0	-	0,0		
9 - Verdi	7	1,46	12	2,49	10	2,51	-1,04	-1,06	2,5	-1,0	2,7	-1,2		
10 - Prodi	20	4,16	-	-	-	-	4,16	4,16	6,8	-2,6	-	4,2		
11 - Lega Nord	11	2,29	16	3,33	-	-	-1,04	2,29	10,1	-7,8	8,4	-6,1		
12 - Mani Pulite	0	0,00	-	-	-	-	0,00	0,00	0,1	-0,1	-	0,0		
13 - CCD / CDU	29	6,03	-	-	-	-	6,03	6,03	5,8	0,2	-	6,0		
14 - AN	89	18,50	69	14,35	62	15,58	4,16	2,93	15,7	2,8	13,5	5,0		
15 - Rifondazione	51	10,60	31	6,44	31	7,79	4,16	2,81	8,6	2,0	6,0	4,6		
P. Segni - '94	-	-	26	5,41	-	-	-5,41	-	-	-	4,6	-4,6		
PPI - '94	-	-	45	9,36	-	-	-9,36	-	-	-	11,1	-11,1		
Centro Dem. - '95	-	-	-	-	23	5,78	-	-5,78	-	-	-	-		
Altre liste locali	-	-	31	6,44	27	6,78	-6,44	-6,78	-	-	-	-		
Altre liste nazionali	-	-	-	-	-	-	-	-	1,2	-1,2	8,8	-8,8		
Voti validi:	481	96,98	481	96,98	398	84,50	0,00	12,47	92,8	4,2	89,8	7,2	90,2	6,8
Solo candidato:	-	-	-	-	58	12,31	-	-12,31	-	-	-	-	-	-
Schede bianche:	6	1,21	7	1,41	9	1,91	-0,20	-0,70	3,1	-1,9	3,4	-2,2	4,7	-3,5
Schede nulle:	9	1,81	8	1,61	6	1,27	0,20	0,54	} 4,1	-2,3	6,8	-5,0	5,1	-3,3
Voti nulli:	0	0,00	0	0,00	0	0,00	0,00	0,00						
Schede contestate:	0	0,00	0	0,00	0	0,00	0,00	0,00	0,0	0,0	0,0	0,0	0,0	0,0
Totale votanti:	496	100,00	496	100,00	471	100,00	0,00	0,00	100,0	0,00	100,0	0,0	100,0	0,0

Vedi la tabella dei risultati completi a livello nazionale nella parte introduttiva del volume

N.B.: Le percentuali dei voti di lista sono relative ai voti validi, mentre le percentuali successive sono relative al totale dei votanti. Le percentuali dei dati nazionali sono disponibili con un solo decimale

Elezioni Camera dei Deputati - Parte proporzionale

Sezione 287

Collegio 28 - Circoscrizione n. 4 ; ubicata presso SCUOLA ELEM. "VILLA CORRIDI" - VIA DEL VEC. LAZZERETTO. 67

Iscritti maschi: 295 Iscritte femmine: 334 Totale iscritti: 629 Votanti: 563 pari a 89,51 %

Dati Locali							Dati Nazionali								
Camera '96			Camera '94		Regionali '95		Variazioni %		Camera '96		Camera '94		Regionali '95		
Lista	Voti	%	Voti	%	Voti	%	'94	'95	%	Var.	%	Var.	%	Var.	
1 - Pannella	7	1,28	21	4,28	7	1,67	-2,99	-0,39	1,9	-0,6	3,5	-2,2			
2 - MS - Fiamma	1	0,18	-	-	-	-	0,18	0,18	0,9	-0,7	-	0,2			
3 - PDS	233	42,67	251	51,12	206	49,16	-8,45	-6,49	21,1	21,6	20,4	22,3			
4_ Dini	25	4,58	-	-	-	-	4,58	4,58	4,3	0,3	-	4,6			
5 - MAT	1	0,18	-	-	-	-	0,18	0,18	0,0	0,2	-	0,2			
6 - Forza Italia	56	10,26	48	9,78	62	14,80	0,48	-4,54	20,6	-10,3	21,0	-10,7			
7 - Socialista	7	1,28	-	-	-	-	1,28	1,28	0,4	0,9	-	1,3			
8 - P. Umanista	0	0,00	-	-	-	-	0,00	0,00	0,0	0,0	-	0,0			
9 - Verdi	20	3,66	14	2,85	16	3,82	0,81	-0,16	2,5	1,2	2,7	1,0	Vedi la tabella dei risultati completi a livello nazionale nella parte introduttiva del volume		
10 - Prodi	18	3,30	-	-	-	-	3,30	3,30	6,8	-3,5	-	3,3			
11 - Lega Nord	11	2,01	2	0,41	-	-	1,61	2,01	10,1	-8,1	8,4	-6,4			
12 - Mani Pulite	1	0,18	-	-	-	-	0,18	0,18	0,1	0,1	-	0,2			
13 - CCD / CDU	3	0,55	-	-	-	-	0,55	0,55	5,8	-5,3	-	0,5			
14 - AN	66	12,09	53	10,79	44	10,50	1,29	1,59	15,7	-3,6	13,5	-1,4			
15 - Rifondazione	97	17,77	51	10,39	50	11,93	7,38	5,83	8,6	9,2	6,0	11,8			
P. Segni - '94	-	-	21	4,28	-	-	-4,28	-	-	-	4,6	-4,6			
PPI - '94	-	-	6	1,22	-	-	-1,22	-	-	-	11,1	-11,1			
Centro Dem. - '95	-	-	-	-	17	4,06	-	-4,06	-	-	-	-			
Altre liste locali	-	-	24	4,89	17	4,06	-4,89	-4,06	-	-	-	-			
Altre liste nazionali	-	-	-	-	-	-	-	-	1,2	-1,2	8,8	-8,8			
Voti validi:	546	96,98	491	94,61	419	82,48	2,38	14,50	92,8	4,2	89,8	7,2		90,2	6,8
Solo candidato:	-	-	-	-	54	10,63	-	-10,63	-	-	-	-		-	-
Schede bianche:	10	1,78	10	1,93	15	2,95	-0,15	-1,18	3,1	-1,3	3,4	-1,6		4,7	-2,9
Schede nulle:	7	1,24	17	3,28	10	1,97	-2,03	-0,73	} 4,1	-2,9	6,8	-5,6	5,1	-3,9	
Voti nulli:	0	0,00	0	0,00	10	1,97	0,00	-1,97							
Schede contestate:	0	0,00	1	0,19	0	0,00	-0,19	0,00	0,0	0,0	0,0	0,0	0,0	0,0	
Totale votanti:	563	100,00	519	100,00	508	100,00	0,00	0,00	100,0	0,00	100,0	0,0	100,0	0,0	

N.B.: Le percentuali dei voti di lista sono relative ai voti validi, mentre le percentuali successive sono relative al totale dei votanti.
Le percentuali dei dati nazionali sono disponibili con un solo decimale

Elezioni Camera dei Deputati - Parte proporzionale

Sezione 288

Collegio 27 - Circoscrizione n. 1 ; ubicata presso SCUOLA MAT. STAT. "PIAN DI ROTA"-VIA DELLE SORGENTI.269

Iscritti maschi: 123 Iscritte femmine: 109 Totale iscritti: 232 Votanti: 210 pari a 90,52 %

Dati Locali								Dati Nazionali						
Camera '96			Camera '94		Regionali '95		Variazioni %		Camera '96		Camera '94		Regionali '95	
Lista	Voti	%	Voti	%	Voti	%	'94	'95	%	Var.	%	Var.	%	Var.
1 - Pannella	4	1,94	13	3,01	0	0,00	-1,07	1,94	1,9	0,0	3,5	-1,6		
2 - MS - Fiamma	0	0,00	-	-	-	-	0,00	0,00	0,9	-0,9	-	0,0		
3 - PDS	122	59,22	240	55,56	109	63,37	3,67	-4,15	21,1	38,1	20,4	38,8		
4 - Dini	1	0,49	-	-	-	-	0,49	0,49	4,3	-3,8	-	0,5		
5 - MAT	0	0,00	-	-	-	-	0,00	0,00	0,0	0,0	-	0,0		
6 - Forza Italia	15	7,28	42	9,72	19	11,05	-2,44	-3,76	20,6	-13,3	21,0	-13,7		
7 - Socialista	0	0,00	-	-	-	-	0,00	0,00	0,4	-0,4	-	0,0		
8 - P. Umanista	0	0,00	-	-	-	-	0,00	0,00	0,0	0,0	-	0,0		
9 - Verdi	4	1,94	9	2,08	3	1,74	-0,14	0,20	2,5	-0,6	2,7	-0,8		
10 - Prodi	2	0,97	-	-	-	-	0,97	0,97	6,8	-5,8	-	1,0		
11 - Lega Nord	5	2,43	6	1,39	-	-	1,04	2,43	10,1	-7,7	8,4	-6,0		
12 - Mani Pulite	1	0,49	-	-	-	-	0,49	0,49	0,1	0,4	-	0,5		
13 - CCD / CDU	9	4,37	-	-	-	-	4,37	4,37	5,8	-1,4	-	4,4		
14 - AN	9	4,37	28	6,48	8	4,65	-2,11	-0,28	15,7	-11,3	13,5	-9,1		
15 - Rifondazione	34	16,50	50	11,57	26	15,12	4,93	1,39	8,6	7,9	6,0	10,5		
P. Segni - '94	-	-	10	2,31	-	-	-2,31	-	-	-	4,6	-4,6		
PPI - '94	-	-	19	4,40	-	-	-4,40	-	-	-	11,1	-11,1		
Centro Dem. - '95	-	-	-	-	6	3,49	-	-3,49	-	-	-	-		
Altre liste locali	-	-	15	3,47	1	0,58	-3,47	-0,58	-	-	-	-		
Altre liste nazionali	-	-	-	-	-	-	-	-	1,2	-1,2	8,8	-8,8		
Voti validi:	206	98,10	432	94,32	172	86,00	3,77	12,10	92,8	5,3	89,8	8,3	90,2	7,9
Solo candidato:	-	-	-	-	15	7,50	-	-7,50	-	-	-	-	-	-
Schede bianche:	0	0,00	10	2,18	10	5,00	-2,18	-5,00	3,1	-3,1	3,4	-3,4	4,7	-4,7
Schede nulle:	4	1,90	16	3,49	2	1,00	-1,59	0,90	} 4,1	-2,2	6,8	-4,9	5,1	-3,2
Voti nulli:	0	0,00	0	0,00	0	0,00	0,00	0,00						
Schede contestate:	0	0,00	0	0,00	1	0,50	0,00	-0,50	0,0	0,0	0,0	0,0	0,0	0,0
Totale votanti:	210	100,00	458	100,00	200	100,00	0,00	0,00	100,0	0,00	100,0	0,0	100,0	0,0

Vedi la tabella dei risultati completi a livello nazionale nella parte introduttiva del volume

N.B.: Le percentuali dei voti di lista sono relative ai voti validi, mentre le percentuali successive sono relative al totale dei votanti. Le percentuali dei dati nazionali sono disponibili con un solo decimale

Elezioni Camera dei Deputati - Parte proporzionale

Sezione 289

Collegio 28 - Circoscrizione n. 4 ; ubicata presso SCUOLA ELEM."VILLA CORRIDI"-VIA DEL VEC.LAZZERETTO.67

Iscritti maschi: 305 Iscritte femmine: 318 Totale iscritti: 623 Votanti: 553 pari a 88,76 %

Dati Locali						Dati Nazionali								
Camera '96		Camera '94		Regionali '95		Variazioni %		Camera '96		Camera '94		Regionali '95		
Lista	Voti	%	Voti	%	Voti	%	'94	'95	%	Var.	%	Var.	%	Var.
1 - Pannella	6	1,12	7	1,47	4	0,97	-0,36	0,15	1,9	-0,8	3,5	-2,4		
2 - MS - Fiamma	1	0,19	-	-	-	-	0,19	0,19	0,9	-0,7	-	0,2		
3 - PDS	258	48,04	228	48,00	217	52,67	0,04	-4,63	21,1	26,9	20,4	27,6		
4 - Dini	16	2,98	-	-	-	-	2,98	2,98	4,3	-1,3	-	3,0		
5 - MAT	2	0,37	-	-	-	-	0,37	0,37	0,0	0,4	-	0,4		
6 - Forza Italia	56	10,43	52	10,95	43	10,44	-0,52	-0,01	20,6	-10,2	21,0	-10,6		
7 - Socialista	3	0,56	-	-	-	-	0,56	0,56	0,4	0,2	-	0,6		
8 - P. Umanista	0	0,00	-	-	-	-	0,00	0,00	0,0	0,0	-	0,0		
9 - Verdi	17	3,17	17	3,58	10	2,43	-0,41	0,74	2,5	0,7	2,7	0,5		
10 - Prodi	21	3,91	-	-	-	-	3,91	3,91	6,8	-2,9	-	3,9		
11 - Lega Nord	5	0,93	2	0,42	-	-	0,51	0,93	10,1	-9,2	8,4	-7,5		
12 - Mani Pulite	0	0,00	-	-	-	-	0,00	0,00	0,1	-0,1	-	0,0		
13 - CCD / CDU	9	1,68	-	-	-	-	1,68	1,68	5,8	-4,1	-	1,7		
14 - AN	57	10,61	38	8,00	34	8,25	2,61	2,36	15,7	-5,1	13,5	-2,9		
15 - Rifondazione	86	16,01	73	15,37	63	15,29	0,65	0,72	8,6	7,4	6,0	10,0		
P. Segni - '94	-	-	10	2,11	-	-	-2,11	-	-	-	4,6	-4,6		
PPI - '94	-	-	25	5,26	-	-	-5,26	-	-	-	11,1	-11,1		
Centro Dem. - '95	-	-	-	-	30	7,28	-	-7,28	-	-	-	-		
Altre liste locali	-	-	23	4,84	11	2,67	-4,84	-2,67	-	-	-	-		
Altre liste nazionali	-	-	-	-	-	-	-	-	1,2	-1,2	8,8	-8,8		
Voti validi:	537	97,11	475	96,54	412	82,24	0,56	14,87	92,8	4,3	89,8	7,3	90,2	6,9
Solo candidato:	-	-	-	-	61	12,18	-	-12,18	-	-	-	-	-	-
Schede bianche:	4	0,72	1	0,20	11	2,20	0,52	-1,47	3,1	-2,4	3,4	-2,7	4,7	-4,0
Schede nulle:	12	2,17	11	2,24	10	2,00	-0,07	0,17	} 4,1	-1,9	6,8	-4,6	5,1	-2,9
Voti nulli:	0	0,00	5	1,02	7	1,40	-1,02	-1,40						
Schede contestate:	0	0,00	0	0,00	0	0,00	0,00	0,00	0,0	0,0	0,0	0,0	0,0	0,0
Totale votanti:	553	100,00	492	100,00	501	100,00	0,00	0,00	100,0	0,00	100,0	0,0	100,0	0,0

Vedi la tabella dei risultati completi a livello nazionale nella parte introduttiva del volume

N.B.: Le percentuali dei voti di lista sono relative ai voti validi, mentre le percentuali successive sono relative al totale dei votanti. Le percentuali dei dati nazionali sono disponibili con un solo decimale

Elezioni Camera dei Deputati - Parte proporzionale

Sezione 290

Collegio 28 - Circoscrizione n. 4 ; ubicata presso SCUOLA ELEM. "VILLA CORRIDI" - VIA DEL VEC. LAZZERETTO.67

Iscritti maschi: 285 Iscritte femmine: 308 Totale iscritti: 593 Votanti: 514 pari a 86,68 %

Dati Locali							Dati Nazionali							
Camera '96			Camera '94		Regionali '95		Variazioni %		Camera '96		Camera '94		Regionali '95	
Lista	Voti	%	Voti	%	Voti	%	'94	'95	%	Var.	%	Var.	%	Var.
1 - Pannella	7	1,42	17	3,13	3	0,75	-1,71	0,67	1,9	-0,5	3,5	-2,1		
2 - MS - Fiamma	0	0,00	-	-	-	-	0,00	0,00	0,9	-0,9	-	0,0		
3 - PDS	255	51,72	295	54,23	247	61,75	-2,50	-10,03	21,1	30,6	20,4	31,3		
4_ Dini	3	0,61	-	-	-	-	0,61	0,61	4,3	-3,7	-	0,6		
5 - MAT	1	0,20	-	-	-	-	0,20	0,20	0,0	0,2	-	0,2		
6 - Forza Italia	39	7,91	47	8,64	25	6,25	-0,73	1,66	20,6	-12,7	21,0	-13,1		
7 - Socialista	1	0,20	-	-	-	-	0,20	0,20	0,4	-0,2	-	0,2		
8 - P. Umanista	0	0,00	-	-	-	-	0,00	0,00	0,0	0,0	-	0,0		
9 - Verdi	10	2,03	20	3,68	12	3,00	-1,65	-0,97	2,5	-0,5	2,7	-0,7		
10 - Prodi	11	2,23	-	-	-	-	2,23	2,23	6,8	-4,6	-	2,2		
11 - Lega Nord	1	0,20	1	0,18	-	-	0,02	0,20	10,1	-9,9	8,4	-8,2		
12 -Mani Pulite	1	0,20	-	-	-	-	0,20	0,20	0,1	0,1	-	0,2		
13 - CCD / CDU	6	1,22	-	-	-	-	1,22	1,22	5,8	-4,6	-	1,2		
14 - AN	34	6,90	28	5,15	27	6,75	1,75	0,15	15,7	-8,8	13,5	-6,6		
15 - Rifondazione	124	25,15	100	18,38	68	17,00	6,77	8,15	8,6	16,6	6,0	19,2		
P. Segni - '94	-	-	8	1,47	-	-	-1,47	-	-	-	4,6	-4,6		
PPI - '94	-	-	6	1,10	-	-	-1,10	-	-	-	11,1	-11,1		
Centro Dem. - '95	-	-	-	-	11	2,75	-	-2,75	-	-	-	-		
Altre liste locali	-	-	22	4,04	7	1,75	-4,04	-1,75	-	-	-	-		
Altre liste nazionali	-	-	-	-	-	-	-	-	1,2	-1,2	8,8	-8,8		
Voti validi:	493	95,91	544	94,12	400	82,64	1,80	13,27	92,8	3,1	89,8	6,1	90,2	5,7
Solo candidato:	-	-	-	-	61	12,60	-	-12,60	-	-	-	-	-	-
Schede bianche:	7	1,36	3	0,52	9	1,86	0,84	-0,50	3,1	-1,7	3,4	-2,0	4,7	-3,3
Schede nulle:	14	2,72	17	2,94	13	2,69	-0,22	0,04	} 4,1	-1,4	6,8	-4,1	5,1	-2,4
Voti nulli:	0	0,00	0	0,00	1	0,21	0,00	-0,21						
Schede contestate:	0	0,00	14	2,42	0	0,00	-2,42	0,00	0,0	0,0	0,0	0,0	0,0	0,0
Totale votanti:	514	100,00	578	100,00	484	100,00	0,00	0,00	100,0	0,00	100,0	0,0	100,0	0,0

Vedi la tabella dei risultati completi a livello nazionale nella parte introduttiva del volume

N.B.: Le percentuali dei voti di lista sono relative ai voti validi, mentre le percentuali successive sono relative al totale dei votanti. Le percentuali dei dati nazionali sono disponibili con un solo decimale